

商业

移动办公

2018

2018中国智能移动办公 行业趋势报告

CBNData
第一财经商业数据中心



钉钉

© 2018 CBNData. All rights reserved.



TABLE
OF
CONTENTS
目录

PART ONE 智能移动办公时代，钉钉占据市场绝对领先地位

PART TWO 智能移动办公应用功能更加丰富，助力企业安全、人性化办公

PART THREE 智能移动办公年轻用户高速增长，更强调工作和生活的分离

PART FOUR 钉钉时刻践行企业社会责任，实现社会化协同

PART FIVE 智能移动办公领域发展趋势



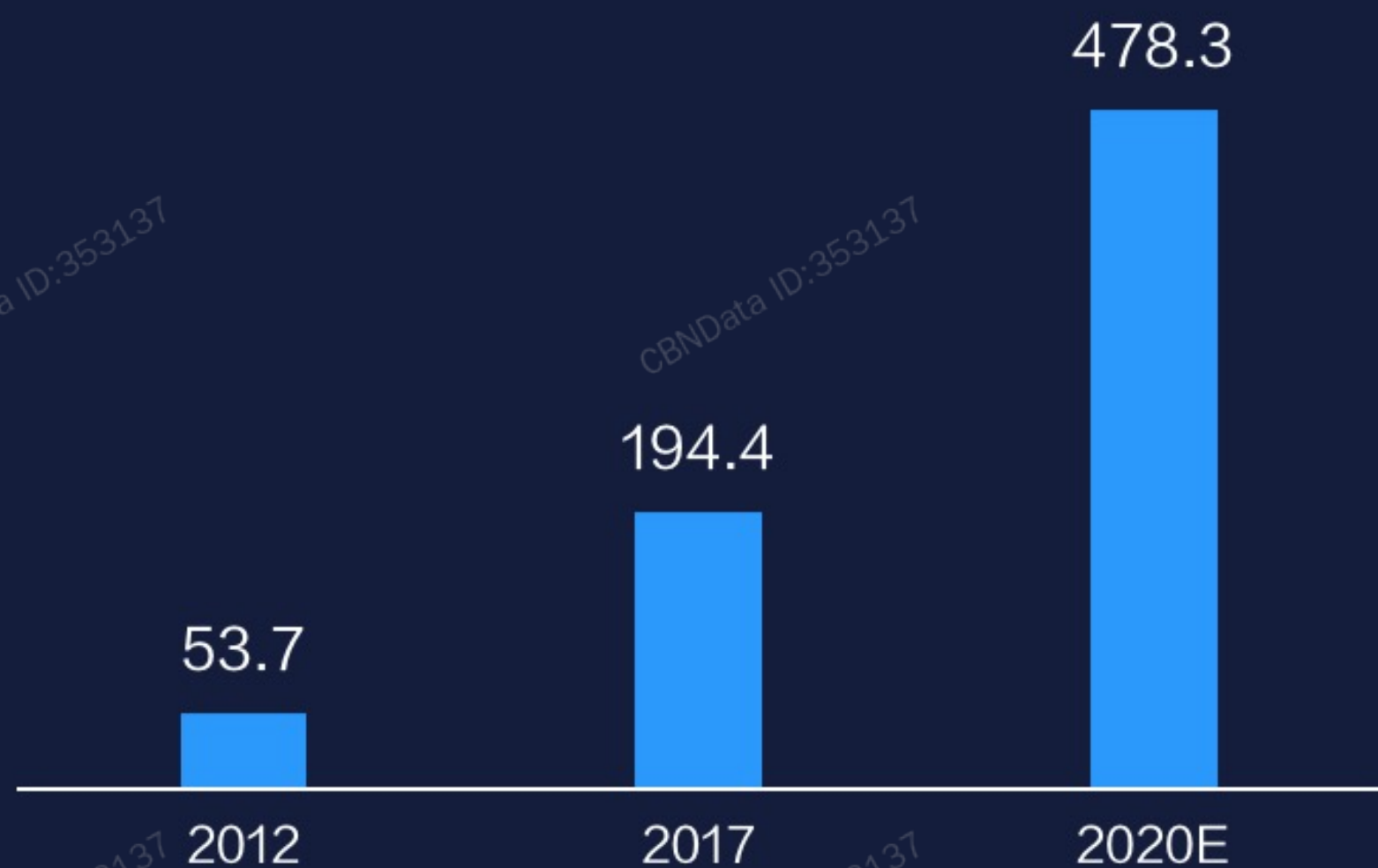
PART ONE

智能移动办公时代，
钉钉占据市场绝对领先地位

移动办公市场规模继续保持高速增长，开放一体化平台型产品优势显现

移动办公市场持续保持高速增长，预计到2020年市场规模将达到近500亿元。移动办公平台发展进入第三阶段，更开放更一体的平台型产品更具有优势。

2012-2020E 移动办公市场规模
(单位: 亿元)



数据来源: 海比研究

中国移动办公平台发展历程

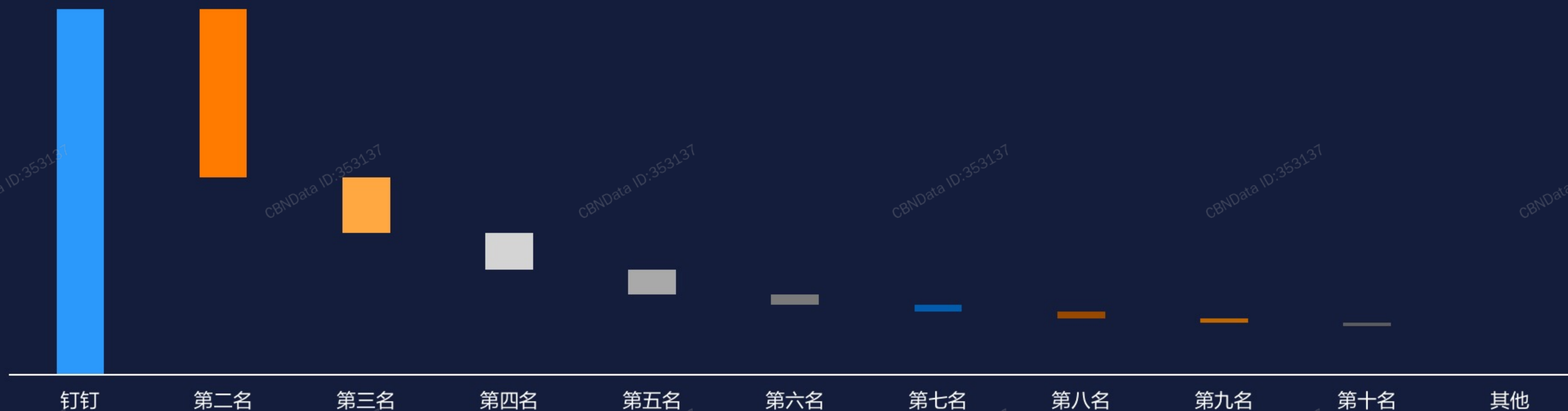


资料来源: 艾瑞咨询

钉钉在移动办公市场中的份额占比第一，成为企业智能移动办公的首选

移动办公软件领域，钉钉的活跃用户数排名第一，超过第二至第十名活跃用户数的总和。

2018年4月 移动办公软件活跃用户数（单位：万人）



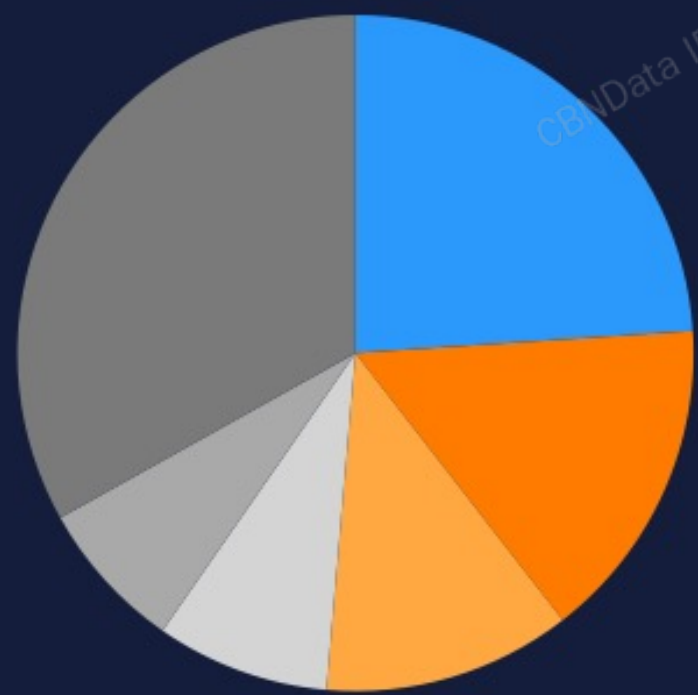
数据来源: QuestMobile

不同行业、地区和企业类型智能移动办公使用情况

除互联网行业外，钉钉提供的服务还渗透到传统的制造业、建筑业、服务业等全部一级行业。除沿海发达省份的用户外，钉钉提供的服务还渗透到其他省份，其中西部地区用户的规模增速非常显著。钉钉覆盖的各类型企业增速都非常显著。

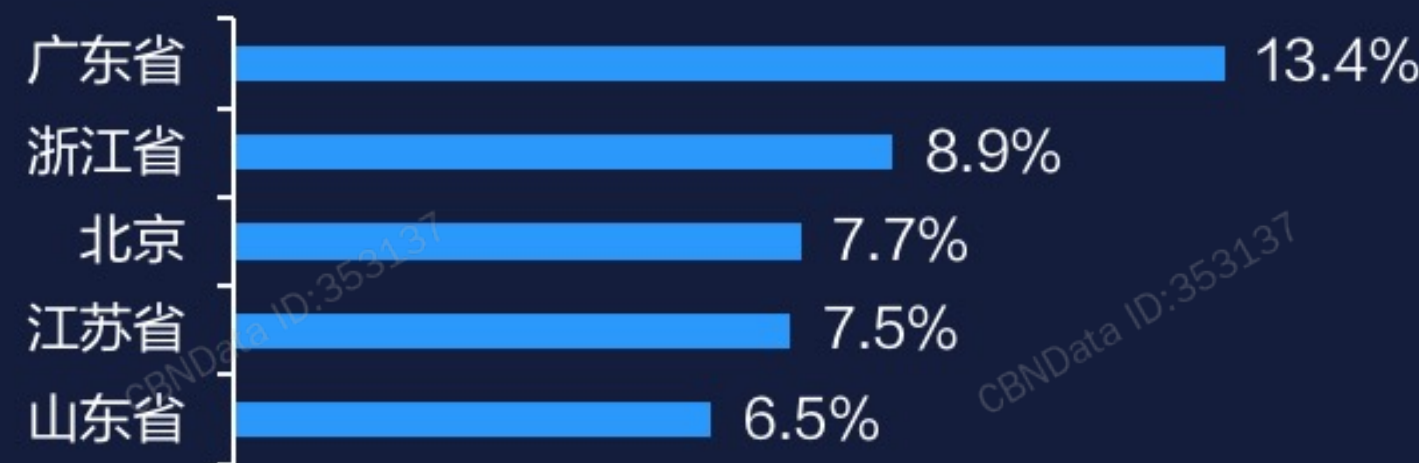
截止2018.03钉钉一级行业组织分布情况

- 互联网/信息技术
- 制造业
- 贸易/批发/零售
- 服务业
- 建筑业
- 其他



数据来源：钉钉

截止2018.03各地区钉钉组织数占比Top5



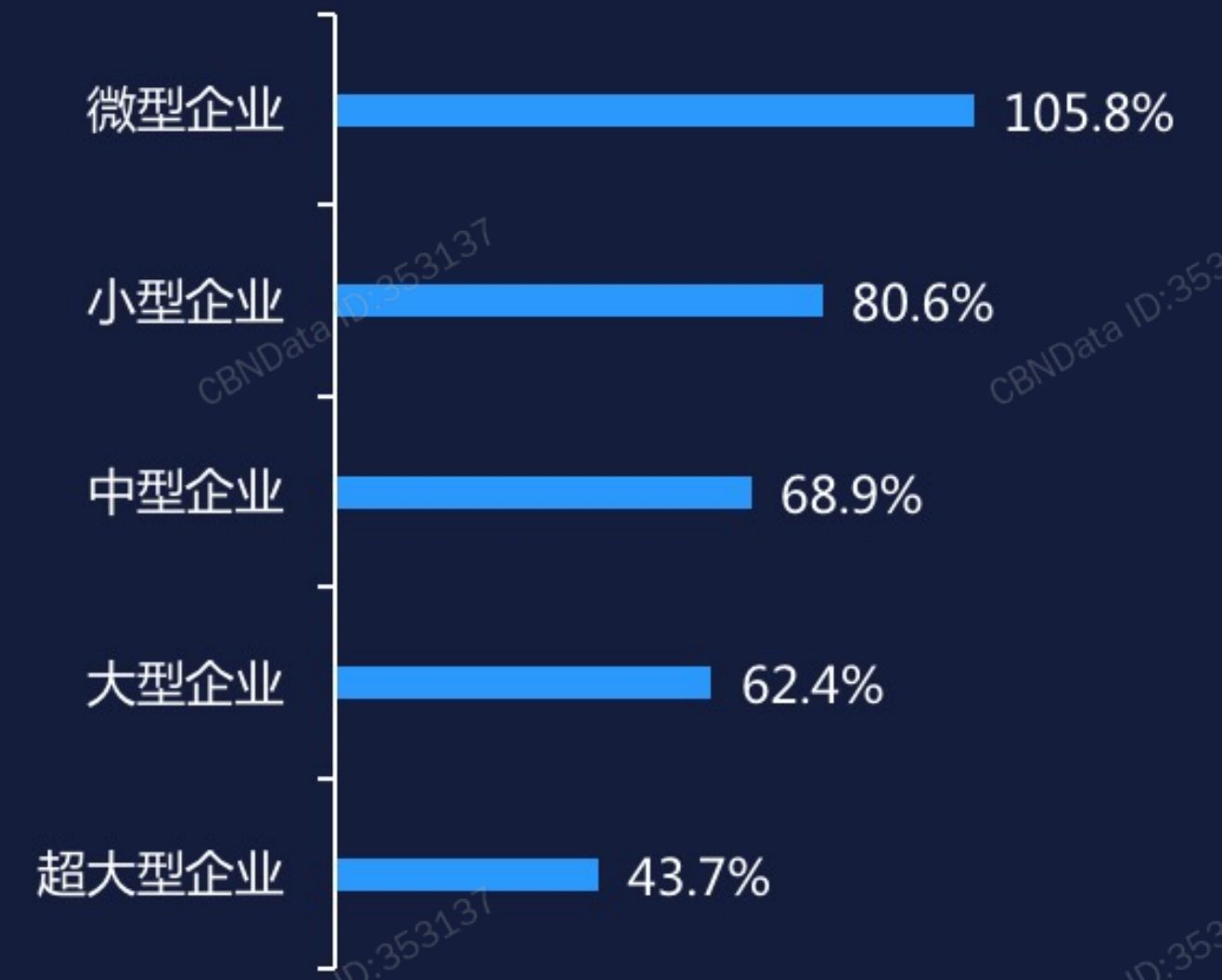
截止2017.03 VS 截止2018.03各地区钉钉组织数增速排名



资料来源：钉钉

大数据·全洞察

截止2017.03 VS 截止2018.03钉钉覆盖不同企业类型增速情况



数据来源：钉钉

钉钉的用户涵盖了来自不同行业的独角兽公司



钉钉代表性独角兽用户
(以互联网行业举例)
注: 排名依据2017中国独角兽企业榜单



资料来源: 钉钉

大数据·全洞察

智能移动办公领域专注构建开放的一体化生态，一站式解决企业办公问题

钉钉联合第三方开发者和硬件厂商构建钉钉移动办公生态，共同为企业用户提供应用、服务和硬件的组合，全面协助来自各行各业的企业实现智能移动办公。



预览已结束，完整报告链接和二维码如下：

https://www.yunbaogao.cn/report/index/report?reportId=1_17221

