

猪价环比飞涨 工业品价格降幅收窄

事件回顾：

国家统计局发布数据显示，2019年8月份，全国居民消费价格同比上涨2.8%。其中，城市上涨2.8%，农村上涨3.1%；食品价格上涨10.0%，非食品价格上涨1.1%；消费品价格上涨3.6%，服务价格上涨1.6%。1—8月平均，全国居民消费价格比去年同期上涨2.4%。

8月份，全国居民消费价格环比上涨0.7%。其中，城市上涨0.6%，农村上涨1.0%；食品价格上涨3.2%，非食品价格上涨0.1%；消费品价格上涨1.1%，服务价格上涨0.2%。

2019年8月份，全国工业生产者出厂价格同比下降0.8%，环比下降0.1%；工业生产者购进价格同比下降1.3%，环比下降0.2%。1—8月平均，工业生产者出厂价格比去年同期上涨0.1%，工业生产者购进价格下降0.2%。

数据点评：

一、CPI环比涨幅略有扩大，同比涨幅与上月相同

从环比看，CPI上涨0.7%，涨幅比上月扩大0.3个百分点。其中，食品价格上涨3.2%，涨幅扩大2.3个百分点；非食品价格上涨0.1%，涨幅回落0.2个百分点。食品中，猪肉价格上涨23.1%，涨幅比上月扩大15.3个百分点；鸡蛋、牛肉、羊肉、鸡肉和鸭肉价格上涨；受台风及高温天气影响，鲜菜价格上涨。时令瓜果大量上市，鲜果价格下降。非食品中，旅馆住宿、飞机票和旅行社收费价格上涨；汽油和柴油价格下降。从同比看，CPI上涨2.8%，涨幅与上月相同。其中，食品价格上涨10.0%，涨幅比上月扩大0.9个百分点；非食品价格上涨1.1%，涨幅比上月回落0.2个百分点。

二、PPI环比降幅收窄，同比降幅略有扩大

从环比看，PPI下降0.1%，降幅比上月收窄0.1个百分点。其中，生产资料价格下降0.2%，降幅比上月收窄0.1个百分点；生活资料价格由上月持平转为上涨0.2%。从调查的40个工业行业大类看，价格上涨的有14个、持平的9个，增加4个；下降的17个，与上月相同。从同比看，PPI下降0.8%，降幅比上月扩大0.5个百分点。其中，生产资料价格下降1.3%，生活资料价格上涨0.7%。

三、受非洲猪瘟疫情影响，前期生猪存栏大幅降低，补栏尚需时间；立秋后猪肉季节性需求量较大，叠加造成了8月份猪价快速上行。未来猪肉价格仍将有一定幅度的上行，那么其替代品的需求响应增加，价格也会被抬升。下半年PPI环比在部分月份当中仍可能出现正增长，但未来工业企业利润的恢复情况还看工业品价格的变动，总体来说仍不乐观。

制作人：

罗洁

luoj@hlzq.com

SAC 执业证书编号：S0230610120090

联系地址：甘肃省兰州市城关区东岗西路638号华

龙证券

联系电话：0931-4890003

网址：www.hlzq.com

往期回顾

1、2019年5月制造业及非制造业PMI数据点评

—经济依然下行趋势 二季度市场波动加大

2、2019年6月制造业及非制造业PMI数据点评

—数据处下降通道 经济下行压力突出

3、2019年7月制造业及非制造业PMI数据点评

—经济下行压力依旧存在

4、2019年7月工业企业利润数据

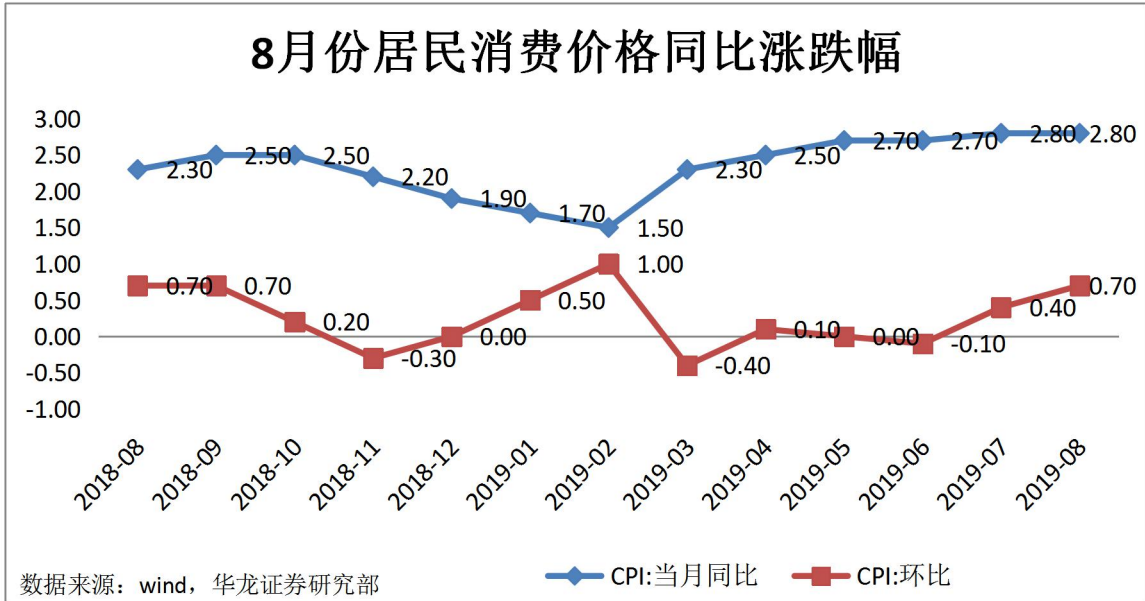
—利润修复的道路仍将漫长

5、2019年7月CPI、PPI数据点评

—目前物价整体上涨压力仍然可控

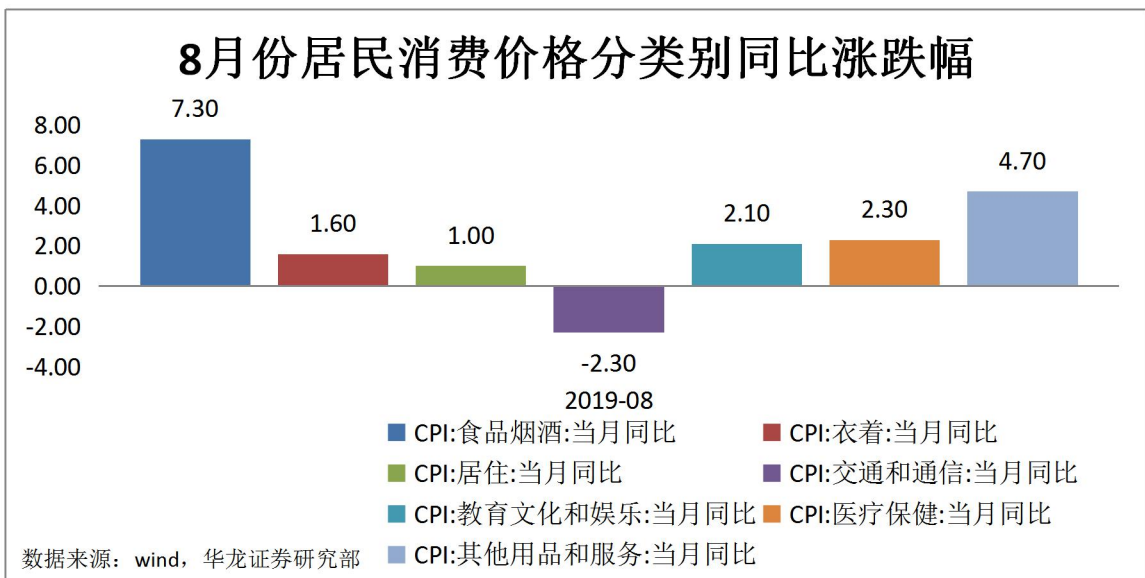
6、2019年8月制造业及非制造业PMI数据点评

—制造业长期趋势在下降通道 非制造业保持稳健



2019年8月份,全国居民消费价格同比上涨2.8%。其中,城市上涨2.8%,农村上涨3.1%;食品价格上涨10.0%,非食品价格上涨1.1%;消费品价格上涨3.6%,服务价格上涨1.6%。1—8月平均,全国居民消费价格比去年同期上涨2.4%。

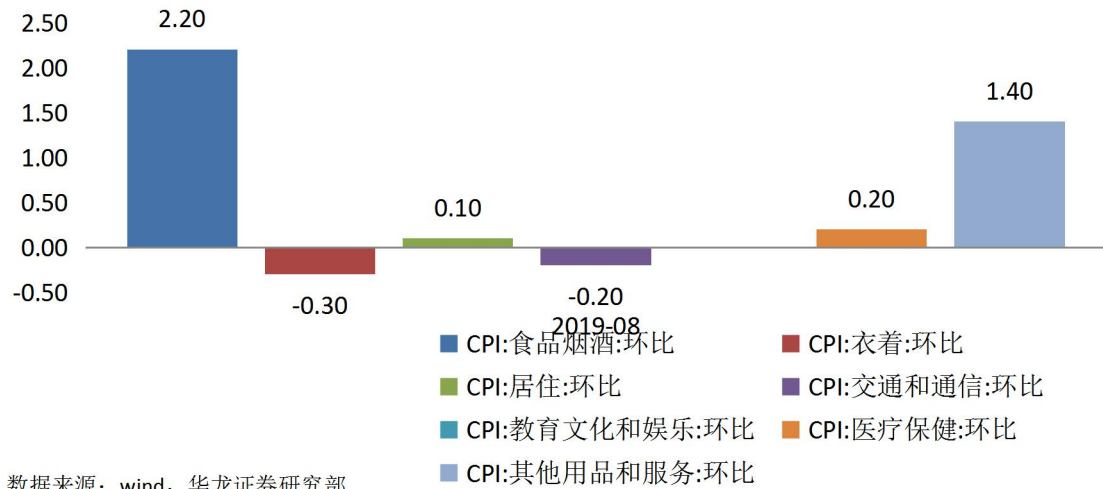
8月份,全国居民消费价格环比上涨0.7%。其中,城市上涨0.6%,农村上涨1.0%;食品价格上涨3.2%,非食品价格上涨0.1%;消费品价格上涨1.1%,服务价格上涨0.2%。



8月份,食品烟酒价格同比上涨7.3%,影响CPI(居民消费价格指数)上涨约2.14个百分点。其中,畜肉类价格上涨30.9%,影响CPI上涨约1.31个百分点(猪肉价格上涨46.7%,影响CPI上涨约1.08个百分点);鲜果价格上涨24.0%,影响CPI上涨约0.39个百分点;禽肉类价格上涨9.6%,影响CPI上涨约0.12个百分点;鸡蛋价格上涨3.8%,影响CPI上涨约0.02个百分点;水产品价格上涨1.5%,影响CPI上涨约0.03个百分点;粮食价格上涨0.7%,影响CPI上涨约0.01个百分点;鲜菜价格下降0.8%,影响CPI下降约0.02个百分点。

其他七大类价格同比六涨一降。其中,其他用品和服务、医疗保健、教育文化和娱乐价格分别上涨4.7%、2.3%和2.1%,衣着、居住、生活用品及服务价格分别上涨1.6%、1.0%和0.7%;交通和通信价格下降2.3%。

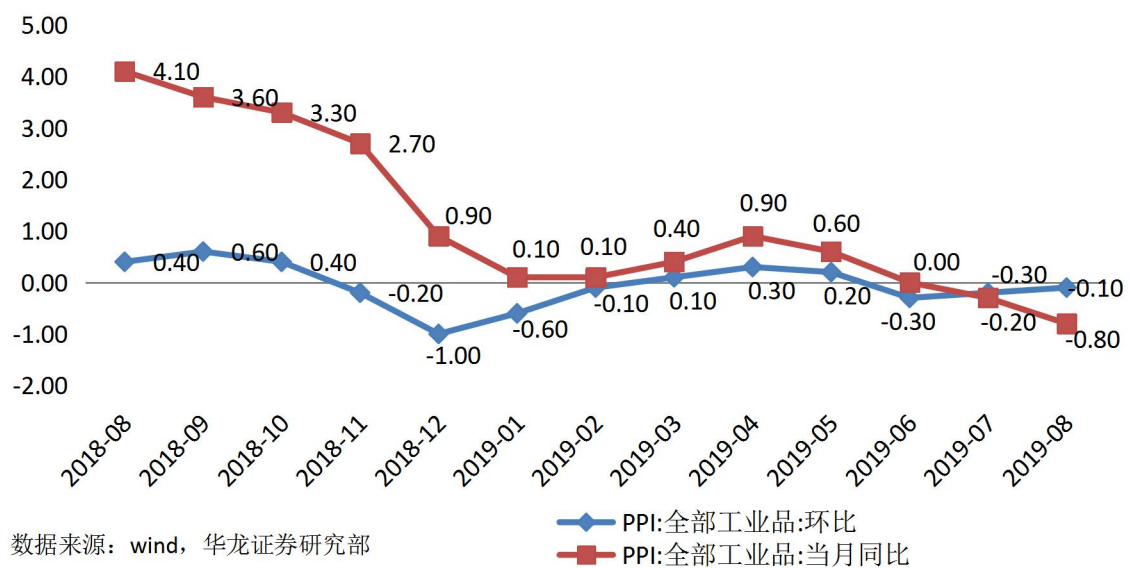
8月份居民消费价格分类别环比涨跌幅

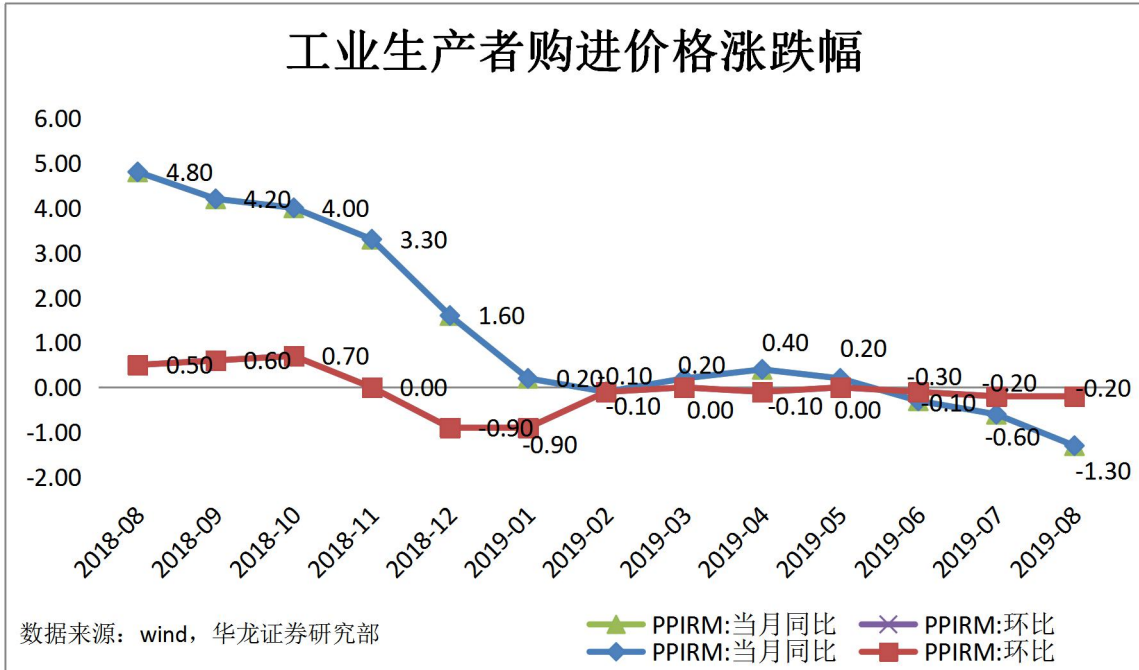


8月份,食品烟酒价格环比上涨2.2%,影响CPI上涨约0.67个百分点。其中,畜肉类价格上涨15.0%,影响CPI上涨约0.71个百分点(猪肉价格上涨23.1%,影响CPI上涨约0.62个百分点);鸡蛋价格上涨5.9%,影响CPI上涨约0.03个百分点;禽肉类价格上涨3.0%,影响CPI上涨约0.04个百分点;鲜菜价格上涨2.8%,影响CPI上涨约0.07个百分点;水产品价格上涨0.9%,影响CPI上涨约0.02个百分点;鲜果价格下降10.1%,影响CPI下降约0.22个百分点。

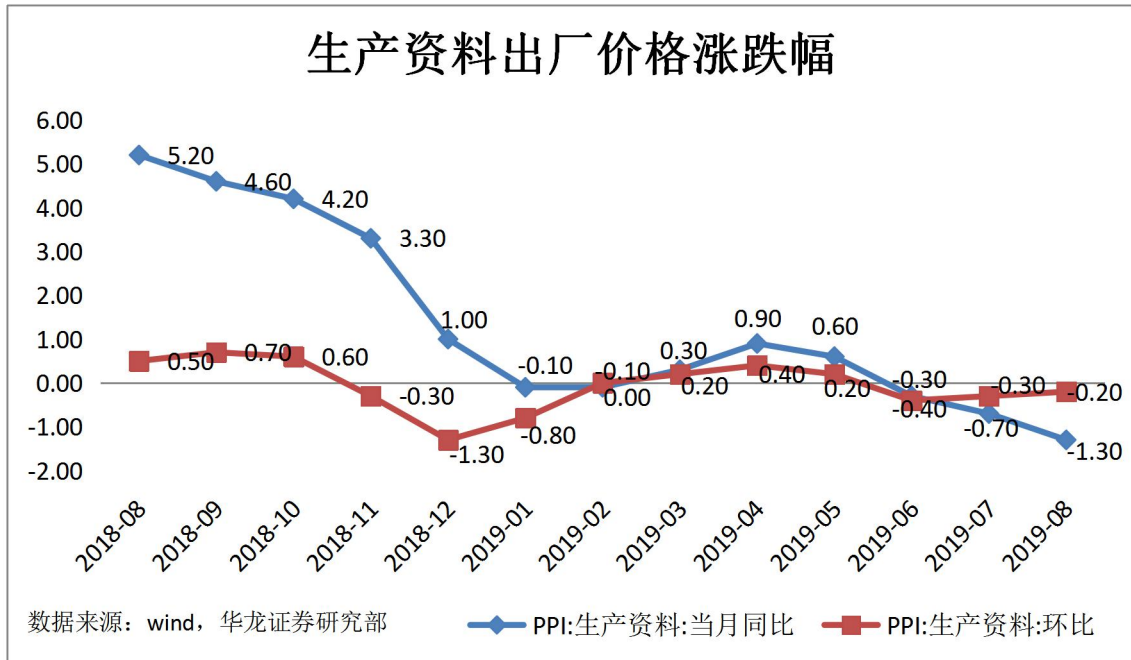
其他七大类价格环比三涨两降两平。其中,其他用品和服务、医疗保健和居住价格分别上涨1.4%、0.2%和0.1%;衣着、交通和通信价格分别下降0.3%和0.2%;生活用品及服务、教育文化和娱乐价格均持平。

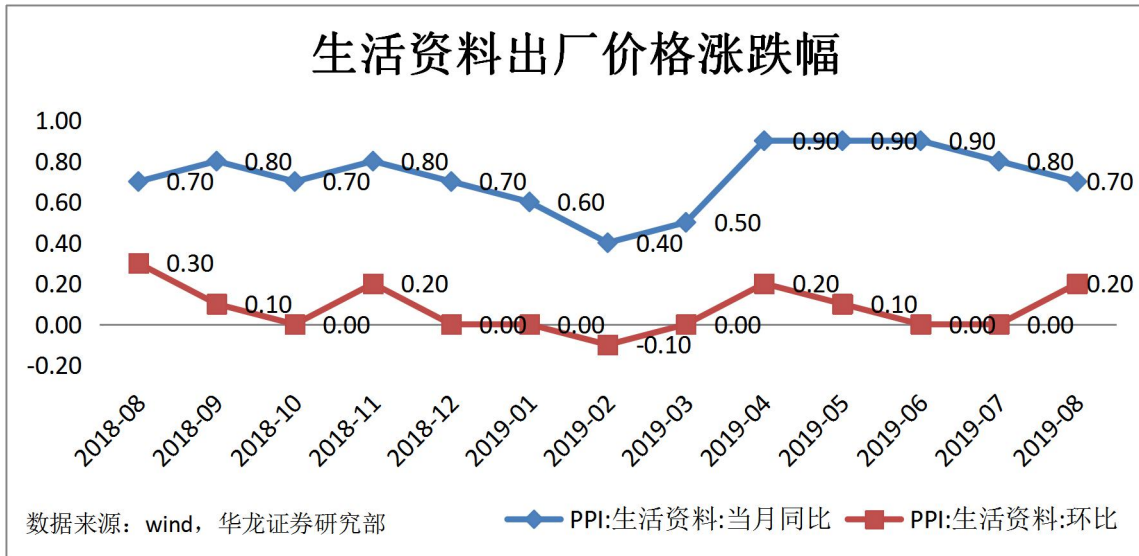
工业生产者出厂价格涨跌幅





2019年8月份,全国工业生产者出厂价格同比下降0.8%,环比下降0.1%;工业生产者购进价格同比下降1.3%,环比下降0.2%。1—8月平均,工业生产者出厂价格比去年同期上涨0.1%,工业生产者购进价格下降0.2%。





工业生产者出厂价格中，生产资料价格同比下降 1.3%，降幅比上月扩大 0.6 个百分点，影响工业生产者出厂价格总水平下降约 0.98 个百分点。其中，采掘工业价格上涨 2.8%，原材料工业价格下降 3.5%，加工工业价格下降 0.8%。生活资料价格同比上涨 0.7%，涨幅比上月回落 0.1 个百分点，影响工业生产者出厂价格总水平上涨约 0.18 个百分点。其中，食品价格上涨 2.6%，衣着价格上涨 0.9%，一般日用品价格上涨 0.6%，耐用消费品价格下降 2.0%。

工业生产者主要行业出厂价格

指标名称	8月份		1-8月同比涨跌幅 (%)
	环比涨跌幅 (%)	同比涨跌幅 (%)	
煤炭开采和洗选业	-0.2	0.9	2.2
石油和天然气开采业	0	-9.1	-0.1
黑色金属矿采选业	0.1	21.7	12.9
有色金属矿采选业	1.3	3.7	-0.3
非金属矿采选业	0	5.3	5.5
农副食品加工业	1.4	2.8	1.4
食品制造业	0.1	1.1	1.4
酒、饮料及精制茶制造业	0.1	1.6	1.1
烟草制品业	0	2.8	2.1
纺织业	-0.6	-1.6	0.5
纺织服装、服饰业	0	0.4	1
木材加工和木、竹、藤、棕、草制品业	-0.4	0.6	1.1
造纸和纸制品业	-0.9	-7.6	-4.5
印刷和记录媒介复制业	0	0.4	0.6

预览已结束，完整报告链接和二维码如下：

https://www.yunbaogao.cn/report/index/report?reportId=1_10218



云报告
https://www.yunbaogao.cn

云报告
https://www.yunbaogao.cn