

## 加强知识产权保护

### 宏观事件

1. 教育部等联合发文，要求切实做好义务教育薄弱环节改善与能力提升工作。
2. 海南印发《海南邮轮港口海上游航线试点实施方案》。
3. 银保监会：禁止将扶贫小额信贷交由企业、政府融资平台或其他组织使用。
4. 国务院：确定支持平台经济健康发展的措施，部署进一步加强知识产权保护工作。

**宏观：** 昨日国务院召开常务会议，会议指出要持续加强知识产权执法，一视同仁保护各类市场主体合法权益，加快制定完善专利、商标、版权侵权假冒判断、检验鉴定等相关标准；积极推进专利法、著作权法修改进程，推进商标法新一轮全面修改和专利法实施细则、植物新品种保护条例修订，大幅提高违法成本；继续提升知识产权审查质量和效率。加快专利审查、商标注册智能化系统建设，确保年底前实现将高价值专利审查周期压至 17.5 个月、商标注册平均审查周期压至 5 个月以内的目标。近年来我国加强知识产权保护政策不断推出，与此同时国外在华发明专利、商标申请量的持续稳定增长，国际社会对我国知识产权保护的信心逐渐增强。随着相关知识产权保护举措在未来不断推进，将持续优化我国营商环境，从而吸引更多外商投资。另外特朗普昨日称，美国要与中国达成贸易协议，还有很长的路要走，但如果有必要，美国可能会对价值 3250 亿美元的中国商品加征关税。中美经贸磋商过程反复，对谈判成果仍不宜乐观，短期仍需谨慎应对多变的形势对市场的影响。

**策略：** 权益市场中性

**风险点：** 宏观刺激政策超预期

华泰期货研究院 宏观策略组

徐闻宇

宏观贵金属研究员

☎ 021-60827991

✉ xuwenyu@htfc.com

从业资格号：F0299877

投资咨询号：Z0011454

**联系人：**

蔡超

宏观研究员

☎ 021-60827984

✉ caichao@htfc.com

从业资格号：F3035843

**相关研究：**

[贸易谈判道路曲折](#)

2019-05-13

[一季度经济表现较好，但尚不能充分乐观](#)

2019-05-06

## 主要经济分项指标评价

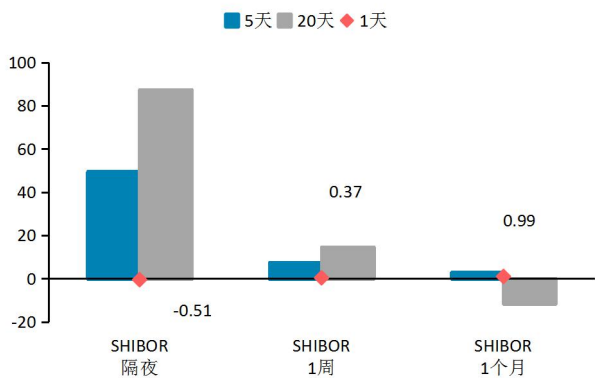
指标名称	对应日期	指标数值	指标走势		指标评价
			近1月	近3月	
社会融资规模	6月	22629 亿元	↑	↓	增速未来保持稳定
社会消费品零售总额同比增速	6月	9.8%	↑	↑	短期将有所回落
城镇固定资产投资累计同比增速	6月	5.8%	↑	↓	保持平稳
工业增加值同比增速	6月	6.3%	↑	↓	短期将有所回落
进口同比增速 (按美元计)	6月	-7.3%	↑	↑	维持低增速
出口同比增速 (按美元计)	6月	-1.3%	↓	↓	未来不容乐观
M2 同比增速	6月	8.5%	→	↓	上涨空间有限
			近1日	近1周	
1年期 AAA 和 AA 信用利差	7月17日	0.57%	↑	↑	信用利差继续上涨
SHIBOR 隔夜利率	7月17日	2.711%	↓	↑	隔夜利率出现下滑
花旗中国经济意外指数	7月16日	-30.8	↑	↑	意外指数继续上涨

数据来源: Wind 华泰期货研究院

## 市场数据跟踪

### 流动性变化

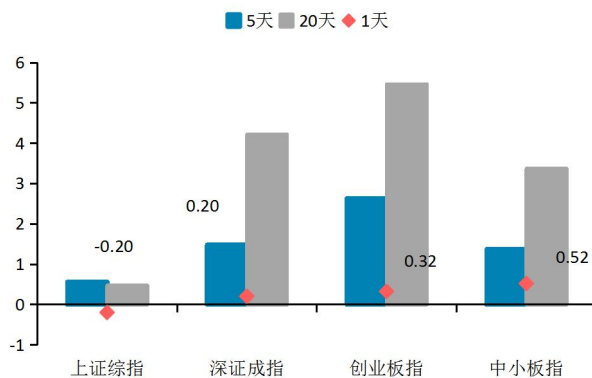
图 1: 流动性走势变化 (%)



数据来源: Wind 华泰期货研究院

### 股票市场变化

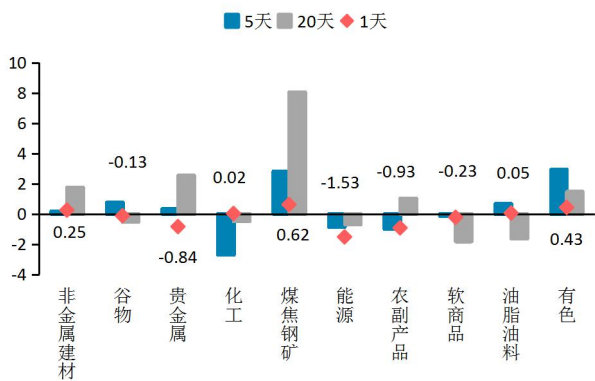
图 2: 各股票指数走势变化 (%)



数据来源: Wind 华泰期货研究院

### 期货市场变化

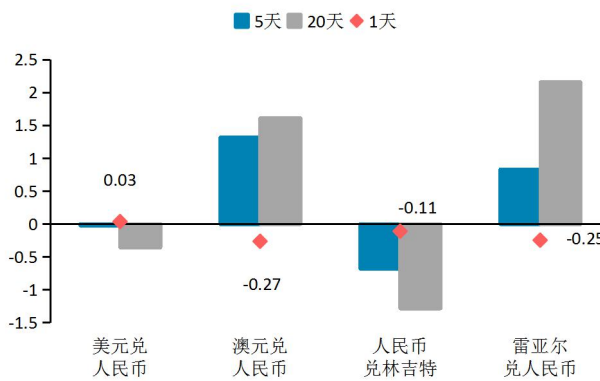
图 3: 各大类商品指数走势变化 (%)



数据来源: Wind 华泰期货研究院

### 外汇市场变化

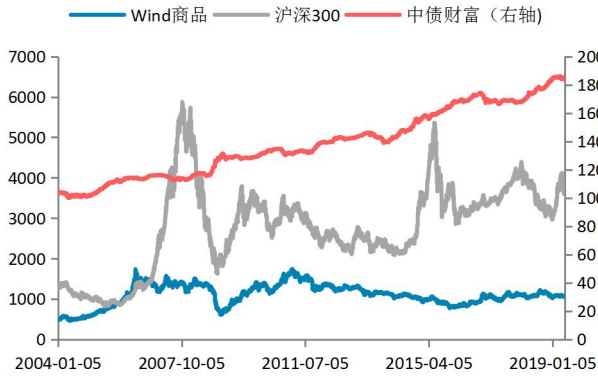
图 4: 人民币汇率走势变化 (%)



数据来源: Wind 华泰期货研究院

### 国内股债商比价

图 5: 昨日债券和股票下跌, 商品上涨



数据来源: Wind 华泰期货研究院

图 6: 昨日沪深 300 与商品指数比价下跌



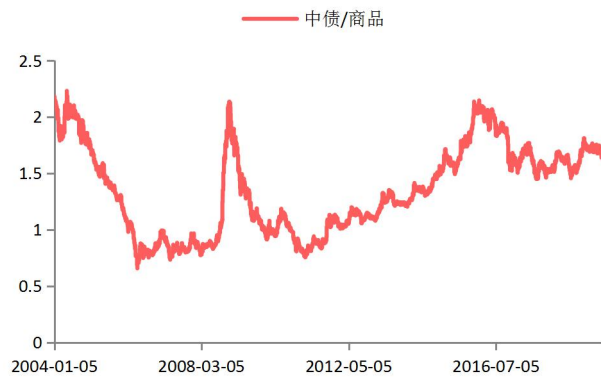
数据来源: Wind 华泰期货研究院

图 7: 昨日沪深 300 与中债比价下跌



数据来源: Wind 华泰期货研究院

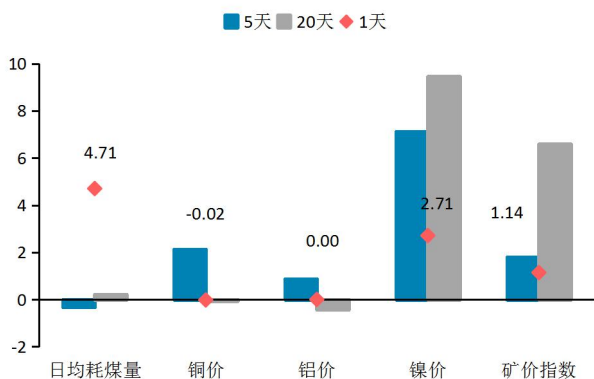
图 8: 昨日中债与商品指数比价下跌



数据来源: Wind 华泰期货研究院

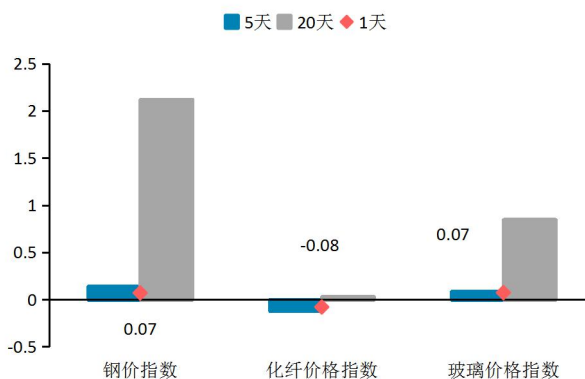
高频数据跟踪

图 9: 上游变化高频跟踪 (%)



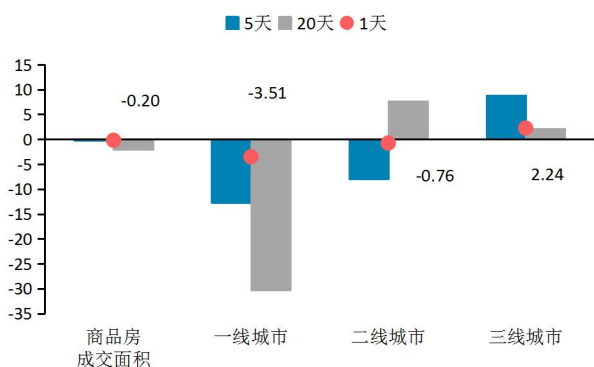
数据来源: Wind 华泰期货研究院

图 10: 中游变化高频跟踪 (%)



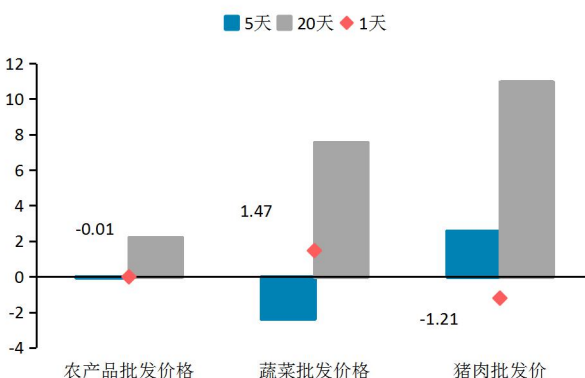
数据来源: Wind 华泰期货研究院

图 11: 下游变化高频跟踪 (%)



数据来源: Wind 华泰期货研究院

图 12: 物价变化高频跟踪 (%)



数据来源: Wind 华泰期货研究院

图 13: 下游变化高频跟踪 (%)

图 14: 运输带变化高频跟踪 (%)

预览已结束, 完整报告链接和二维码如下:

[https://www.yunbaogao.cn/report/index/report?reportId=1\\_11312](https://www.yunbaogao.cn/report/index/report?reportId=1_11312)



云报告  
https://www.yunbaogao.cn

云报告  
https://www.yunbaogao.cn

云报告  
https://www.yunbaogao.cn