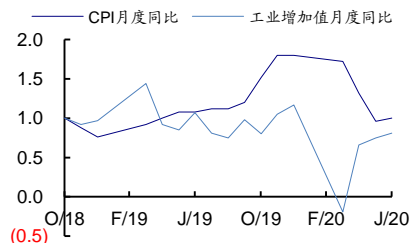


CPI与工业增加值月度同比增速

宏观数据

固定资产投资累计同比	-3.10
社零总额当月同比	-1.80
出口当月同比	-20.70
M2	11.10

相关研究报告:

《宏观经济周报:国内经济增长仍然维持向上势头》——2020-10-19
 《宏观经济周报:国信宏观扩散总指数继续上升并创历史新高》——2020-09-21
 《宏观经济周报:目前国内经济景气仍较高》——2020-09-14
 《宏观经济周报:9月首周国内经济增长延续向上趋势》——2020-09-06
 《宏观经济周报:国内生产资料价格持续上涨》——2020-09-28

证券分析师:李智能

电话: 0755-22940456
 E-MAIL: lizn@guosen.com.cn
 证券投资咨询执业资格证书编码: S0980516060001

证券分析师:董德志

电话: 021-60933158
 E-MAIL: dongdz@guosen.com.cn
 证券投资咨询执业资格证书编码: S0980513100001

宏观周报

10月食品价格明显走弱,工业品价格仍在上涨

● 本周国信高频宏观扩散总指数小幅回落

截止2020年10月23日,重新编制的国信高频宏观扩散指数B为-1,指数A录得1015。构建指标的七个分项中,南华工业品指数、水泥价格同比均较上周上升;废钢价格、PTA产量、乘用车批发量较上周回落;环渤海动力煤价格、无氧铜丝利润持平上周。本周总指数较上周小幅回落。

● CPI高频跟踪:食品价格继续下跌,非食品上涨

本周(10月17日至10月23日),农业部农产品批发价格200指数较上周继续下跌1.14%。分项来看,蛋类、禽类、肉类、蔬菜、水产品价格均下跌,水果价格有所上涨。

本周非食品综合高频指数较上周继续回升0.37%。其中黄金饰品、电子产品价格下跌;柴油、中药、建材价格上涨。

截至10月16日,商务部农副产品价格10月环比为-1.87%,明显低于历史均值0.54%,今年10月食品价格环比或明显低于季节性水平。截至10月23日,10月非食品高频指标环比为-0.91%,亦低于历史均值1.21%,考虑到随着国内通胀预期有所抬头,9月国内服务品价格环比开始持平历史均值,10月服务品价格环比或开始超越季节性水平,预计10月整体非食品环比或持平季节性水平。

预计2020年10月CPI食品环比约为-1.5%,非食品环比约为0.2%,CPI整体环比约为-0.1%,CPI同比或回落1.0个百分点至0.7%。

● PPI高频跟踪:10月PPI同比或小幅上升至2.0%

10月上旬流通领域生产资料价格继续上涨,若中旬仍有所上涨,根据流通领域生产资料价格环比与统计局公布PPI环比的线性关系,预计10月PPI环比或为0.2%,10月PPI同比或上行至-2.0%。

独立性声明:

作者保证报告所采用的数据均来自合规渠道,分析逻辑基于本人的职业理解,通过合理判断并得出结论,力求客观、公正,结论不受任何第三方的授意、影响,特此声明。

内容目录

经济增长高频跟踪：本周国信高频宏观扩散总指数小幅回落	4
CPI 高频跟踪：食品价格继续下跌，非食品上涨	5
食品高频跟踪：食品价格继续下跌	5
非食品高频跟踪：非食品价格继续回升	9
CPI 同比预测：10 月 CPI 同比或回落 1.0 个百分点至 0.7%.....	10
PPI 高频跟踪：10 月上旬流通领域生产资料价格继续上涨	10
流通领域生产资料价格高频跟踪：10 月上旬继续上涨.....	10
PPI 同比预测：10 月 PPI 同比或上行至-2.0%.....	12
国信证券投资评级	13
分析师承诺	13
风险提示	13
证券投资咨询业务的说明	13

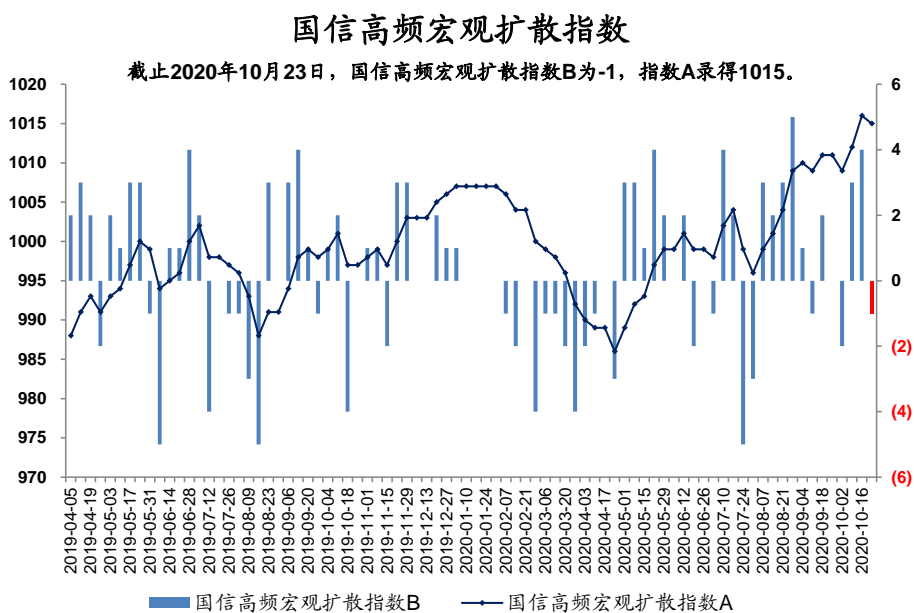
图表目录

图 1: 国信高频宏观扩散指数	4
图 2: 国信高频宏观扩散指数	4
图 3: 废钢价格周均值	5
图 4: PTA 周度产量	5
图 5: 环渤海动力煤价格	5
图 6: 乘用车批发量周度同比	5
图 7: 水泥价格指数周度均值	5
图 8: 南华工业品指数周度均值	5
图 9: 农业部农产品批发价格 200 指数周度均值走势	6
图 10: 肉类价格指数周度均值走势	6
图 11: 蛋类价格指数	6
图 12: 禽类价格指数	7
图 13: 蔬菜价格指数	7
图 14: 水果价格指数	7
图 15: 水产品价格指数	7
图 16: 商务部农副食品价格指数拟合值	8
图 17: 商务部农副食品价格指数拟合值月环比与历史均值比较一览	8
图 18: 非食品价格指数拟合值	9
图 19: 非食品价格指数拟合值月环比与历史均值比较一览	10
图 20: 流通领域生产资料价格定基指数	11
图 21: 黑色金属价格指数	11
图 22: 有色金属价格指数	11
图 23: 化工产品价格指数	11
图 24: 石油天然气价格指数	11
图 25: 煤炭价格指数	11
图 26: 非金属建材价格指数	12
图 27: 大宗农产品价格指数	12
图 28: 农业生产资料价格指数	12
图 29: 林产品价格指数	12

经济增长高频跟踪：本周国信高频宏观扩散总指数小幅回落

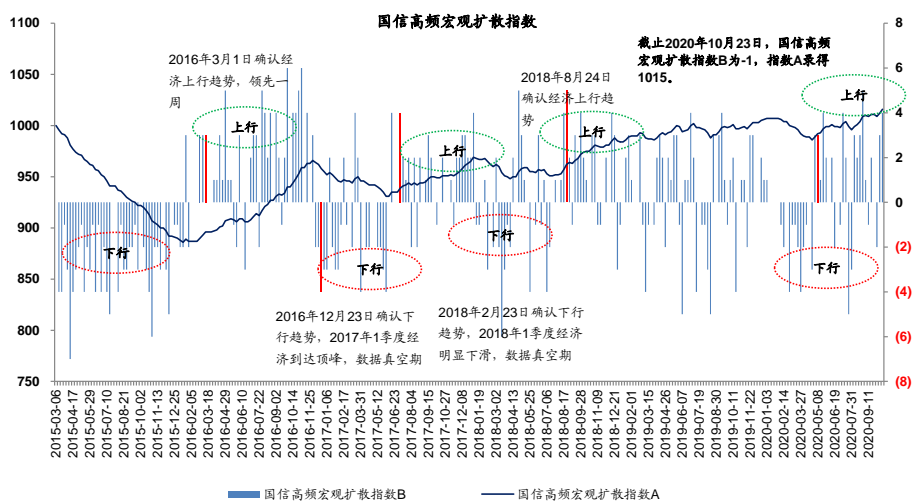
截止2020年10月23日，重新编制的国信高频宏观扩散指数B为-1，指数A录得1015。构建指标的七个分项中，南华工业品指数、水泥价格同比均较上周上升；废钢价格、PTA产量、乘用车批发量较上周回落；环渤海动力煤价格、无氧铜丝利润持平上周。本周总指数较上周小幅回落。

图1：国信高频宏观扩散指数



资料来源：WIND、国信证券经济研究所整理及测算

图2：国信高频宏观扩散指数



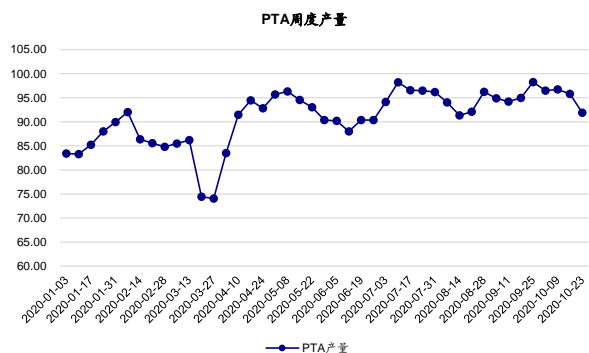
资料来源：WIND、国信证券经济研究所整理及测算

图 3: 废钢价格周均值



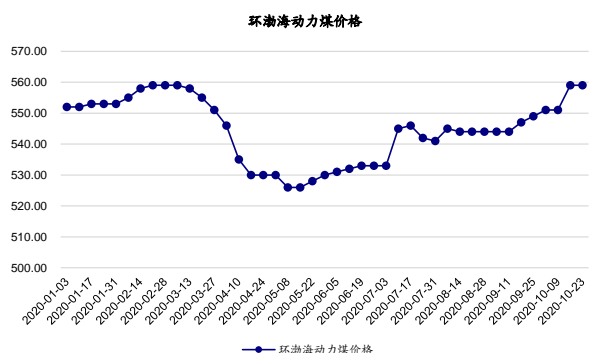
数据来源: WIND、国信证券经济研究所整理

图 4: PTA 周度产量



数据来源: WIND、国信证券经济研究所整理

图 5: 环渤海动力煤价格



数据来源: WIND、国信证券经济研究所整理

图 6: 乘用车批发量周度同比



数据来源: WIND、国信证券经济研究所整理

图 7: 水泥价格指数周度均值



数据来源: WIND、国信证券经济研究所整理

图 8: 南华工业品指数周度均值



数据来源: WIND、国信证券经济研究所整理

CPI 高频跟踪: 食品价格继续下跌, 非食品上涨

食品高频跟踪: 食品价格继续下跌

本周(10月17日至10月23日), 农业部农产品批发价格200指数较上周继

续下跌 1.14%。分项来看，蛋类、禽类、肉类、蔬菜、水产品价格均下跌，水果价格有所上涨。

截至 10 月 16 日，商务部农副产品价格 10 月环比为-1.87%，明显低于历史均值 0.54%，预计 2020 年 10 月 CPI 食品环比明显低于历史平均水平。

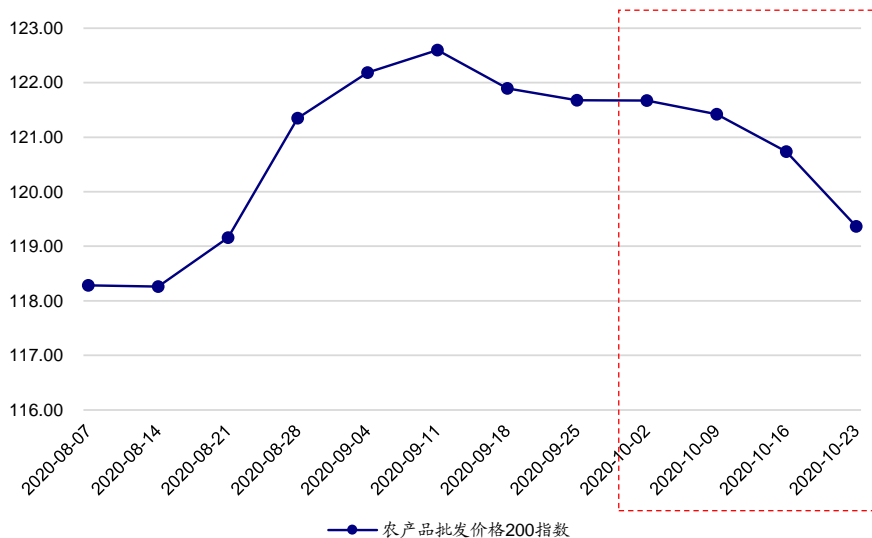
(1) 农业部农产品批发价格

本周（10 月 17 日至 10 月 23 日），农业部农产品批发价格 200 指数较上周继续下跌 1.14%。

分项来看，蛋类、禽类、肉类、蔬菜、水产品价格均下跌，水果价格有所上涨。

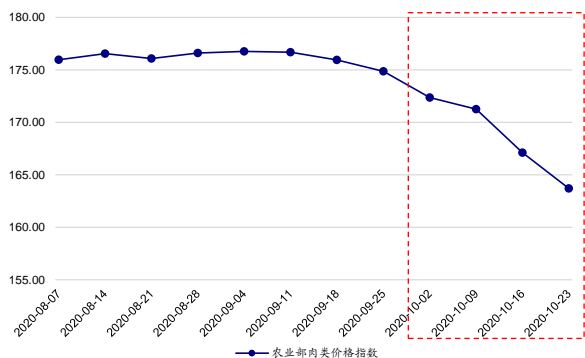
截至 10 月 23 日，农业部农产品批发价格 200 指数 10 月环比为-1.23%，低于过去四年历史均值-0.01%。

图 9：农业部农产品批发价格 200 指数周度均值走势



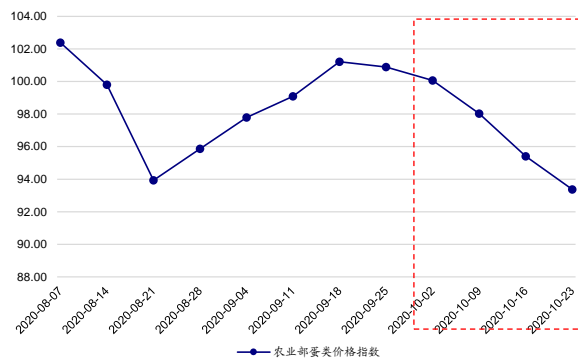
资料来源：WIND、国信证券经济研究所整理及测算

图 10：肉类价格指数周度均值走势



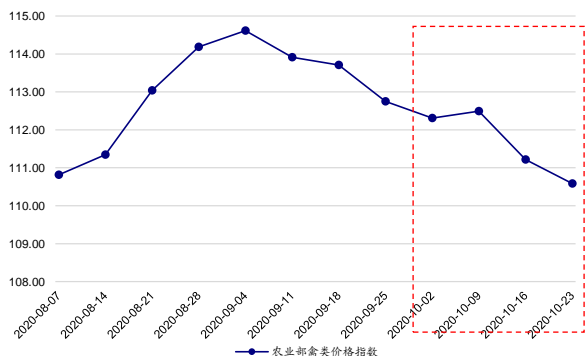
数据来源：WIND、国信证券经济研究所整理

图 11：蛋类价格指数



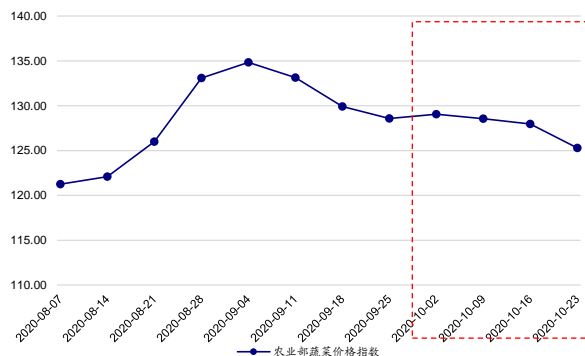
数据来源：WIND、国信证券经济研究所整理

图 12: 禽类价格指数



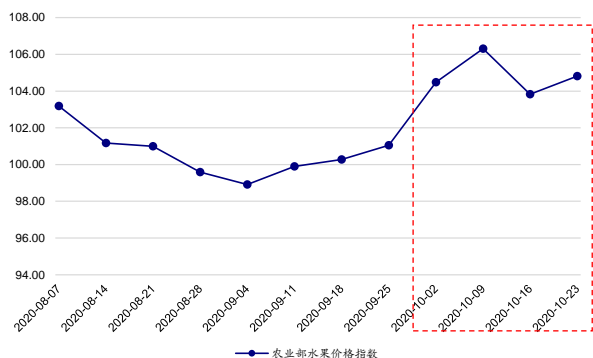
数据来源: WIND、国信证券经济研究所整理

图 13: 蔬菜价格指数



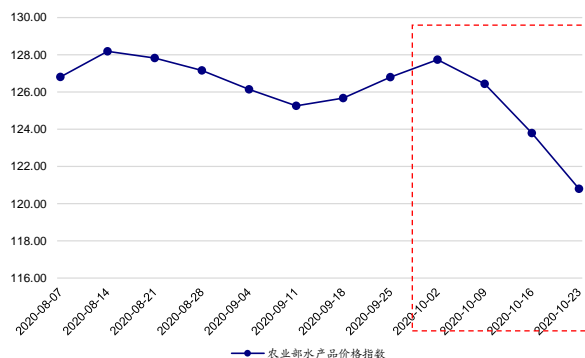
数据来源: WIND、国信证券经济研究所整理

图 14: 水果价格指数



数据来源: WIND、国信证券经济研究所整理

图 15: 水产品价格指数



数据来源: WIND、国信证券经济研究所整理

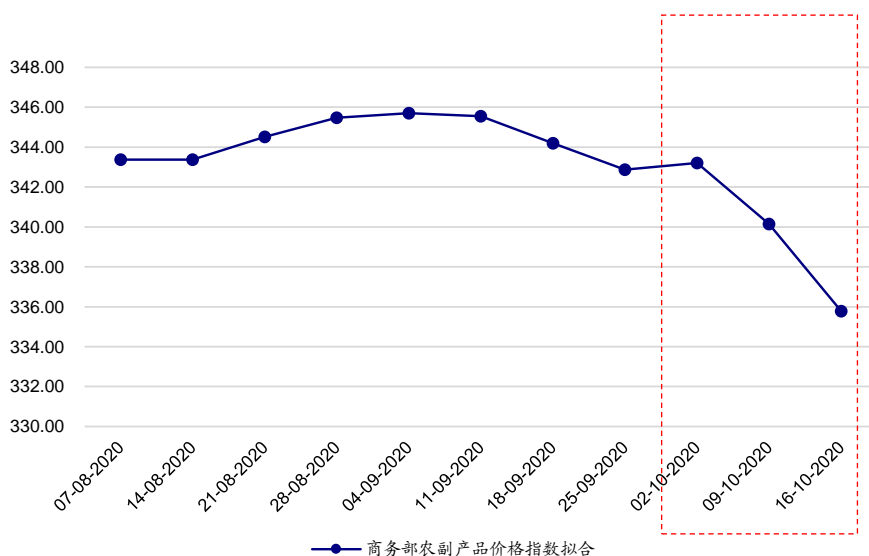
(2) 商务部农副产品价格

根据我们的专题报告《如何计算 CPI 各分项环比与同比的最新权重?》，10 月 CPI 食品中的肉类分项权重有所下降，蔬菜分项权重有所上升，我们在进行周环比与月环比计算过程中，均采用最新测算的 10 月环比权重。

10 月 10 日至 10 月 16 日当周，商务部农副产品价格指数较上周下跌 1.28%。

分项中，10 月 10 日至 10 月 16 日当周与前一周相比，粮食、油脂、糖类、调味品、禽类、乳类、水产品价格上涨；蛋类、肉类、蔬菜、水果价格下跌。

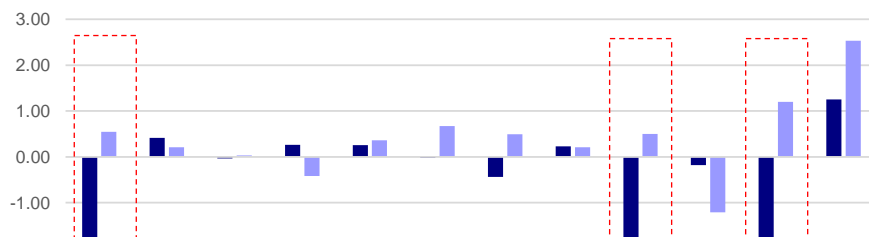
图 16: 商务部农副食品价格指数拟合值



资料来源: CEIC、国信证券经济研究所整理及测算

截止本周,从全月累计均值环比来看,商务部农副产品价格 10 月环比为-1.87%,明显低于历史均值 0.54%。分项中,10 月商务部油脂、糖类、调味品、禽类、肉类、水产品、蔬菜、水果价格环比均低于历史均值,粮食、蛋类、乳类价格环比高于历史均值。

图 17: 商务部农副食品价格指数拟合值月环比与历史均值比较一览



预览已结束,完整报告链接和二维码如下:

https://www.yunbaogao.cn/report/index/report?reportId=1_1869



云报告
<https://www.yunbaogao.cn>

云报告
<https://www.yunbaogao.cn>

云报告
<https://www.yunbaogao.cn>