



Committed to Improving
Economic Policy.

Index Brief

2021.6.17(Y-Research IB21-043)

刘昕 李丽馨/第一财经研究院研究员

liuxin@yicai.com

www.cbnri.org

指数简报

人民币指数报告

第一财经研究院人民币指数周报

(2021年6月10日-2021年6月16日)

美联储表述略转“鹰”，人民币兑美元保持平稳

摘要

第一财经研究院人民币名义有效汇率指数（NEER）在过去一周上升0.17%，收于94.64。剔除了通胀影响的第一财经研究院人民币实际有效汇率指数（REER）在过去一周上升0.13%，收于119.89。

美元指数在6月美联储利率决议公布之后快速上升，由6月10日的90.05升至6月16日的91.4。人民币兑美元汇率上周保持稳定。在6月10日至6月16日的当周，美元兑人民币汇率在6.39至6.40区间浮动。

在6月美联储会议上，美联储宣布技术性上调超额准备金利率和隔夜逆回购利率各5bp。针对美国的通胀前景和经济前景，美联储官员虽然肯定了疫苗带来的积极作用，但依然保持了较为谨慎的态度。美联储主席鲍威尔在接受记者提问时表示“现在还不是宣布胜利的时候”，并且依然判断通胀是“暂时性因素”。

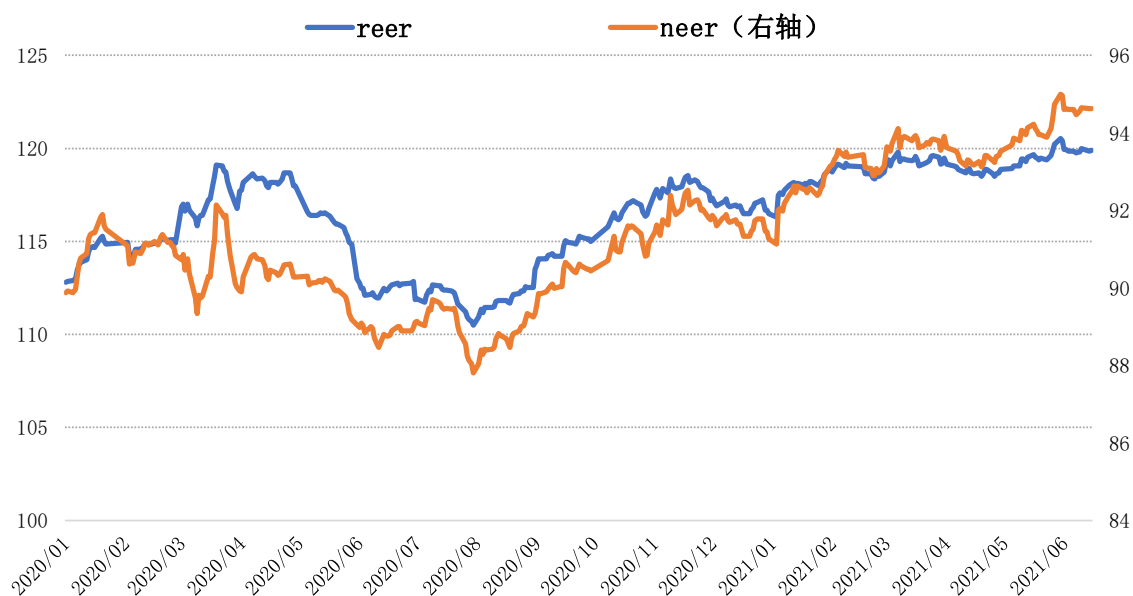
从美国通胀指数国债（TIPS）与国债之前的差值来看，美国国债市场对于美国的通胀预期同样从5月下旬有所回落。具体来看，截至6月16日，美国5年期平衡通胀率为2.41%，美国10年期平衡通胀率为2.32%。

正文

一、人民币汇率周内走势概览（2021年6月10日-6月16日）

第一财经研究院人民币名义有效汇率指数（NEER）在过去一周上升0.17%，收于94.64。剔除了通胀影响的第一财经研究院人民币实际有效汇率指数（REER）在过去一周上升0.13%，收于119.89。

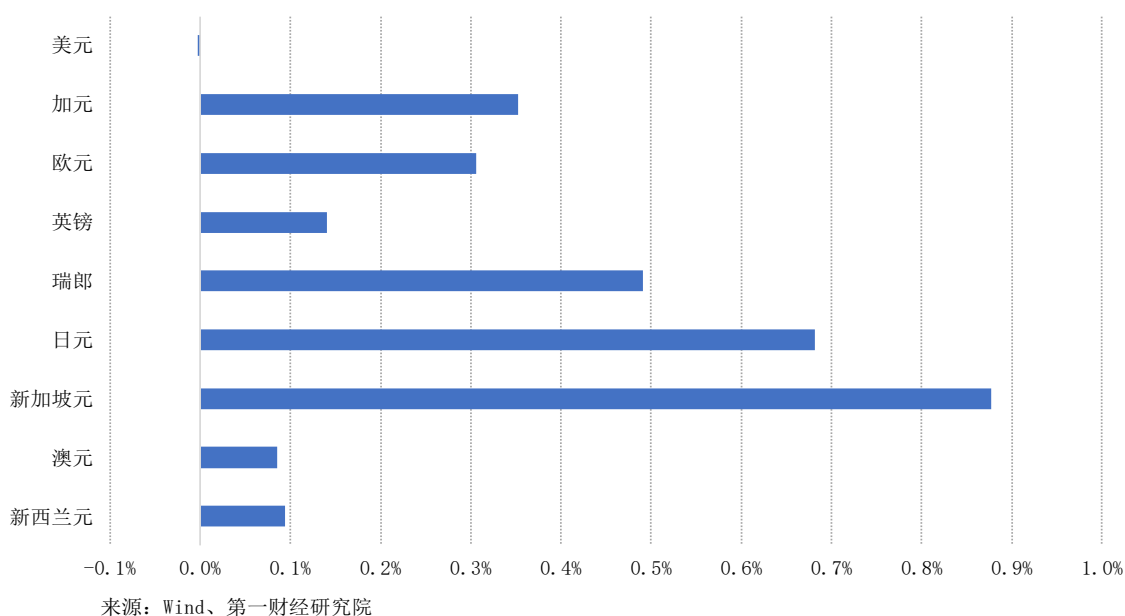
图1 第一财经研究院人民币 NEER 与 REER 走势



来源：第一财经研究院

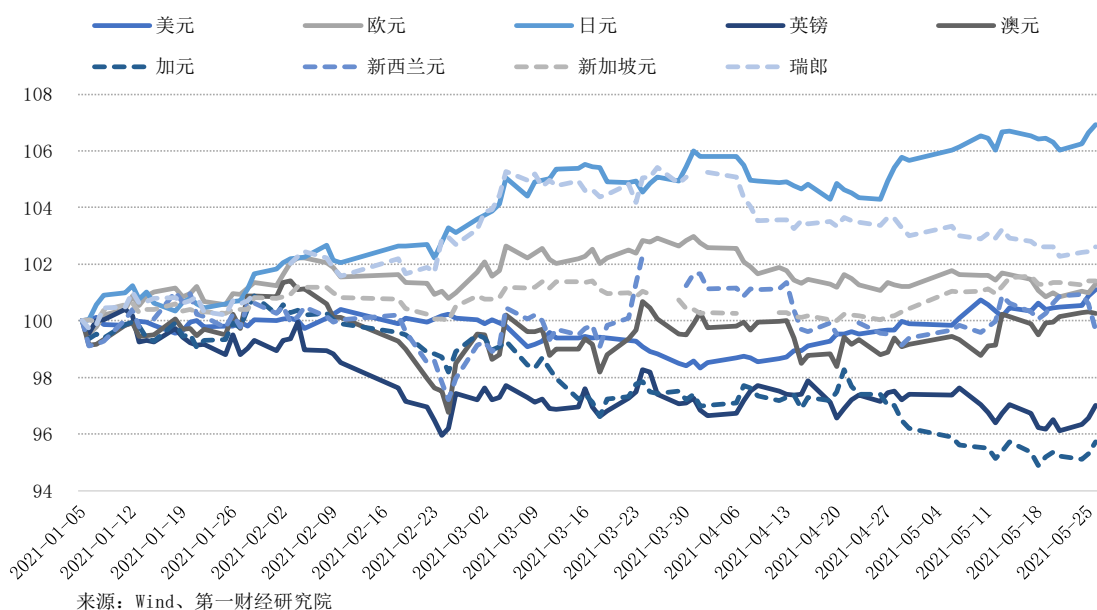
在6月10日至6月16日的当周，人民币兑多数发达国家货币升值。其中，人民币兑新加坡元、日元和瑞郎的升值幅度最大，分别为0.88%、0.68%和0.49%。上周人民币兑美元汇率保持稳定。

图 2 人民币兑主要发达国家货币汇率的周内变化



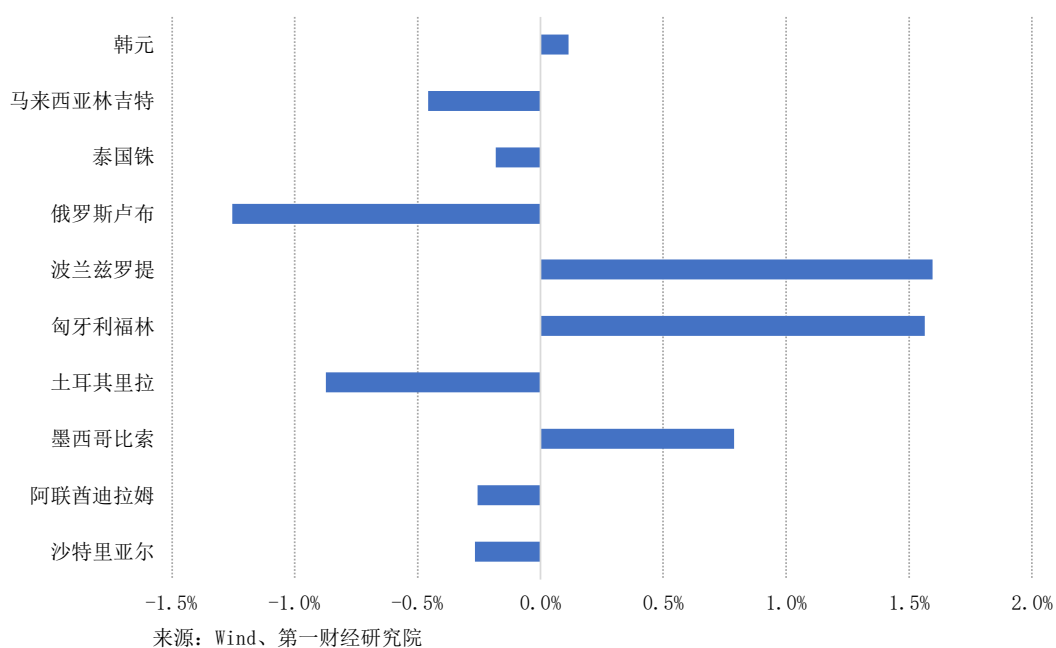
从年内来看，人民币兑日元升值幅度最为明显，达到 7.95%；兑加元和英镑的贬值幅度较为明显，分别为 3%和 1.94%。

截至 6 月 16 日，美元兑人民币汇率为 6.4，欧元兑人民币汇率为 7.76，英镑兑人民币汇率为 9.03，100 日元兑人民币汇率为 5.82。

图 3 人民币兑主要发达国家货币汇率的年内变化
(2021 年 1 月 5 日=100)

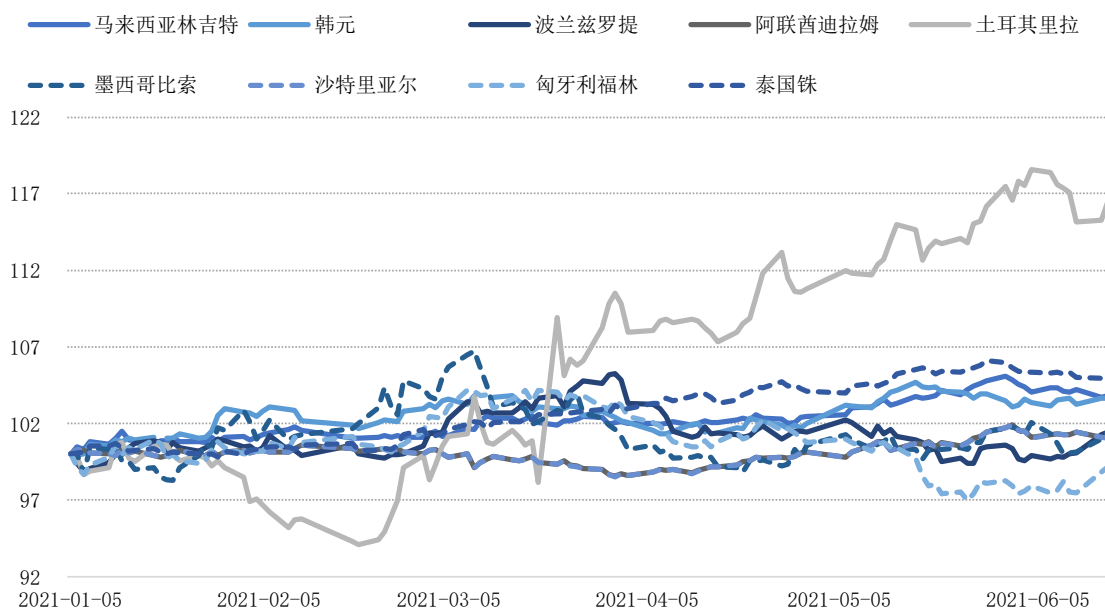
从新兴市场来看，在6月10日至6月16日的当周，人民币兑主要新兴市场国家货币的汇率涨跌不一。其中，人民币兑波兰兹罗提、匈牙利福林的升值幅度较高，分别为1.6%和1.56%；人民币兑俄罗斯卢布的贬值幅度较高，为1.25%。

图4 人民币兑主要新兴市场国家货币汇率的周内变化



从年内来看，人民币兑多数主要新兴市场货币升值。其中，人民币兑土耳其里拉的年内升值最高，为16.54%；兑泰国铢的年内升值幅度次之，为5.15%。

图5 人民币兑主要新兴市场国家货币汇率的年内变化
(2021年1月5日=100)



二、美元指数与海外市场

美元指数在6月美联储利率决议公布之后快速上升,由6月10日的90.05升至6月16日的91.4。在6月美联储会议上,美联储宣布技术性上调超额准备金利率和隔夜逆回购利率各5bp。针对美国的通胀前景和经济前景,美联储官员虽然肯定了疫苗带来的积极作用,但依然保持了较为谨慎的态度。美联储主席鲍威尔在接受记者提问

预览已结束,完整报告链接和二维码如下:

https://www.yunbaogao.cn/report/index/report?reportId=1_20297

