



Committed to Improving  
Economic Policy.

## Research Note

2021.7.5(Y-Research RN078)

马绍之 李丽馨 / 第一财经研究院研究员

研究简报

热点

[www.cbnri.org](http://www.cbnri.org)

# 发达国家新增病例创 5 周新高，6 月美国失业率升至 5.9% | 全球疫情与经济观察（2021 年 7 月 5 日）

## 摘要

截至北京时间 7 月 5 日 13 点，全球新冠肺炎确诊病例为 1.84 亿例（约翰霍普金斯大学数据）。上周（6 月 28 日 13 点-7 月 5 日 13 点）全球新增确诊病例 268.8 万例，连续 4 周维持在 260 万例附近；新增死亡病例 5.4 万例，仍呈现下降趋势。

上周发达国家新增确诊 41.0 万例，创 5 周新高，部分欧洲发达国家疫情局面明显恶化，主要集中在西欧。上周英国新增病例 17.2 万例，为 1 月下旬以来最高，每百万人新增病例超过 2500 例，排名全球第 11 位；西班牙（新增 5.1 万例）、葡萄牙（新增 1.5 万例）新增确诊周环比涨幅超过 50%，每百万人新增确诊也突破 1000 例，疫情有快速蔓延的趋势。

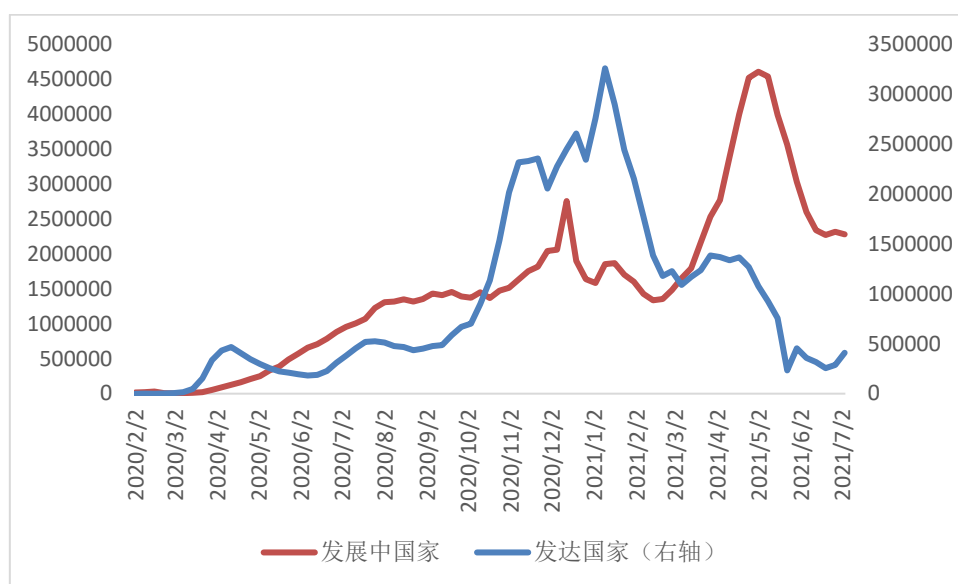
上周发展中国家新增确诊 227.8 万例，较前一周减少 3.9 万例；新增死亡病例 5.1 万例，连续 3 周下降。南美洲国家疫情未见明显好转，上周哥伦比亚（新增 19.2 万例）、阿根廷（新增 13.0 万例）新增确诊仍处于高位。南非疫情局面不容乐观，上周新增确诊 13.4 万例，刷新纪录；为减缓疫情蔓延，南非于 6 月 28 日提高“封城”等级，采取延长宵禁时间、禁止售酒、关闭学校等限制措施，这是该国近一个月内第三次上调“封城”等级。

表 1 全球每百万人周新增确诊前十国家及相关指标

国家	上周每百万人新增病例	上周新增确诊病例
塞舌尔	7535	741
蒙古	4669	15306
纳米比亚	4328	10998
哥伦比亚	3769	191779
突尼斯	3098	36614
阿根廷	2881	130226
斐济	2867	2570
科威特	2855	12191
塞浦路斯	2681	3237
阿曼	2567	13107

数据来源：约翰霍普金斯大学、世界银行、第一财经研究院计算

图 1 发达国家与发展中国家新增确诊病例



注：发达国家、发展中国家分类参考国际货币基金组织在《世界经济展望》中的分类。

数据来源：约翰霍普金斯大学、世界银行、第一财经研究院计算

表 2 全球累计确诊前十国家确诊病例及相关指标

国家	累计确诊病例	每百万人确诊人数	新增确诊病例		累计确诊病例周环比增速	
			上周	前一周	上周	前一周
美国	33717567	103210	92148	83478	0.3	0.2
印度	30585299	22612	305968	344110	1	1.1
巴西	18769808	89606	349210	492670	1.9	2.7
法国	5848171	87316	16199	12884	0.3	0.2
俄罗斯	5544209	38374	156723	132272	2.9	2.5
土耳其	5440368	66088	31341	38728	0.6	0.7
英国	4920168	74032	171524	102576	3.6	2.2
阿根廷	4535473	101933	130226	136458	3	3.2
哥伦比亚	4350495	87626	191779	213550	4.6	5.4
意大利	4263317	70559	5248	5093	0.1	0.1
<b>全球</b>	<b>183781901</b>	<b>24200</b>	<b>2688060</b>	<b>2605023</b>	<b>1.5</b>	<b>1.5</b>

数据来源：约翰霍普金斯大学、第一财经研究院计算

表 3 全球累计确诊前十国家死亡病例数及相关指标

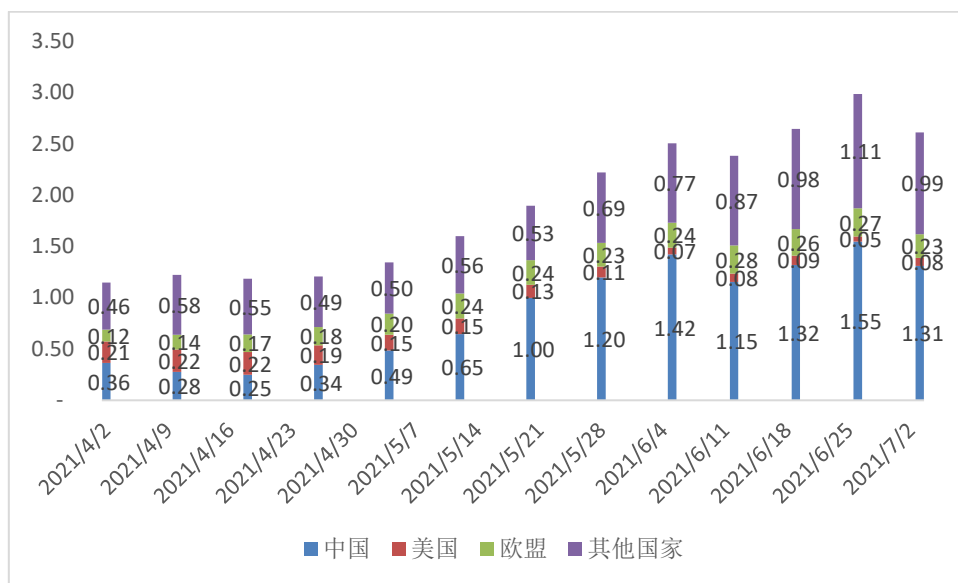
国家	累计死亡病例	每百万人死亡人数	新增死亡病例		累计死亡病例周环比增速	
			上周	前一周	上周	前一周
美国	605526	1854	1533	2026	0.3	0.3
巴西	524417	2504	10943	11649	2.1	2.3
印度	402728	298	5998	8595	1.5	2.2
俄罗斯	135637	939	4567	3864	3.5	3
英国	128486	1933	122	124	0.1	0.1
意大利	127649	2113	177	202	0.1	0.2
法国	111323	1662	193	230	0.2	0.2
哥伦比亚	108896	2193	4218	4744	4	4.7
阿根廷	95904	2155	3336	3525	3.6	4
土耳其	49874	606	298	391	0.6	0.8
<b>全球</b>	<b>3977058</b>	<b>524</b>	<b>53965</b>	<b>56771</b>	<b>1.4</b>	<b>1.5</b>

数据来源：约翰霍普金斯大学、第一财经研究院计算

根据 OurWorldInData 的数据，截至 7 月 3 日全球新冠肺炎疫苗接种 31.9 亿剂，过去一周新增接种 2.6 亿剂。最近 5 周，美国疫苗接种放缓，周新增接种都在 1000 万剂以下；截至当地时间 7 月 4 日晚，全美完成至少 1 剂接种的成年人为 1.72 亿，占成年人口的 67.1%，未能达到拜登政府 5 月初定下的目标（70%）。

6 月 28 日牛津大学的一项研究结果显示，将阿斯利康和辉瑞公司的疫苗通过不同顺序混合接种 4 周后，可诱导针对新冠病毒的高浓度抗体。这一发现可能为疫苗接种带来更高的灵活性。上周，德国疫苗接种常务委员会建议已经打了一剂阿斯利康新冠疫苗的民众在打第二针时应该使用辉瑞或默德纳公司生产的疫苗。

图 2 全球与主要经济体新冠疫苗周新增接种（亿剂，数据截至当周）



数据来源：OurWorldInData

表 4 全球疫苗接种剂数前十国家（截至 7 月 3 日）

国家	接种剂数（百万剂） / 每百人接种剂数	国家	接种剂数（百万剂） / 每百人接种剂数
中国	1296 / 90.0	德国	75.8 / 90.5
印度	344.3 / 25.0	法国	54.5 / 80.6
美国	330.0 / 98.7	意大利	53.2 / 88.0
巴西	102.8 / 48.4	土耳其	52.5 / 62.2
英国	78.5 / 115.7	墨西哥	47.0 / 36.4

注：英国数据截至 7 月 2 日，巴西、德国数据截至 7 月 1 日，法国数据截至 6 月 30 日。

数据来源：OurWorldInData

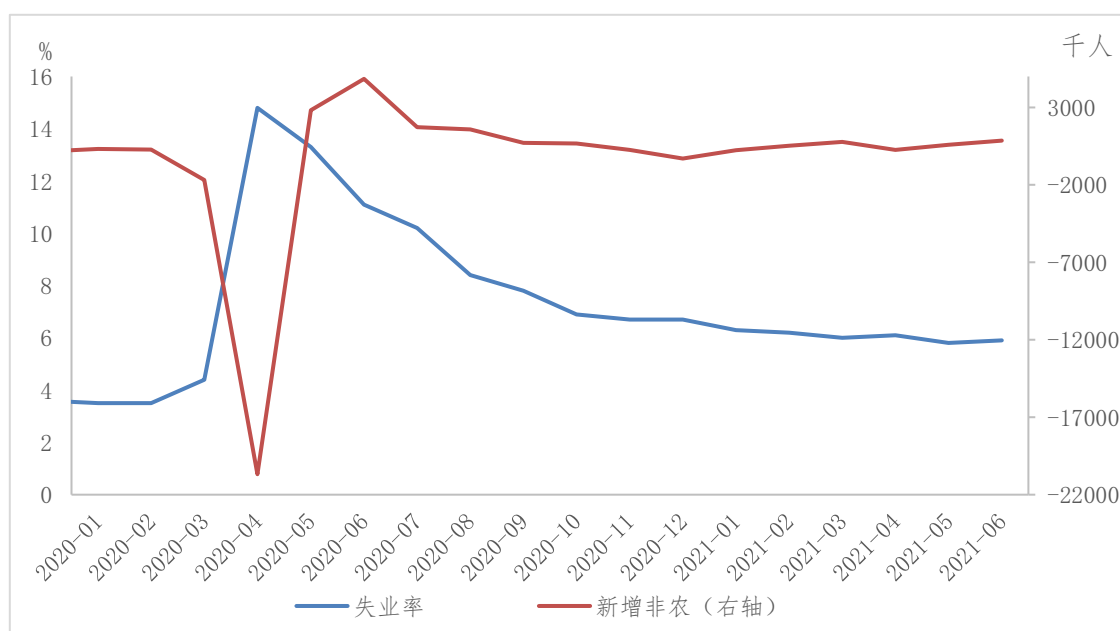
- 美国疫情有反弹的趋势，上周新增确诊病例 9.2 万例，已经连续两周上升。南美洲部分国家疫情未见缓和迹象，上周哥伦比亚（新增 19.2 万例）、阿根廷（新增 13.0 万例）周新增确诊仍处于高位。

- 欧洲发达国家疫情快速蔓延，上周新增病例 29.2 万例，创 7 周新高。其中英国疫情持续恶化，上周新增确诊病例 17.2 万例，为 6 周前的 14 倍。
- 印度疫情缓和，上周新增确诊病例为 30.6 万例，周环比下降 10.2%；截至 7 月 1 日，印度累计死亡病例突破 40 万人。上周印度尼西亚新增确诊病例 16.9 万例创新高，周环比增长 34.6%。为对抗第二波新冠疫情，印尼总统佐科宣布，在人口较为集中的爪哇和巴厘岛地区实施“强制执行社区活动限制（紧急 PPKM）”的限制政策，该政策将从 7 月 3 日开始，7 月 20 日结束，目标是将全国确诊病例减少到每天新增 10000 例以下。
- 南非疫情持续恶化，上周新增确诊病例 13.4 万例，创历史新高。南非自 6 月 28 日起上调疫情防控等级至四级，并将在 2 周后再次进行评估，决定如何调整防疫等级。
- 根据中国国家卫健委数据，上周 31 省（自治区、直辖市）和新疆生产建设兵团报告新增确诊病例 116 例，新增本土病例 3 例；新增无症状感染者 131 例，均为境外输入病例。

根据美国劳工部数据，6 月美国失业率环比上升 0.1 个百分点至 5.9%；失业人数为 948.4 万，较 5 月增加 16.8 万。失业人口中，6 月主动离职者增加了 16.4 万人，再次进入者（Reentrants）增加了 14.9 万人，临时裁员与永久性失业人口并未明显变化；从失业

时间长短来看，长期（27 周以上）失业人口增加了 23.3 万人至 400 万。

图 3 美国失业率与新增非农就业人数（季调）

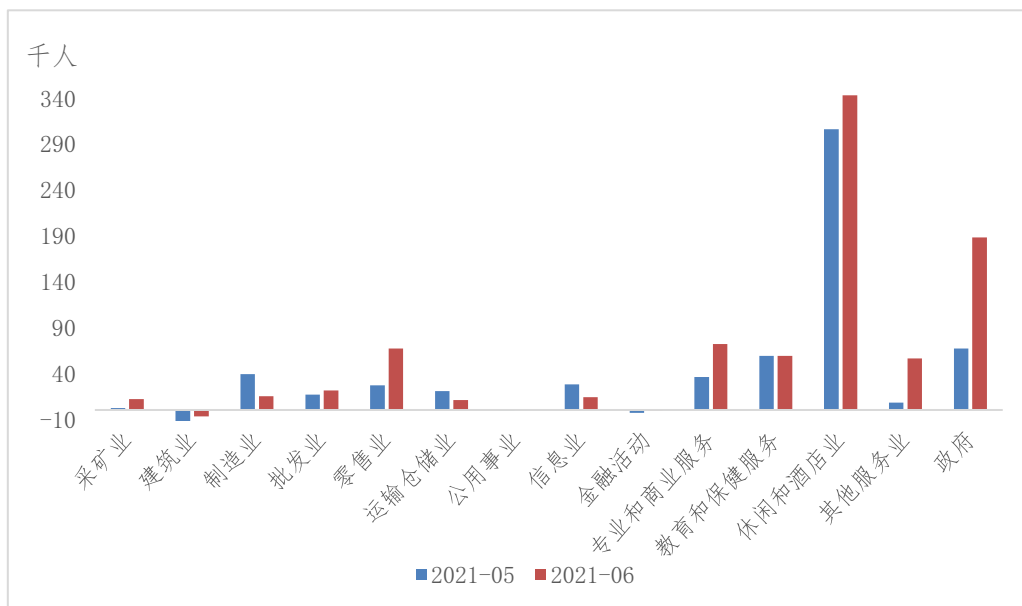


来源：美国劳工部、Wind

6 月美国新增非农就业 85 万人，好于预期。随着社交隔离限制的逐步放松，美国服务业就业恢复。6 月休闲与酒店业、零售业、专业和商业服务业、其他服务业与政府新增就业较 5 月明显增加，其中休闲与酒店业新增就业最多，达到 34.3 万人。

6 月美国仍有 14.4% 的雇员因为疫情而被迫远程工作，这一比例较前一个月下降了 2.2 个百分点。

图 4 美国不同行业新增非农就业人数（季调）



来源：美国劳工部、Wind

预览已结束，完整报告链接和二维码如下：

[https://www.yunbaogao.cn/report/index/report?reportId=1\\_20668](https://www.yunbaogao.cn/report/index/report?reportId=1_20668)

