

9月通胀数据非食品项贡献较大

事件回顾：

国家统计局发布数据显示，2020年9月份，全国居民消费价格同比上涨1.7%。其中，城市上涨1.6%，农村上涨2.1%；食品价格上涨7.9%，非食品价格持平；消费品价格上涨2.6%，服务价格上涨0.2%。1—9月，全国居民消费价格比去年同期上涨3.3%。

9月份，全国居民消费价格环比上涨0.2%。其中，城市上涨0.2%，农村上涨0.2%；食品价格上涨0.4%，非食品价格上涨0.2%；消费品价格上涨0.2%，服务价格上涨0.3%。

2020年9月份，全国工业生产者出厂价格同比下降2.1%，环比上涨0.1%；工业生产者购进价格同比下降2.3%，环比上涨0.4%。1—9月平均，工业生产者出厂价格比去年同期下降2.0%，工业生产者购进价格下降2.6%。

数据点评：

一、CPI环比与同比涨幅均继续回落

从环比看，CPI上涨0.2%，涨幅比上月回落0.2%。其中，食品价格上涨0.4%，涨幅比上月回落1.0%。食品中，受季节和节日等因素及部分地区降雨影响，鲜果价格上涨7.3%、鲜菜价格上涨2.4%；随着生猪生产持续恢复，存栏不断改善，储备猪肉投放增多，价格下降1.6%。非食品价格上涨0.2%，涨幅比上月扩大0.1%，影响CPI上涨约0.14%。非食品中，电影票价格上涨4.1%；新学期开学，教育服务价格上涨1.6%；夏秋换季上新，服装价格上涨0.9%。从同比看，CPI上涨1.7%，涨幅比上月回落0.7%。其中，食品价格上涨7.9%，涨幅比上月回落3.3%，影响CPI上涨约1.69%。食品中，猪肉、鲜菜、牛肉和羊肉价格上涨；鲜果、鸡蛋、鸡肉和鸭肉价格下降。非食品价格由上月上涨0.1%转为持平。非食品中，医疗保健、教育文化和娱乐、交通和通信价格下降。扣除食品和能源价格的核心CPI同比上涨0.5%，涨幅与上月相同。

二、PPI环比涨幅继续回落，同比降幅略有扩大

9月份，国内工业生产和需求稳定恢复，工业品价格继续回升。从环比看，PPI上涨0.1%，涨幅比上月回落0.2%。其中，生产资料价格上涨0.2%，涨幅回落0.2%；生活资料价格由涨转降，下降0.1%。从调查的40个工业行业大类看，价格上涨的有15个，比上月减少2个；下降的19个，增加1个；持平的6个，增加1个。从同比看，PPI下降2.1%，降幅比上月扩大0.1%。其中，生产资料价格下降2.8%，降幅收窄0.2%；生活资料价格由涨转降，下降0.1%。

制作人：

罗洁

luoj@hlzq.com

SAC 执业证书编号：S0230610120090

联系地址：甘肃省兰州市城关区东岗西路638号华

龙证券

联系电话：0931-4890003

网址：www.hlzq.com

往期回顾

1、2020年1-4月工业企业利润数据解读

—工业企业盈利形势不容乐观

2、国民经济运行—2020年一季度数据解读

—经济大局保持稳定 但面临新的困难挑战

3、2020年6月制造业及非制造业PMI数据解读

—制造业稳步恢复 但小微企业压力仍较大

4、2020年6月CPI、PPI数据解读

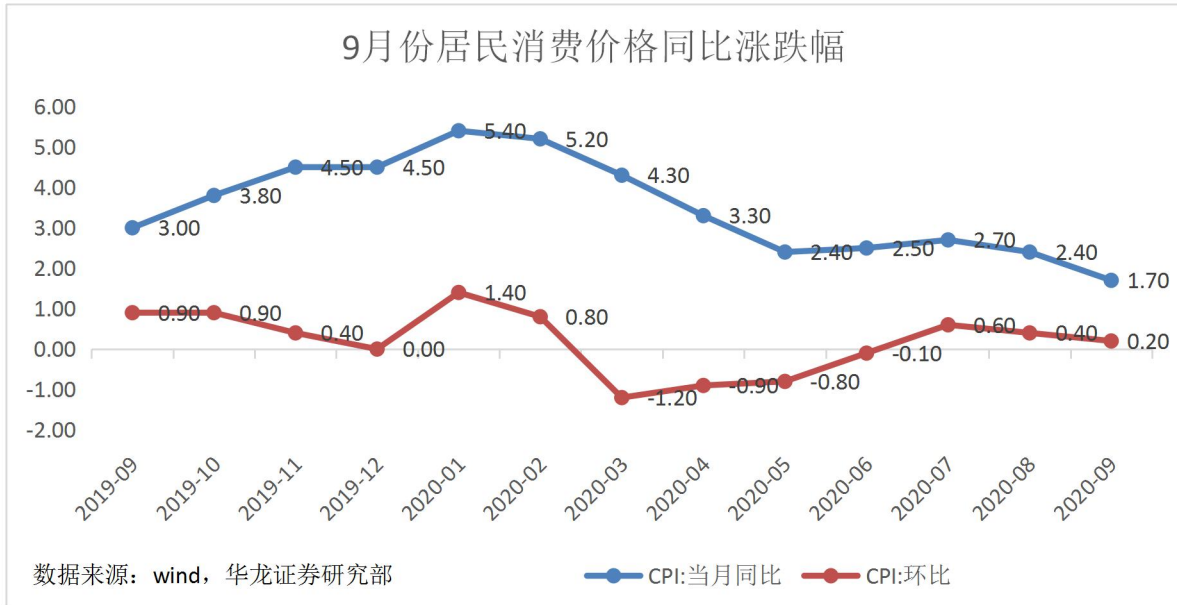
—未来通胀数据仍将呈现回落趋势

5、2020年8月制造业及非制造业PMI数据解读

—制造业总体平稳运行

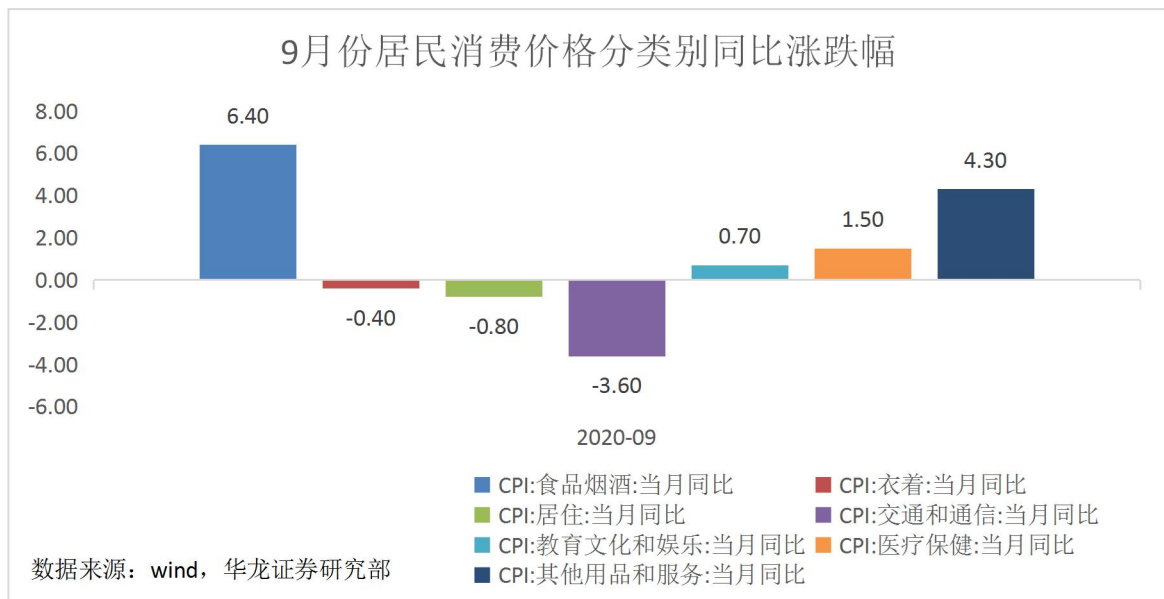
6、2020年9月CPI、PPI数据解读

—CPI同比增速继续回落的概率仍较大



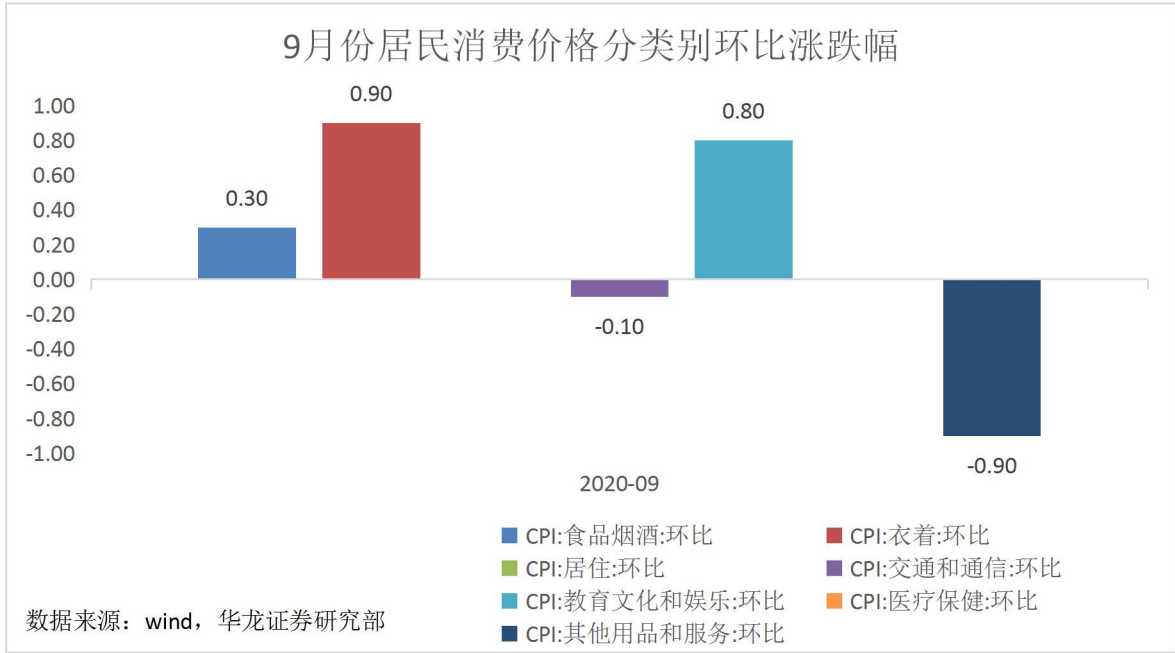
2020年9月份,全国居民消费价格同比上涨1.7%。其中,城市上涨1.6%,农村上涨2.1%;食品价格上涨7.9%,非食品价格持平;消费品价格上涨2.6%,服务价格上涨0.2%。1—9月,全国居民消费价格比去年同期上涨3.3%。

9月份,全国居民消费价格环比上涨0.2%。其中,城市上涨0.2%,农村上涨0.2%;食品价格上涨0.4%,非食品价格上涨0.2%;消费品价格上涨0.2%,服务价格上涨0.3%。



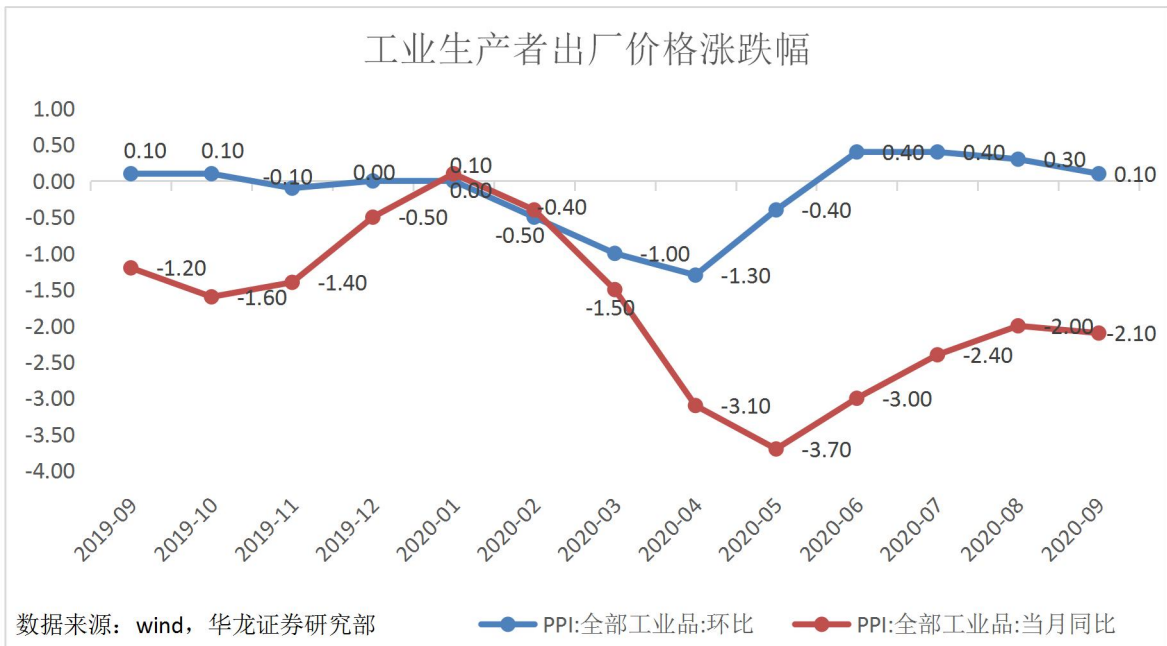
9月份,食品烟酒类价格同比上涨6.4%,影响CPI(居民消费价格指数)上涨约2.00个百分点。食品中,畜肉类价格上涨22.6%,影响CPI上涨约1.39个百分点,其中猪肉价格上涨25.5%,影响CPI上涨约1.00个百分点;鲜菜价格上涨17.2%,影响CPI上涨约0.41个百分点;水产品价格上涨2.6%,影响CPI上涨约0.05个百分点;粮食价格上涨1.5%,影响CPI上涨约0.03个百分点;蛋类价格下降15.8%,影响CPI下降约0.11个百分点;鲜果价格下降6.9%,影响CPI下降约0.12个百分点。

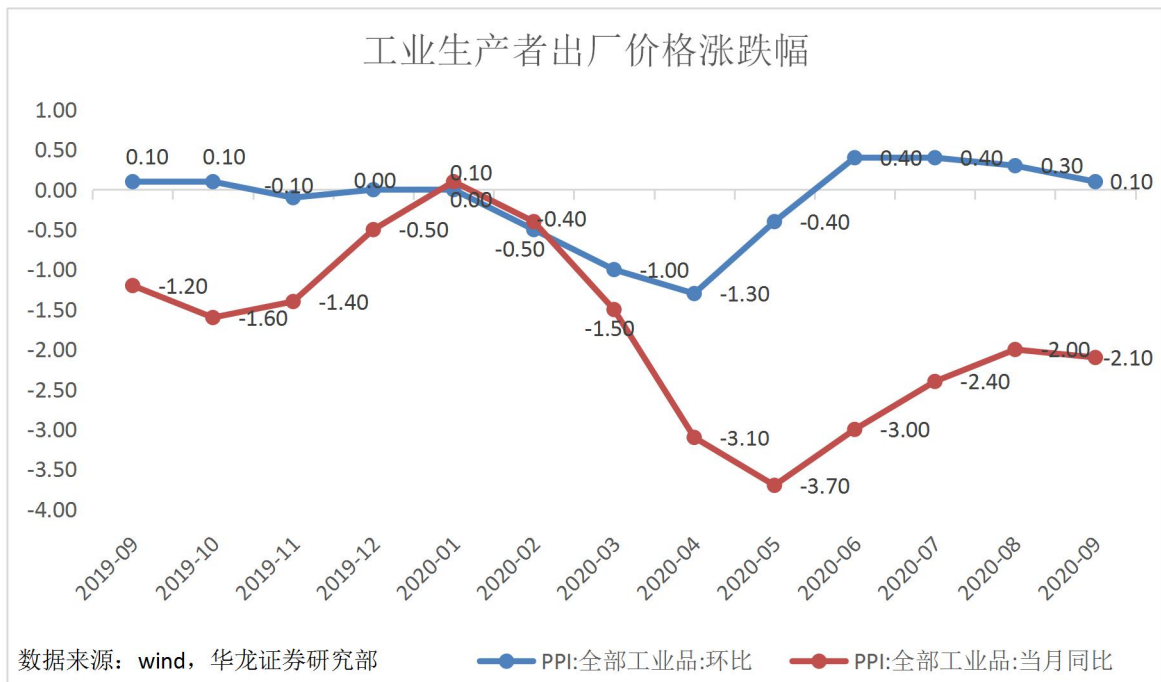
其他七大类价格三涨四降。其中,其他用品和服务、医疗保健、教育文化和娱乐价格分别上涨4.3%、1.5%和0.7%;交通和通信、居住价格分别下降3.6%和0.8%,衣着、生活用品及服务价格分别下降0.4%和0.1%。



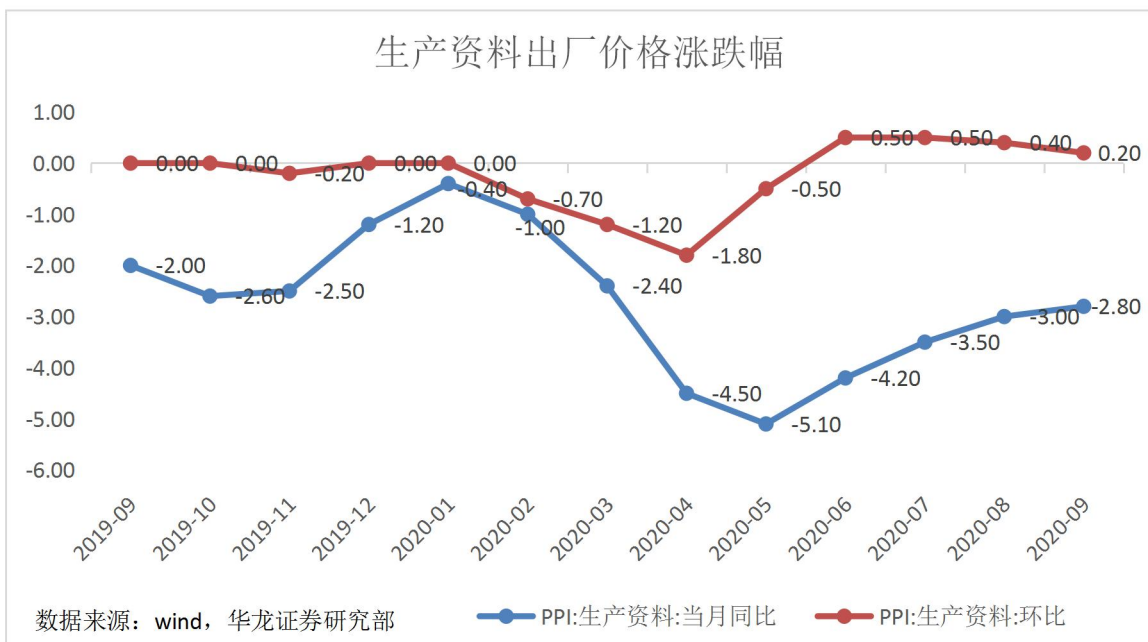
9月份,食品烟酒类价格环比上涨0.3%,影响CPI上涨约0.10个百分点。食品中,鲜果价格上涨7.3%,影响CPI上涨约0.11个百分点;鲜菜价格上涨2.4%,影响CPI上涨约0.06个百分点;蛋类价格上涨1.0%,影响CPI上涨约0.01个百分点;水产品价格下降0.9%,影响CPI下降约0.02个百分点;畜肉类价格下降0.8%,影响CPI下降约0.06个百分点,其中猪肉价格下降1.6%,影响CPI下降约0.08个百分点。

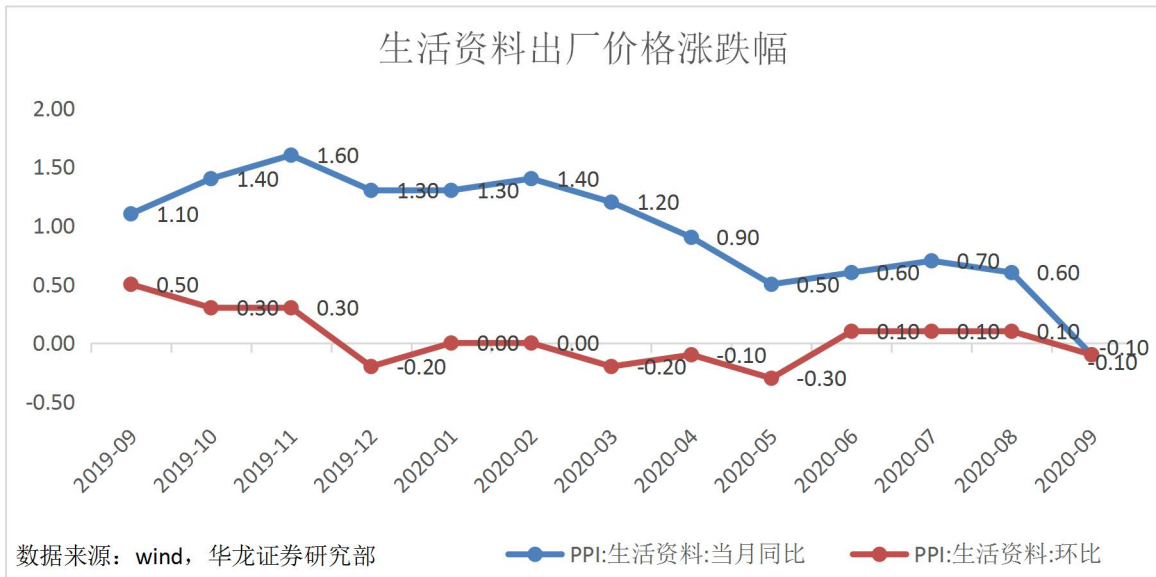
其他七大类价格环比两涨三平两降。其中,衣着、教育文化和娱乐价格分别上涨0.9%和0.8%;居住、生活用品及服务、医疗保健价格均持平;其他用品和服务、交通和通信价格分别下降0.9%和0.1%。





2020年9月份,全国工业生产者出厂价格同比下降2.1%,环比上涨0.1%;工业生产者购进价格同比下降2.3%,环比上涨0.4%。1—9月平均,工业生产者出厂价格比去年同期下降2.0%,工业生产者购进价格下降2.6%。





工业生产者出厂价格中, 生产资料价格同比下降 2.8%, 降幅比上月收窄 0.2 个百分点, 影响工业生产者出厂价格总水平下降约 2.05 个百分点。其中, 采掘工业价格下降 4.8%, 原材料工业价格下降 6.2%, 加工工业价格下降 1.3%。生活资料价格同比由上月上涨 0.6% 转为下降 0.1%, 影响工业生产者出厂价格总水平下降约 0.02 个百分点。其中, 食品价格上涨 2.1%, 衣着价格下降 1.7%, 一般日用品价格下降 0.8%, 耐用消费品价格下降 1.9%。

9 月工业生产者主要行业出厂价格

主要行业	环比涨跌幅 (%)	同比涨跌幅 (%)	1-9月同比涨跌幅 (%)
煤炭开采和洗选业	0.3	-7.5	-6.5
石油和天然气开采业	-2.3	-26.2	-26.8
黑色金属矿采选业	3.1	9.4	4.7
有色金属矿采选业	0.6	6.2	4.1
非金属矿采选业	0.7	1.1	1.5
农副食品加工业	0.2	3.9	6
食品制造业	0	0.3	0.6
酒、饮料及精制茶制造业	0.1	0.4	0.7
烟草制品业	0	0.8	1.5
纺织业	-0.5	-6	-4.7
纺织服装、服饰业	-0.1	-1.7	-1
木材加工和木、竹、藤、棕、草制品业	0	-1	-0.6
造纸和纸制品业	0.1	-1.9	-3.3
印刷和记录媒介复制业	0	-1.7	-1

预览已结束, 完整报告链接和二维码如下:

https://www.yunbaogao.cn/report/index/report?reportId=1_2068



云报告
https://www.yunbaogao.cn

云报告
https://www.yunbaogao.cn