

清科数据：8月人民币基金募资额占比97.2%，投资市场热度回升

韩春玉 张荟 2021.09



清科数据：8月人民币基金募资额占比 97.2%，投资市场热度回升

2021-09-10 清科研究中心

8月私募股权市场一览

- 272支基金发生募集，披露募集金额622.13亿人民币
- 单笔最高募资额为150亿人民币，聚焦新材料产业
- 518起投资案例共投出784.82亿人民币，金额环比小幅上升
- 10亿及以上总投资金额超三百亿元

募资分析

根据清科研究中心旗下私募通统计显示：2021年8月VC/PE市场共计272支基金发生募集，数量同比下降26.7%，环比下降27.7%；披露募集金额的270支基金共募集622.13^{未定义书签。}亿人民币，同比下降43.9%，环比下降46.5%，数量及规模较上个月有明显下降。本月募资仍以人民币基金为主力，外币基金活跃度持续下降。单笔最高募资额为150亿人民币，由中建材（安徽）新材料基金募得，拉高本月募资总额。基金备案和基金管理人登记数量稳中有升，私募投资基金备案案例公示机制的建立，将进一步提升私募投资基金备案效率及透明度。

图 1 2020 年 8 月至 2021 年 8 月基金募集情况



来源：私募通 2021.9

www.pedata.cn

外币基金降温，人民币基金稳中向好

8 月募资仍以人民币基金为主力，共计 268 支人民币基金完成募集，募集 604.40 亿元人民币。近期 1000 亿的中国国有企业结构调整基金二期、200 亿的杭州泰鲲股权投资基金、150 亿的湖北高质量发展产业投资基金正式注册，300 亿的广东中医药大健康基金完成备案，100 亿的高瓴杭州资本科技创新投资基金、600 亿的天津城市更新基金即将设立等好消息频发，人民币基金稳中向好。与此相反，外币基金募集节奏放缓，活跃度持续下降。

表 1 2021 年 8 月基金募资币种分布

| 币种 | 新募集基金总数 (支) | 比例 | 新募集基金 (披露金额) | 新增资本量 (亿人民币) | 比例 | 平均新增资本量 (亿人民币) |
|-----|-------------|--------|--------------|--------------|--------|----------------|
| 人民币 | 268 | 98.5% | 267 | 604.40 | 97.2% | 2.26 |
| 外币 | 4 | 1.5% | 3 | 17.73 | 2.8% | 5.91 |
| 总计 | 272 | 100.0% | 270 | 622.13 | 100.0% | 2.30 |

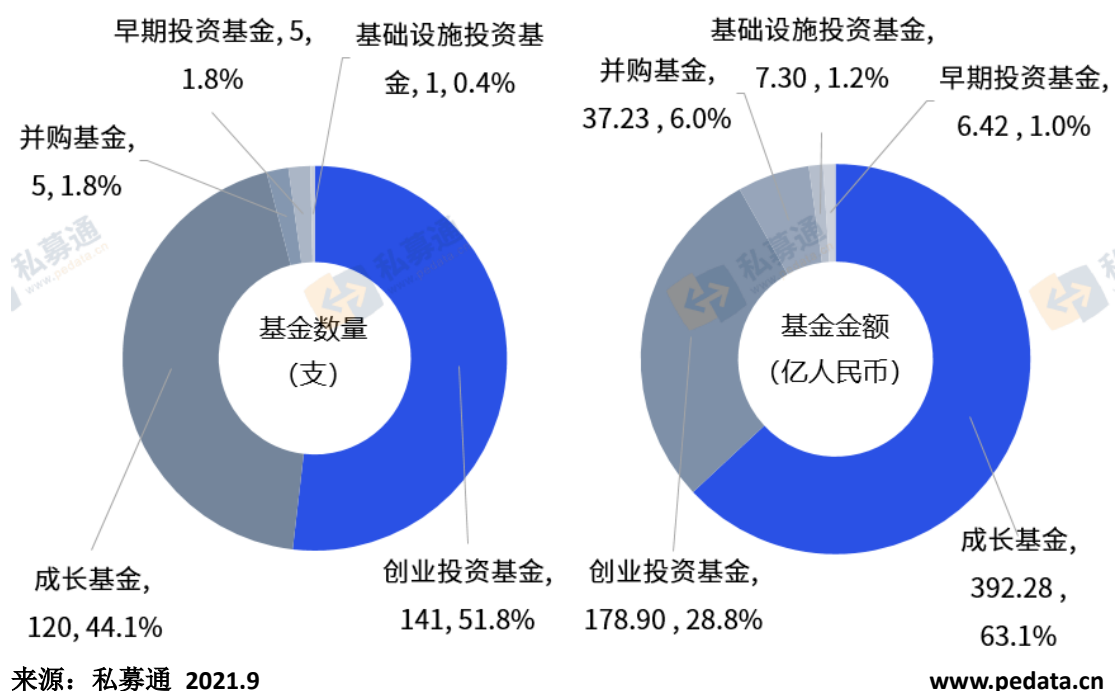
来源：私募通 2021.9

www.pedata.cn

成长基金募资总额占比达六成

本月成长基金共募集 392.28 亿元人民币，其中单笔最高募资额为 150 亿元人民币，拉高成长基金募资总额。

图 2 2021 年 8 月新募集基金类型分布



单笔最高募资额为 150 亿人民币，聚焦新材料产业

8 月募集规模 TOP10 基金共募集 287.89 亿人民币，占总募集规模的 46.3%，其中，中建材（安徽）新材料产业投资基金募集高达 150 亿人民币，该基金是由中国建材集团联合国家部委母基金、央企、地方国资平台、产业链合作伙伴、金融合作伙伴等发起设立的产业基金，总规模 200 亿人民币，将主要投向新材料产业，包括纤维及复合材料、玻璃基材料、膜材料、光电材料、晶体材料等新材料领域，也将部分布局于涉及产业转型升级相关材料领域。

表 2 2021 年 8 月募集规模 TOP10 基金

| 基金名称 | 管理机构 | 新增资本量 | 投资方向 |
|---------------------|----------|------------|--|
| 中建材（安徽）新材料产业投资基金 | 中建材基金管理 | RMB 150亿 | 新材料产业，包括但不限于纤维及复合材料、玻璃基材料、膜材料、光电材料、晶体材料 |
| 四川制造业协同发展基金 | 四川产业振兴基金 | RMB 40.1亿 | N/A |
| 淄博展恒鸿松股权投资基金 | 恒松资本 | RMB 20亿 | N/A |
| Vitalbridge Fund II | 绿洲资本 | USD 12.92亿 | 医疗数字化和企业服务 |
| 中金上元（青岛）股权投资 | 中金资本 | RMB 12.86亿 | N/A |
| 宁波康君仲元股权投资 | 康君资本 | RMB 12亿 | 生物医药领域中拥有创新技术或创新服务平台的相关企业 |
| 四川成都新津肆壹伍股权投资基金 | 伍壹柒基金 | RMB 11亿 | 泛食品饮料行业，重点关注卤制品、连锁餐饮、休闲食品、调味品、宠物食品、食品供应链 |
| 上海浦东智能制造一期私募投资基金 | 上海盛盘投资 | RMB 10.01亿 | 智能制造产业，包括工业互联网+机器人、移动互联网（5G）、新能源汽车+智能驾驶 |
| 青岛国信百洋水产产业发展基金 | 国信创新投 | RMB 10亿 | 水产饲料、水产品加工及贸易 |
| 交银产投（杭州）股权投资基金 | 交银国际 | RMB 9亿 | 健康医疗、数据智能 |

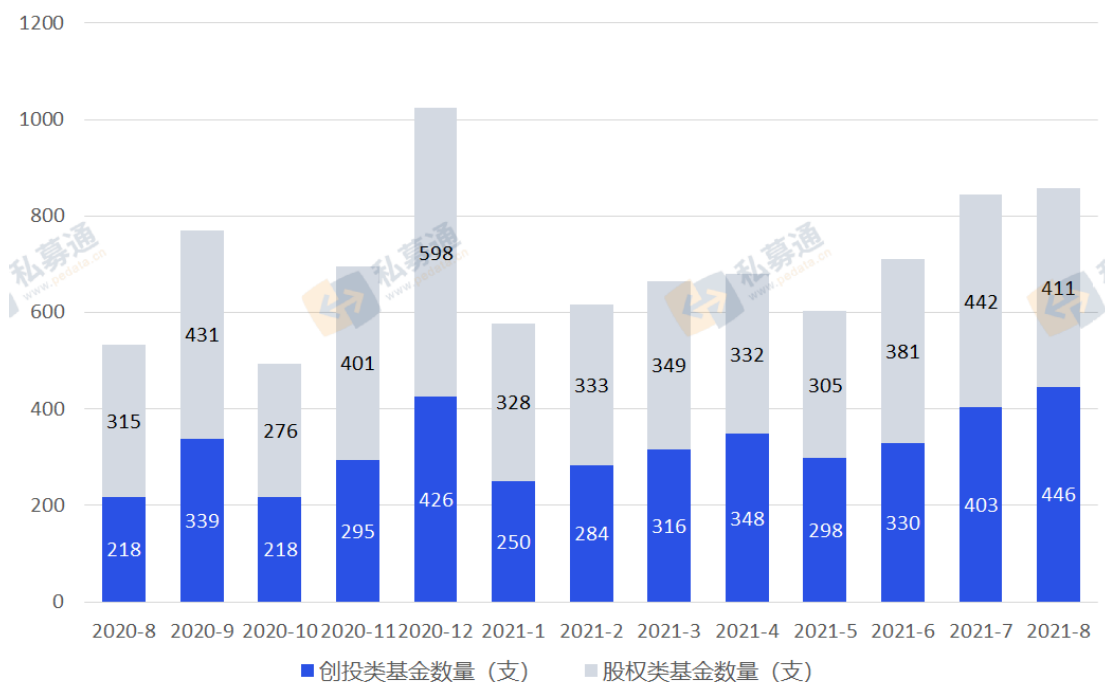
来源：私募通 2021.9

www.pedata.cn

基金备案和基金管理人登记数量稳中有升

2021 年 8 月中基协新备案的股权投资基金类基金（包含创业投资基金、股权投资基金、私募股权投资基金）共计 857 支，数量环比上升 1.4%，其中，非契约制基金共计 825 支。新登记的股权投资基金类基金管理人（包含私募股权、创业投资基金管理人、私募资产配置类管理人、证券公司私募基金子公司）共计 100 家，数量环比上升 33.3%；注销股权投资基金类基金管理人共计 50 家。

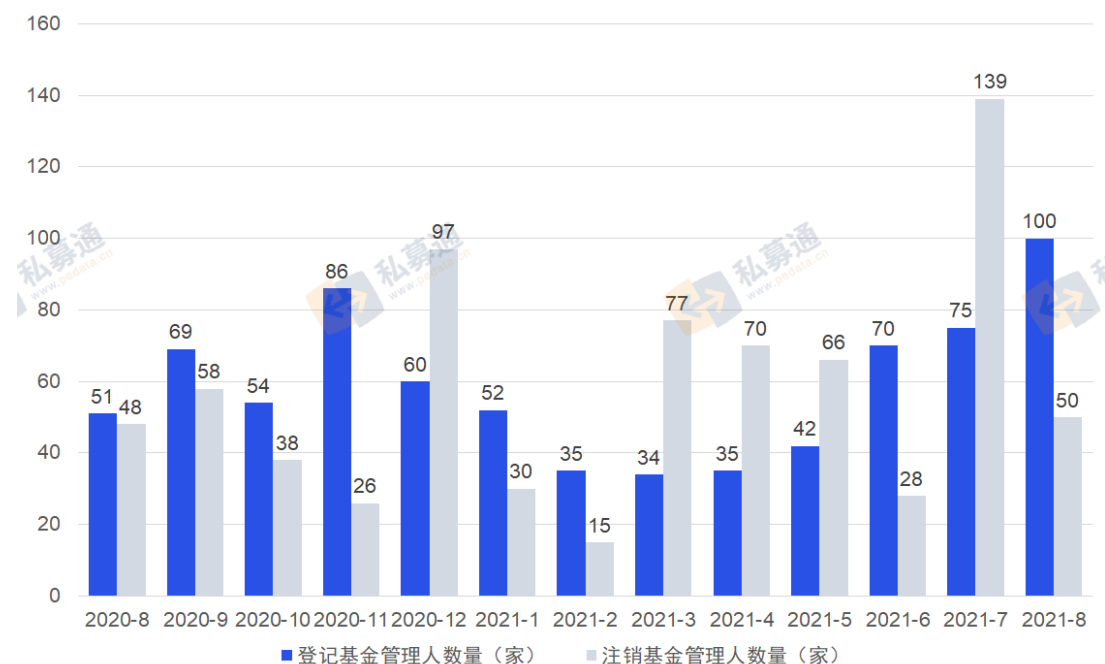
图 3 2020 年 8 月至 2021 年 8 月股权投资类基金备案情况



来源：私募通 2021.9

www.pedata.cn

图 4 2020 年 8 月至 2021 年 8 月股权投资类基金管理人登记和注销情况

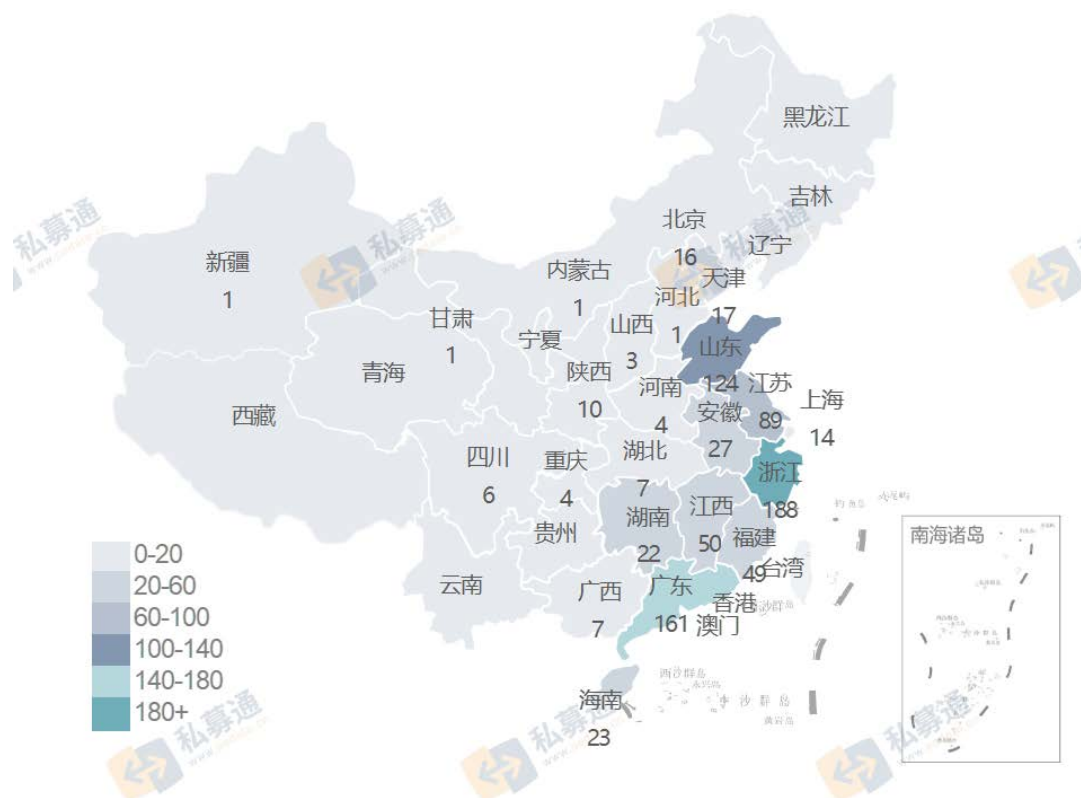


来源：私募通 2021.9

www.pedata.cn

2021 年 8 月新备案基金扎堆分布于东南沿海地区，其中浙江、广东及山东的备案基金总量占比过半。

图 5 2021 年 8 月新备案股权投资类基金地域分布情况



来源：私募通 2021.9

www.pedata.cn

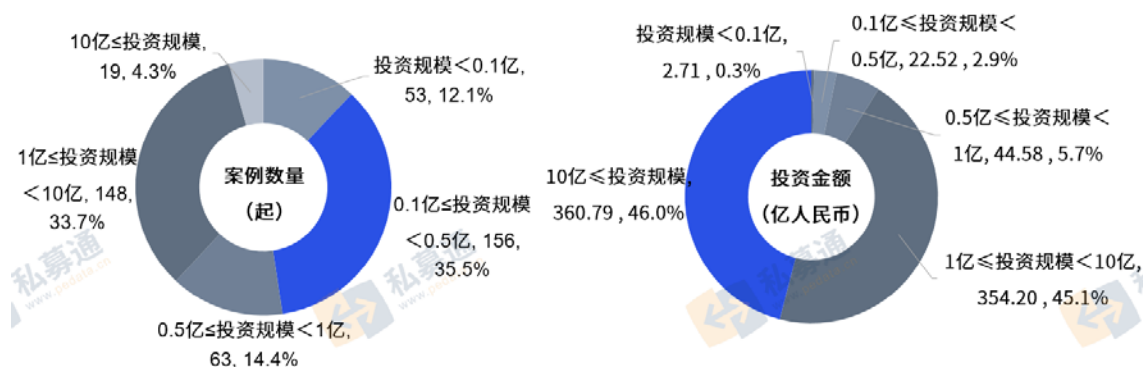
投资分析

根据清科旗下私募通数据统计，2021年8月VC/PE市场共发生518起投资案例，环比上升12.6%，同比下降6.2%，其中披露金额的案例439起，共涉及投资金额784.82亿人民币，环比上升5.3%，同比下降27.0%；单笔投资金额为1.79亿人民币，环比下降8.6%。

本月10亿级总投资金额超三百亿元

根据清科旗下私募通数据统计，本月中国股权投资市场投资金额在0.1亿到0.5亿人民币之间的投资事件最为集中，共发生156起，占总投资案例数量的35.5%；10亿人民币及以上的事件有19起，共涉及投资金额360.79亿人民币，占总投资金额的46.0%。

图6 2021年8月投资规模分布



来源：私募通 2021.9

www.pedata.cn

IT 行业投资案例数领先，生物技术/医疗健康投资金额夺魁

根据清科旗下私募通数据统计，从8月VC/PE市场投资案例数量上来看，排名前五的行业有：IT、生物技术/医疗健康、半导体及电子设备、互联网、机械制造，总共有393起投资案例，占比75.9%。投资案例数TOP10行业投资主要分布在A轮、B轮、天使轮，其中A轮共发生150起，排名第一；B轮排名第二，共发生96起；排名第三的是天使轮，共发生93起。

预览已结束，完整报告链接和二维码如下：

https://www.yunbaogao.cn/report/index/report?reportId=1_26544



云报告
https://www.yunbaogao.cn

云报告
https://www.yunbaogao.cn

云报告
https://www.yunbaogao.cn