

对美出口连续 2 月保持高增长

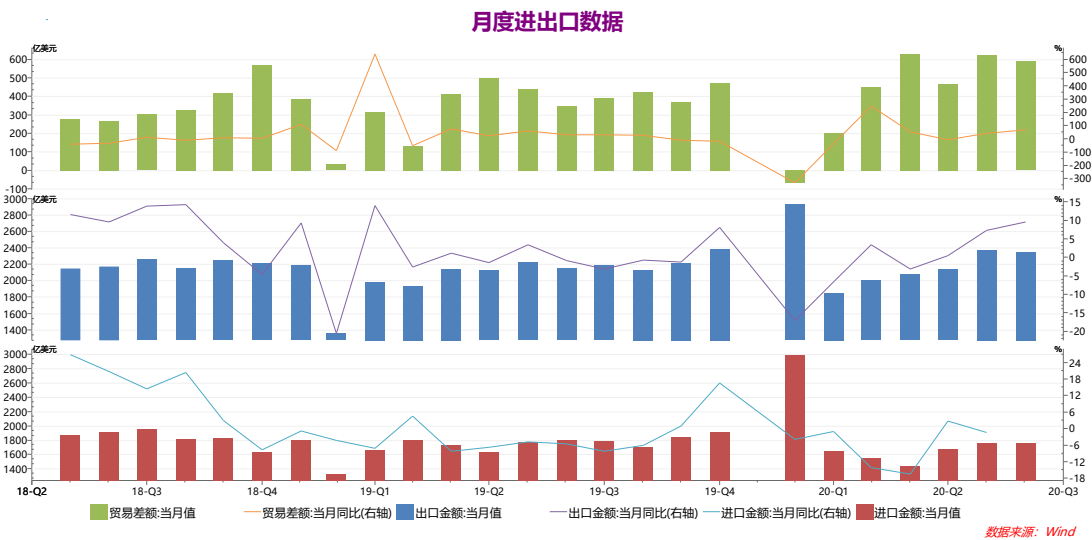
——8 月进出口数据分析

内容提要：

8 月贸易收支顺差继续以衰退性顺差为特征，高频数据也现实，出口强劲，而进口萎靡。特别是对美出口连续 2 月保持较高增长。从进出口金额看，东盟已经成为中国最主要的贸易伙伴，而中国的贸易顺差主要来自于美国。但从波罗的海指数下跌和韩国依旧出口低迷等指标看，外部环境依旧不太乐观。

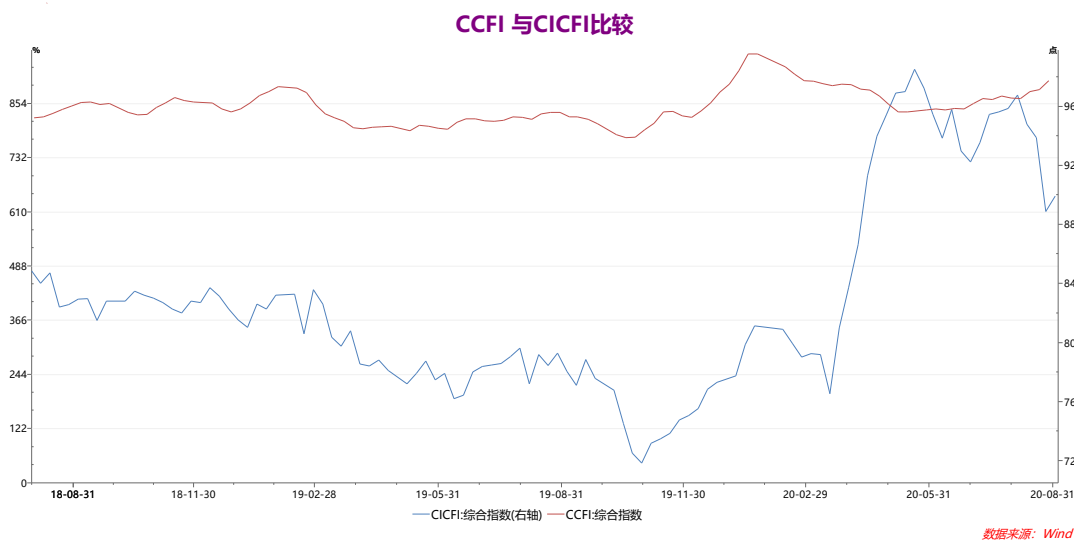
今天，海关总署公布了 8 月进出口数据。数据显示，8 月贸易收支继续顺差，顺差了 589.3 亿美元，低于前值的 623.29 亿美元，但高于去年同期的 347.16 亿美元。出口大增 9.5%，高于前值的 7.2%；而进口下跌 2.1%，跌幅较前值 1.4%有所扩大。

图 1：月度进出口贸易数据



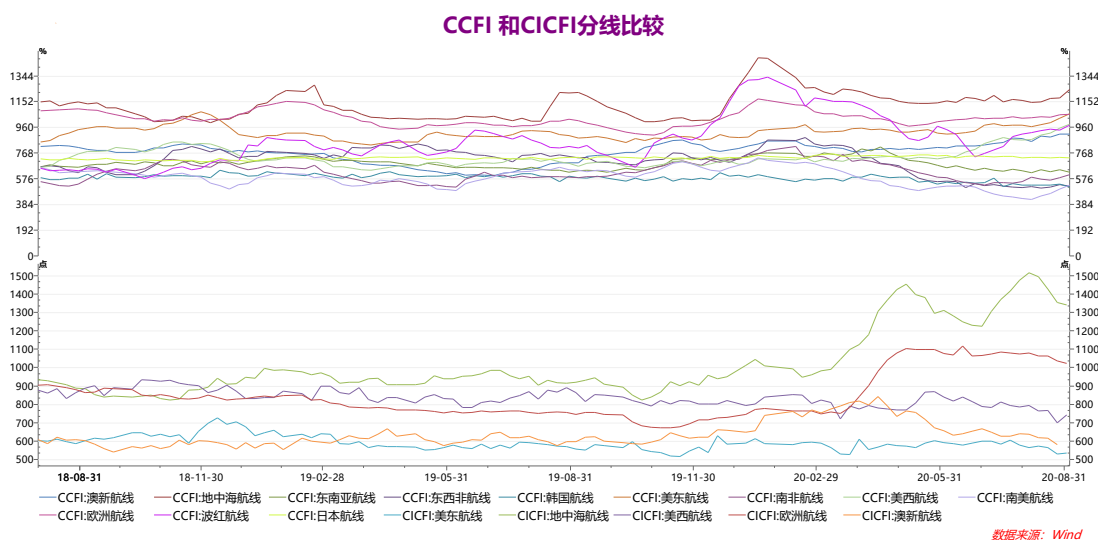
从高频数据——中国出口集装箱价格指数（CCFI）和中国进口集装箱价格指数（CICFI）看，出口回升并保持一定韧性，但是进口改善低迷。

图 2：高频数据显示出口强劲而进口萎靡



从 CCFI 的分线情况看，地中海、波红、美东和美西航线表现尤其强势。而从 CICFI 看，各航线总体低迷。

图 3: CCFI 与 CICFI 比较

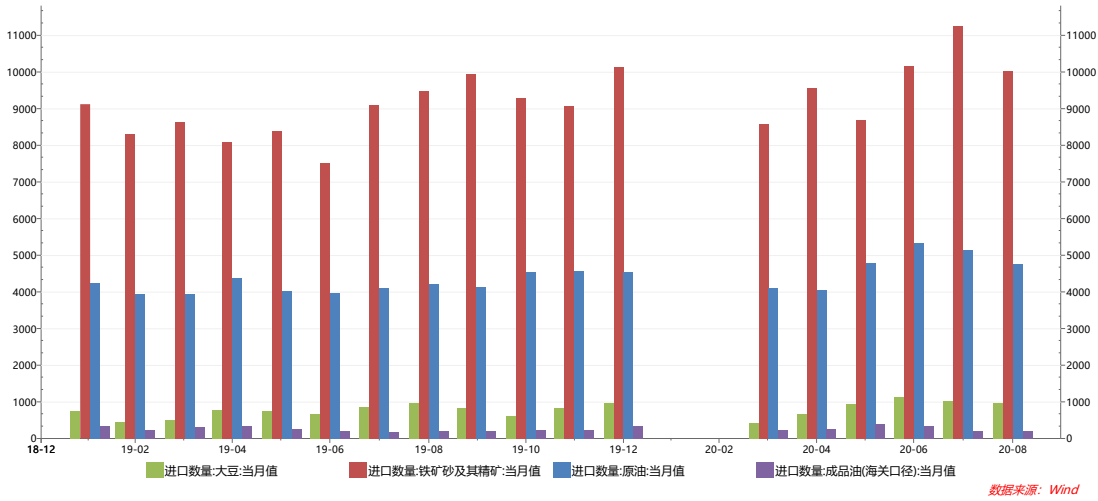


从累计同比数据看，进出口金额累计同比从-4.8%缩小到-3.6%，出口金额累计同比从-4.1%缩小到-2.3%，但进口金额累计同比也从-5.7%缩小到-5.2%。累计贸易差额为 2890.6 亿美元，低于去年同期的 2552.62 亿美元，累计同比增长 13.25%。

从主要进口商品看，8 月中国大对铁矿石、原油大豆的进口依旧保持较高增长，但是，环比稍有回落。对大豆进口也有稳定增长，成品油进口相对比较稳定。

图 4: 主要进口商品比较

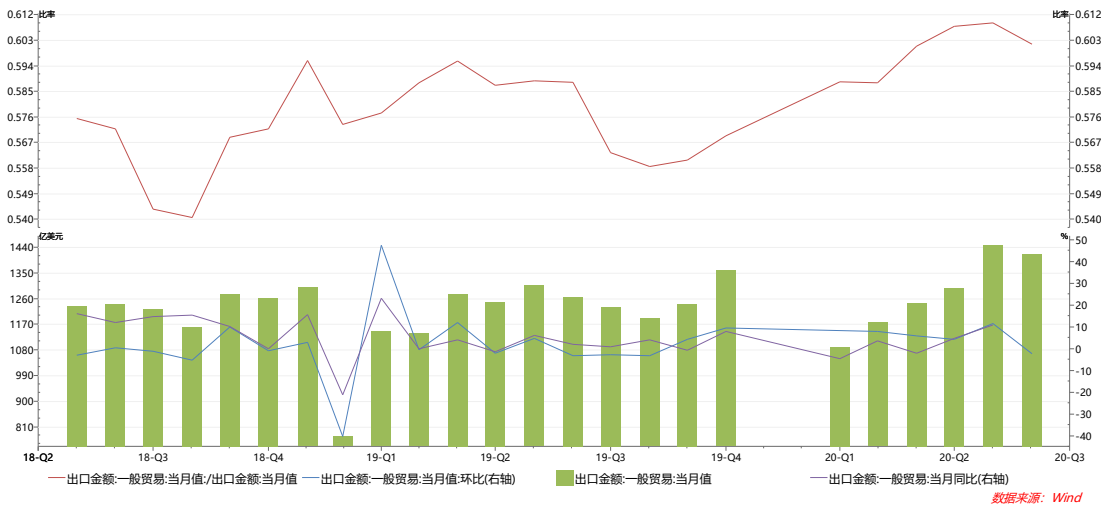
主要进口商品比较



在出口方面，一般贸易同比继续保持增长，增长了 12.1%，，但环比下跌 2.2%，一般贸易占比报 60%。较前值 61%稍有回落，但高于去年同期 59%的水平。

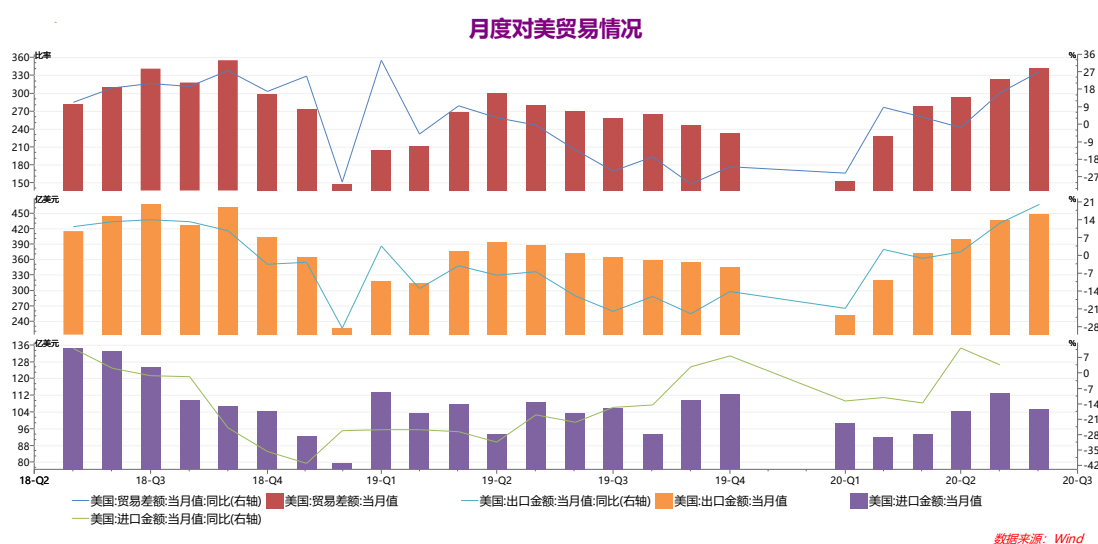
图 5：一般贸易及其占比

一般贸易及其占比



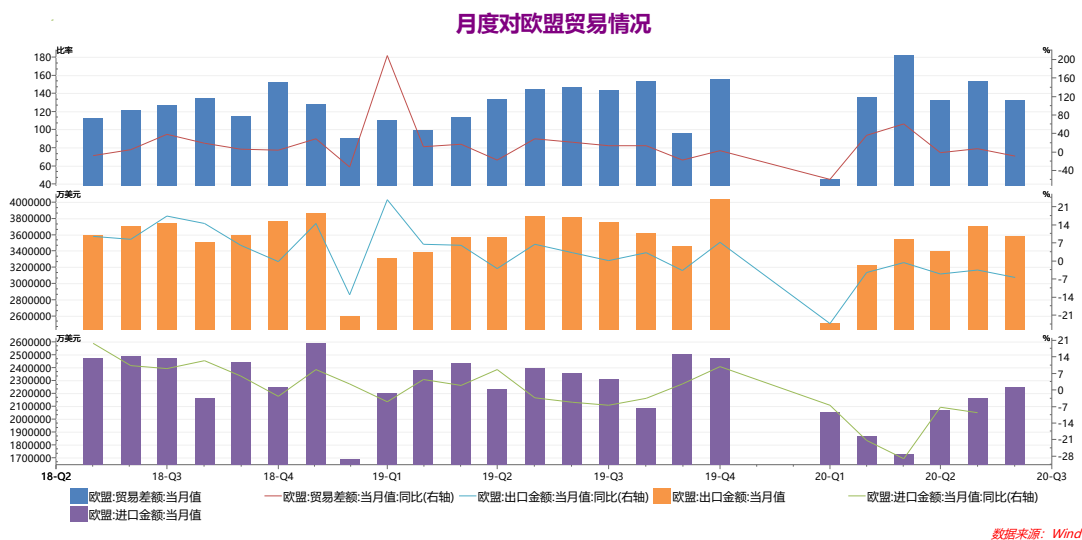
在对主要贸易伙伴方面，对美贸易顺差环比有所回落，但同比连续 2 月大增，7 月和 8 月分别大增 16.02%和 27%，8 月达到 342.4 亿元，前值为 324.55 亿美元，去年同期为 269.6 亿美元。其中，出口同比大增 20.2%，进口增 1.82%，增幅放缓。对美国进出口金额达到 553.06 亿美元，去年同期为 476.49 亿美元。对美进出口金额累计值下跌 3.5%，达到 3443 亿美元，去年同期为 3556 亿美元。

图 6：对美贸易情况



在对欧盟贸易方面，贸易顺差 132.44 亿美元，前值为 153.45 亿美元。其中，进口下降 4.64%，而出口下降了 6.46%。对欧盟进出口金额达到 581.95 亿美元，去年同期为 617.56 亿美元。对欧盟累计进出口金额 4009.5 亿美元，去年同期为 4619.2 亿美元，下跌了 1.5%。

图 7：月度中国与欧盟贸易情况



在对东盟贸易方面，贸易顺差 79.9 亿美元，大增了 77.33%。但环比下跌，前值为 106.46 亿美元。其中，进口上升 1.55%，出口上升 12.94%。对东盟进出口金额达到 597.55 亿美元，去年同期为 554.8 亿美元。中国对东盟的贸易主要体现在集成电路的进口与出口上，在能源合作方面，则主要体现在原油、煤炭进口和成品油出口上。对东盟累计进出口金额 4165.5 亿美元，去年同期为 4016.7 亿美元，上升了 3.8%。

图 8：月度中国与东盟贸易情况

预览已结束，完整报告链接和二维码如下：

https://www.yunbaogao.cn/report/index/report?reportId=1_2693



云报告
https://www.yunbaogao.cn

云报告
https://www.yunbaogao.cn

云报告
https://www.yunbaogao.cn