

CPI、PPI数据回升均超预期

制作人：

罗洁

luoj@hlzq.com

SAC 执业证书编号：S0230610120090

联系地址：甘肃省兰州市城关区东岗西路638号华

龙证券

联系电话：0931-4890003

网址：www.hlzq.com

往期回顾

1、2020年6月CPI、PPI数据解读

—未来通胀数据仍将呈现回落趋势

2、2020年8月制造业及非制造业PMI数据解读

—制造业总体平稳运行

3、2020年9月CPI、PPI数据解读

—9月通胀数据非食品项贡献较大

4、2020年10月CPI、PPI数据解读

—前10个月CPI累计同比上涨3%

5、2020年11月CPI、PPI数据解读

—CPI数据大概率还会落于负值区间

事件回顾：

国家统计局发布数据显示，2020年12月份，全国居民消费价格同比上涨0.2%。其中，城市上涨0.2%，农村上涨0.2%；食品价格上涨1.2%，非食品价格持平；消费品价格上涨0.2%，服务价格上涨0.3%。2020年全年，全国居民消费价格比上年上涨2.5%。

12月份，全国居民消费价格环比上涨0.7%。其中，城市上涨0.7%，农村上涨0.9%；食品价格上涨2.8%，非食品价格上涨0.1%；消费品价格上涨1.2%，服务价格持平。

2020年12月份，全国工业生产者出厂价格同比下降0.4%，环比上涨1.1%；工业生产者购进价格同比持平，环比上涨1.5%。2020年全年，工业生产者出厂价格比上年下降1.8%，工业生产者购进价格下降2.3%。

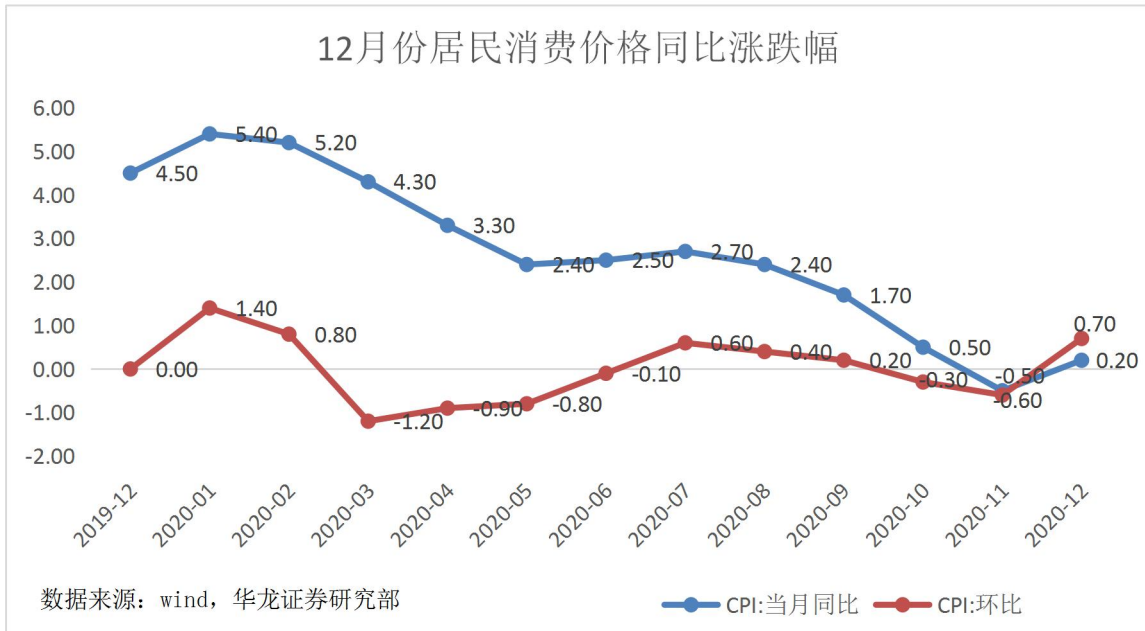
数据点评：

一、CPI环比和同比均由降转涨

从环比看，CPI由上月下降0.6%转为上涨0.7%。其中，食品价格由上月下降2.4%转为上涨2.8%，影响CPI上涨约0.62个百分点。食品中，鲜菜、鲜果的生产和储运成本增加，价格分别上涨8.5%和3.5%；消费需求季节性增加、且饲料成本有所上升，猪肉价格由上月下降6.5%转为上涨6.5%，羊肉价格由上月持平转为上涨2.6%，鸡蛋价格由上月下降1.6%转为上涨2.9%。非食品价格由上月下降0.1%转为上涨0.1%，影响CPI上涨约0.11个百分点。其中，汽油、柴油和液化石油气价格分别上涨5.2%、5.8%和3.0%。从同比看，CPI由上月下降0.5%转为上涨0.2%。其中，食品价格由上月下降2.0%转为上涨1.2%，影响CPI上涨约0.26个百分点。非食品中，交通和通信价格下降；医疗保健、教育文化和娱乐价格上涨。扣除食品和能源价格的核心CPI同比上涨0.4%，涨幅比上月回落0.1个百分点。

二、PPI环比涨幅有所扩大，同比降幅收窄

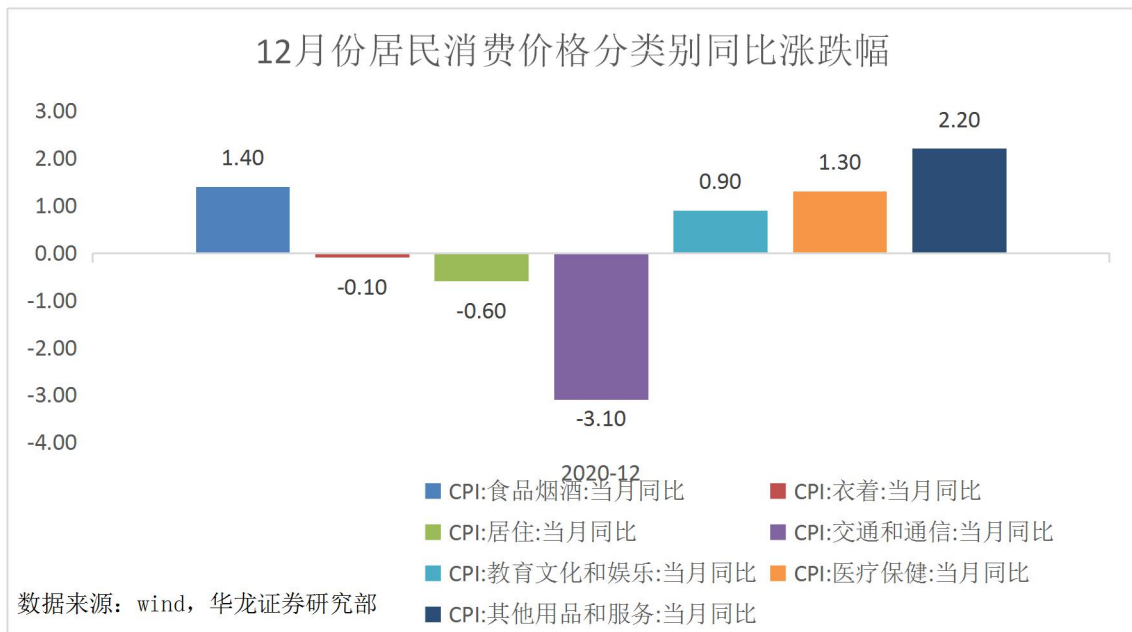
从环比看，PPI上涨1.1%，涨幅比上月扩大0.6个百分点。其中，生产资料价格上涨1.4%，涨幅扩大0.7个百分点；生活资料价格上涨0.1%，涨幅与上月相同。从同比看，PPI下降0.4%，降幅比上月收窄1.1个百分点。其中，生产资料价格下降0.5%，降幅收窄1.3个百分点；生活资料价格下降0.4%，降幅收窄0.4个百分点。



2020年12月份,全国居民消费价格同比上涨0.2%。其中,城市上涨0.2%,农村上涨0.2%;食品价格上涨1.2%,非食品价格持平;消费品价格上涨0.2%,服务价格上涨0.3%。

12月份,全国居民消费价格环比上涨0.7%。其中,城市上涨0.7%,农村上涨0.9%;食品价格上涨2.8%,非食品价格上涨0.1%;消费品价格上涨1.2%,服务价格持平。

2020年全年,全国居民消费价格比上年上涨2.5%。

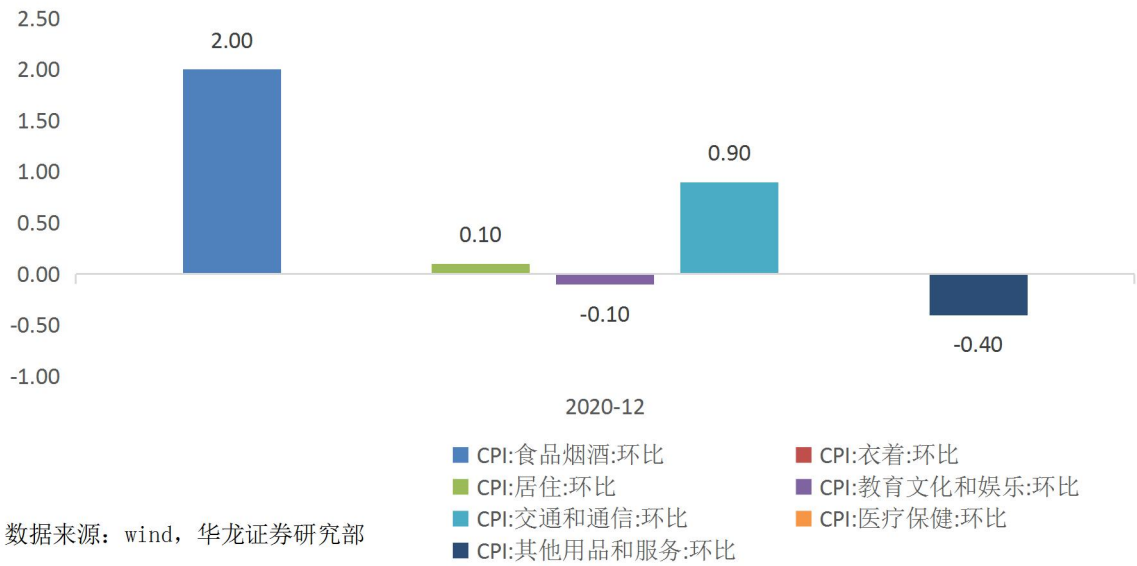


12月份,食品烟酒类价格同比上涨1.4%,影响CPI(居民消费价格指数)上涨约0.44个百分点。食品中,鲜菜价格上涨6.5%,影响CPI上涨约0.17个百分点;鲜果价格上涨6.5%,影响CPI上涨约0.11个百分点;水产品价格上涨1.7%,影响CPI上涨约0.03个百分点;畜肉类价格上涨0.6%,影响CPI上涨约0.04个百分点,其中猪肉价格下降1.3%,影响CPI下降约0.06个百分点;蛋类价格下降10.8%,影响CPI下降约0.07个百分点。

其他七大类价格三涨一平三降。其中,其他用品和服务、医疗保健、教育文化和娱乐价格分别上涨2.2%、1.3%和0.9%;生活用品及服务价格持平;交通和通信、居住、衣着价格分别下降3.1%、0.6%和0.1%。



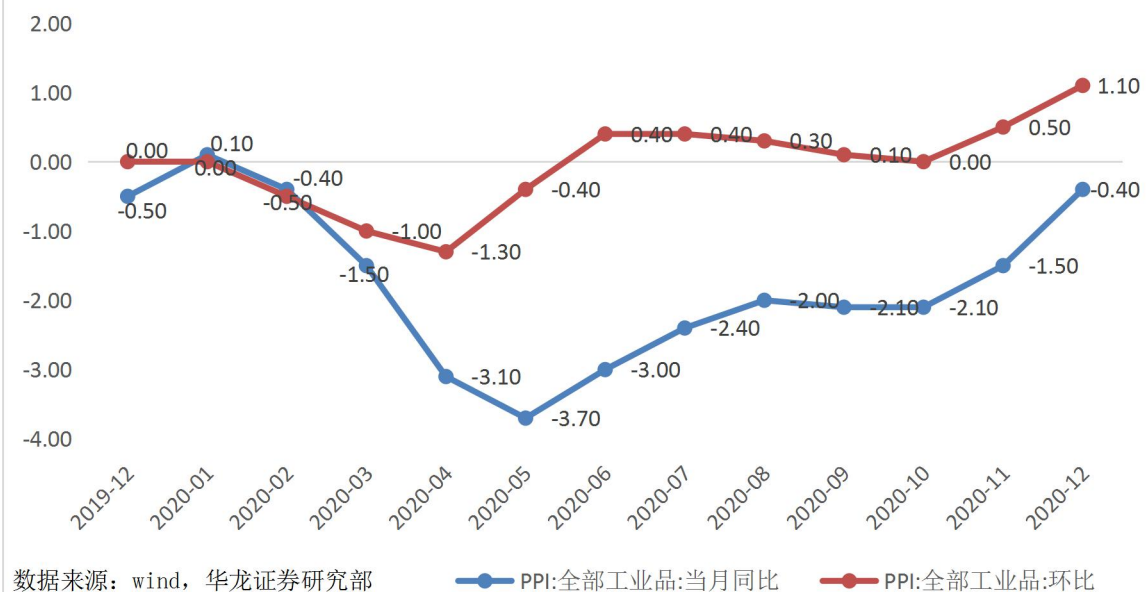
12月份居民消费价格分类别环比涨跌幅

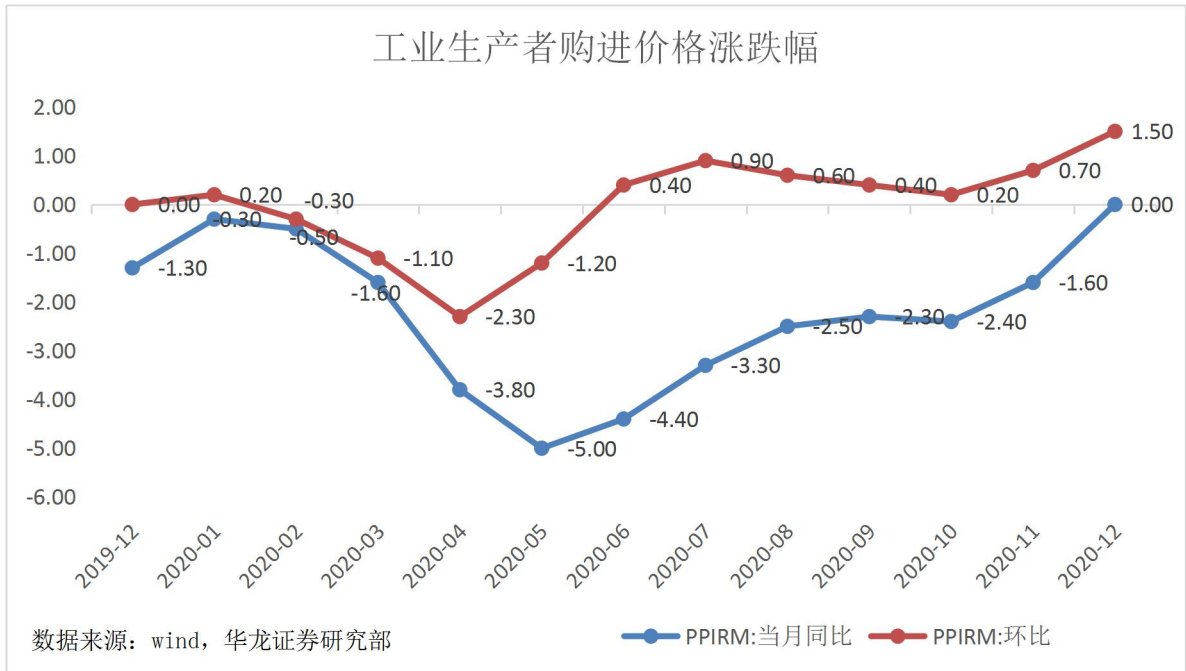


12月份,食品烟酒类价格环比上涨2.0%,影响CPI上涨约0.63个百分点。食品中,鲜菜价格上涨8.5%,影响CPI上涨约0.22个百分点;畜肉类价格上涨4.3%,影响CPI上涨约0.29个百分点,其中猪肉价格上涨6.5%,影响CPI上涨约0.28个百分点;鲜果价格上涨3.5%,影响CPI上涨约0.06个百分点;蛋类价格上涨2.4%,影响CPI上涨约0.01个百分点;水产品价格上涨0.8%,影响CPI上涨约0.01个百分点。

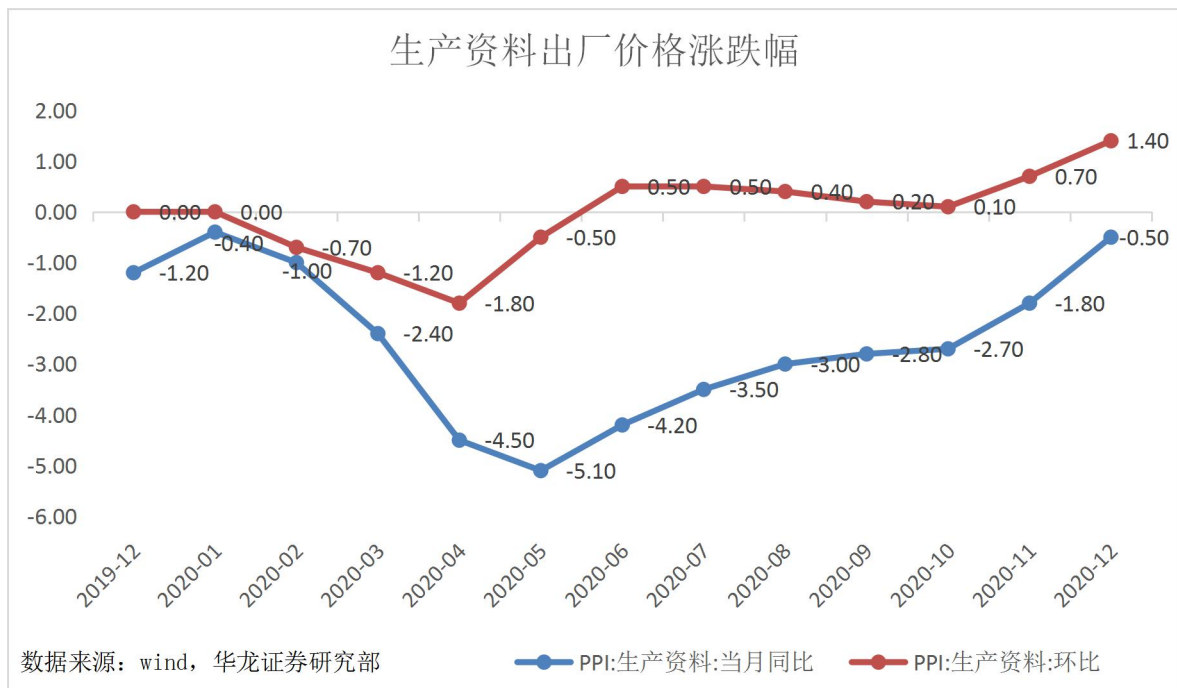
其他七大类价格环比三涨两平两降。其中,交通和通信、居住、生活用品及服务价格分别上涨0.9%、0.1%和0.1%;衣着、医疗保健价格均持平;其他用品和服务、教育文化和娱乐价格分别下降0.4%和0.1%。

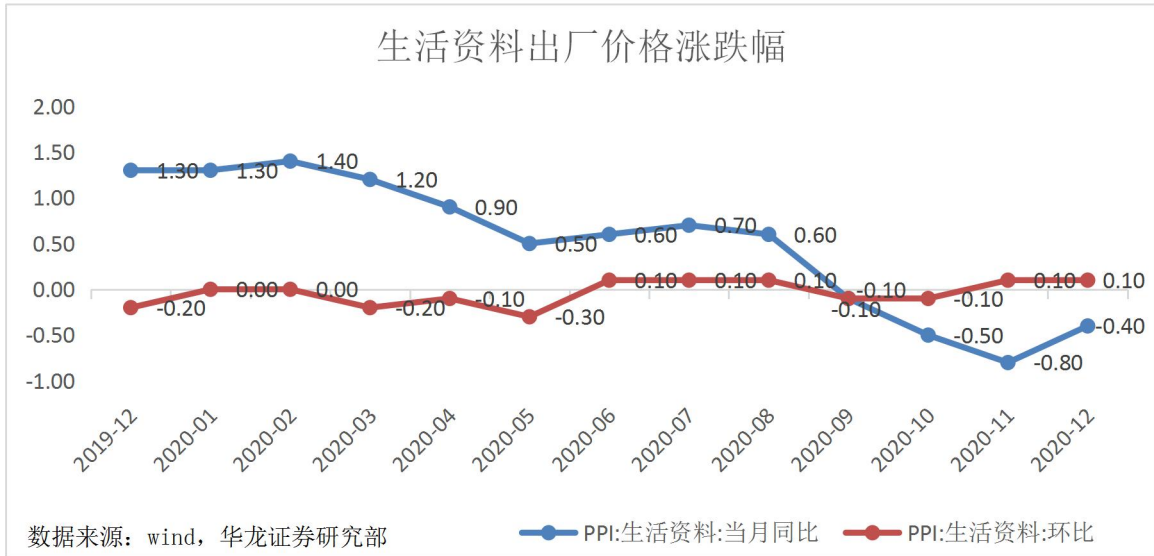
工业生产者出厂价格涨跌幅





2020年12月份,全国工业生产者出厂价格同比下降0.4%,环比上涨1.1%;工业生产者购进价格同比持平,环比上涨1.5%。2020年全年,工业生产者出厂价格比上年下降1.8%,工业生产者购进价格下降2.3%。





工业生产者出厂价格中，生产资料价格下降 0.5%，降幅比上月收窄 1.3 个百分点，影响工业生产者出厂价格总水平下降约 0.33 个百分点。其中，采掘工业价格下降 0.4%，原材料工业价格下降 1.6%，加工工业价格持平。生活资料价格下降 0.4%，降幅比上月收窄 0.4 个百分点，影响工业生产者出厂价格总水平下降约 0.11 个百分点。其中，食品价格上涨 0.9%，衣着和耐用消费品价格均下降 1.8%，一般日用品价格下降 0.4%。

12 月工业生产者主要行业出厂价格

主要行业	环比涨跌幅 (%)	同比涨跌幅 (%)	2020年涨跌幅 (%)
煤炭开采和洗选业	3.5	1.3	-5.4
石油和天然气开采业	7.9	-27	-27.4
黑色金属矿采选业	3.3	17.8	7
有色金属矿采选业	0.7	8.6	-4.8
非金属矿采选业	0.3	1.9	1.5
农副食品加工业	1	2.4	-4.8
食品制造业	0	0.5	0.6
酒、饮料及精制茶制造业	0.2	0.8	0.7
烟草制品业	0	0.8	1.4
纺织业	0.2	-3.8	-4.7
纺织服装、服饰业	0	-1.5	-1.2
木材加工和木、竹、藤、棕、草制品业	0.2	-0.8	-0.7
造纸和纸制品业	0.2	-1.5	-2.8

预览已结束，完整报告链接和二维码如下：

https://www.yunbaogao.cn/report/index/report?reportId=1_301



云报告
https://www.yunbaogao.cn

云报告
https://www.yunbaogao.cn