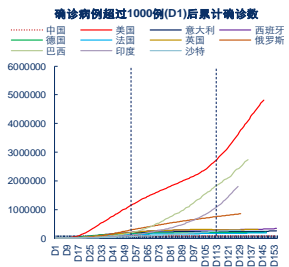
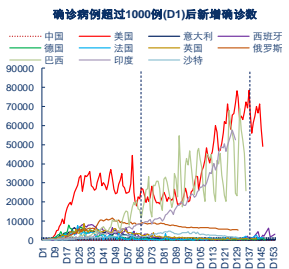
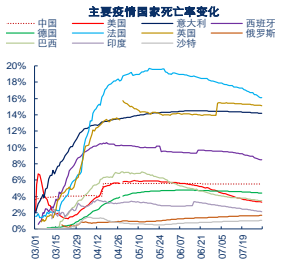
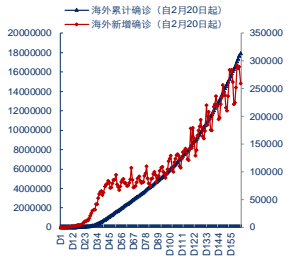




全球疫情进展概览

截至2020年8月2日，全球累计确诊病例1800万人，感染比例0.23%，死亡率3.8%。全球单日新增确诊续创新高；美国新增二次高峰回落，南美病例排名跃升全球前五。

	累计确诊	新增确诊	死亡率	感染率
美国	4764522	58342	3.3%	1.45%
巴西	2707877	45392	3.5%	1.28%
印度	1804702	52531	2.1%	0.13%
俄罗斯	845446	5462	1.7%	0.59%
南非	503290	10107	1.6%	0.87%
墨西哥	434193	9556	10.9%	0.33%
秘鲁	428850	6667	4.6%	1.31%
智利	357658	1991	2.7%	1.96%
西班牙	335602	0	8.5%	0.72%
伊朗	309437	2685	5.6%	0.37%
哥伦比亚	306181	10673	3.4%	0.62%
英国	305572	779	15.1%	0.46%
巴基斯坦	279876	415	2.1%	0.14%
沙特阿拉伯	278835	1357	1.0%	0.82%
意大利	247832	295	14.2%	0.42%
孟加拉国	240746	886	1.3%	0.14%
土耳其	232856	987	2.5%	0.28%
德国	211077	412	4.4%	0.26%
阿根廷	196543	5241	1.8%	0.44%
法国	187919	0	16.1%	0.29%
伊拉克	129151	2447	3.8%	0.32%
加拿大	118523	242	7.6%	0.32%
印度尼西亚	111455	1519	4.7%	0.04%
卡塔尔	111107	196	0.2%	4.08%
菲律宾	103185	4953	2.0%	0.10%
埃及	94316	238	5.1%	0.09%
哈萨克斯坦	91593	1226	0.9%	0.49%
厄瓜多尔	86232	877	6.7%	0.51%
瑞典	80735	56	7.1%	0.81%
阿曼	79159	0	0.5%	1.60%
玻利维亚	78793	2004	3.9%	0.70%
以色列	72812	597	0.7%	0.85%
乌克兰	72609	1205	2.4%	0.17%
多米尼加	71415	1766	1.6%	0.65%
比利时	68751	745	14.3%	0.60%
白俄罗斯	67946	138	0.8%	0.72%
科威特	67911	463	0.7%	1.61%
巴拿马	66383	1127	2.2%	1.58%
阿联酋	60999	239	0.6%	0.63%
荷兰	55021	431	11.2%	0.32%
新加坡	52825	313	0.1%	0.90%
罗马尼亚	52111	1225	4.6%	0.27%
葡萄牙	51310	238	3.4%	0.50%
危地马拉	50979	1190	3.8%	0.29%
波兰	46346	658	3.7%	0.12%
尼日利亚	43537	386	2.0%	0.02%
洪都拉斯	42685	671	3.2%	0.45%
巴林	41536	346	0.4%	2.58%
日本	39968	1330	2.6%	0.03%
亚美尼亚	39050	209	1.9%	1.33%



数据来源：WHO，中信期货研究部

桂晨曦 021-60812997 从业资格号：F3023159 投资咨询号：Z0013632

重要提示：本报告中发布的观点和信息仅供中信期货的专业投资者参考。此报告内容不构成对任何人投资建议。中信期货有限公司不对因使用此报告而造成的损失承担任何责任。市场有风险，投资需谨慎。

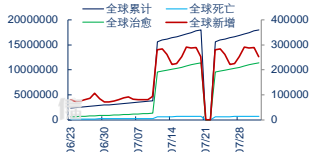


中信期货研究 | 疫情数据报告

重点国家疫情详解

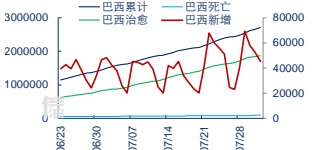
全球	累计确诊	新增增速	死亡率	治愈率
----	------	------	-----	-----

17936688 1.45% 3.82% 63.03%



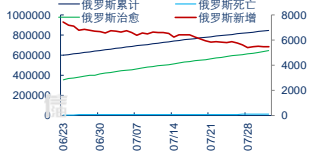
巴西	累计确诊	新增增速	死亡率	治愈率
----	------	------	-----	-----

2707877 1.68% 3.46% 68.90%



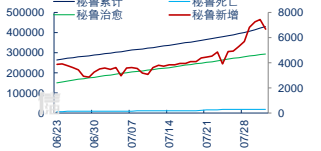
俄罗斯	累计确诊	新增增速	死亡率	治愈率
-----	------	------	-----	-----

845446 0.65% 1.66% 76.47%



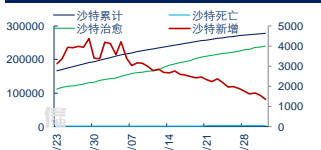
秘鲁	累计确诊	新增增速	死亡率	治愈率
----	------	------	-----	-----

428850 1.55% 4.57% 68.60%



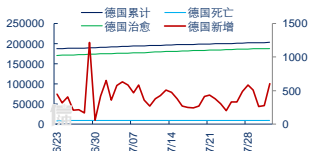
沙特	累计确诊	新增增速	死亡率	治愈率
----	------	------	-----	-----

278835 0.49% 1.05% 86.10%



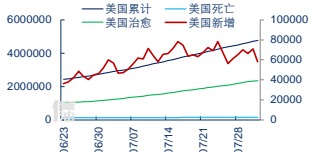
德国	累计确诊	新增增速	死亡率	治愈率
----	------	------	-----	-----

203495 0.30% 4.55% 92.45%



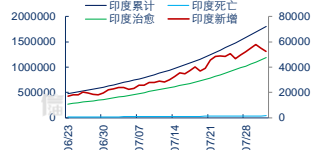
美国	累计确诊	新增增速	死亡率	治愈率
----	------	------	-----	-----

4764522 1.22% 3.31% 49.60%



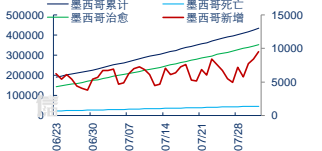
印度	累计确诊	新增增速	死亡率	治愈率
----	------	------	-----	-----

1804702 2.91% 2.11% 65.79%



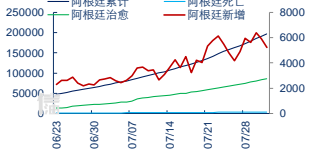
墨西哥	累计确诊	新增增速	死亡率	治愈率
-----	------	------	-----	-----

434193 2.20% 10.93% 81.48%



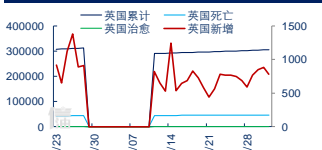
阿根廷	累计确诊	新增增速	死亡率	治愈率
-----	------	------	-----	-----

196543 2.67% 1.83% 44.01%



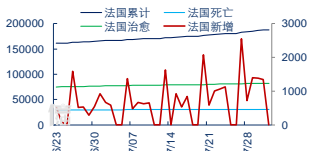
英国	累计确诊	新增增速	死亡率	治愈率
----	------	------	-----	-----

305572 0.25% 15.14% 0.47%



法国	累计确诊	新增增速	死亡率	治愈率
----	------	------	-----	-----

187919 0.00% 16.11% 43.44%



数据来源：WHO，中信期货研究部

桂晨曦 021-60812997 从业资格号：F3023159 投资咨询号：Z0013632

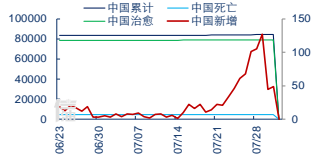
重要提示：本报告中发布的观点和信息仅供中信期货的专业投资者参考。此报告内容不构成对任何人投资建议。中信期货有限公司不对因使用此报告而造成的损失承担任何责任。市场有风险，投资需谨慎。



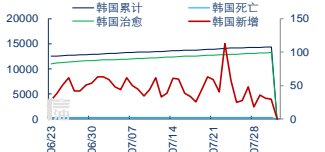
中信期货研究 | 疫情数据报告

亚太国家疫情详解

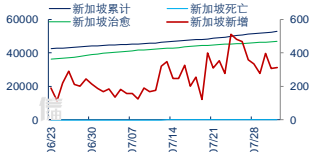
中国	累计确诊	新增增速	死亡率	治愈率
	0	#DIV/0!	#DIV/0!	#DIV/0!



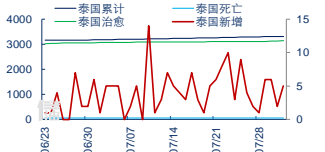
韩国	累计确诊	新增增速	死亡率	治愈率
	0	#DIV/0!	#DIV/0!	#DIV/0!



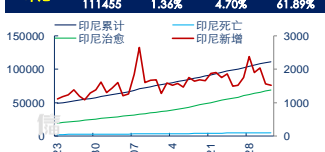
新加坡	累计确诊	新增增速	死亡率	治愈率
	52825	0.59%	0.05%	88.83%



泰国	累计确诊	新增增速	死亡率	治愈率
	3317	0.15%	1.75%	94.72%



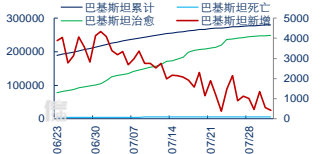
印尼	累计确诊	新增增速	死亡率	治愈率
	111455	1.36%	4.70%	61.89%



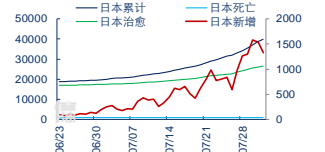
澳大利亚	累计确诊	新增增速	死亡率	治愈率
	17282	2.18%	1.16%	59.03%



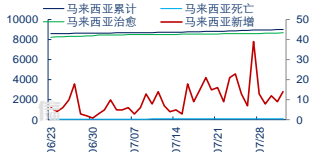
巴基斯坦	累计确诊	新增增速	死亡率	治愈率
	279876	0.15%	2.14%	88.82%



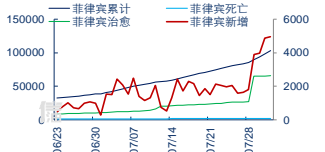
日本	累计确诊	新增增速	死亡率	治愈率
	39968	3.33%	2.57%	66.47%



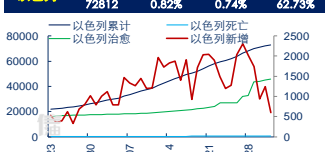
马来西亚	累计确诊	新增增速	死亡率	治愈率
	8999	0.16%	1.39%	96.28%



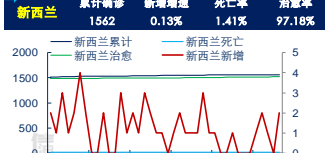
菲律宾	累计确诊	新增增速	死亡率	治愈率
	103185	4.80%	2.00%	63.53%



以色列	累计确诊	新增增速	死亡率	治愈率
	72812	0.82%	0.74%	62.73%



新西兰	累计确诊	新增增速	死亡率	治愈率
	1562	0.13%	1.41%	97.18%



数据来源：WHO，中信期货研究部

桂晨曦 021-60812997 从业资格号：F3023159 投资咨询号：Z0013632

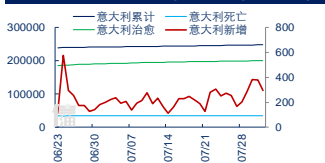
重要提示：本报告中发布的观点和信息仅供中信期货的专业投资者参考。此报告内容不构成对任何人投资建议。中信期货有限公司不对因使用此报告而造成的损失承担任何责任。市场有风险，投资需谨慎。



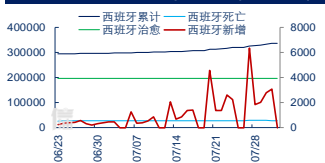
中信期货研究 | 疫情数据报告

欧洲国家疫情详解

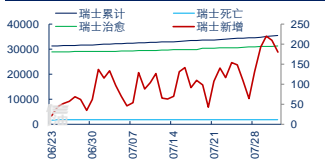
意大利	累计确诊	新增增速	死亡率	治愈率
-----	------	------	-----	-----



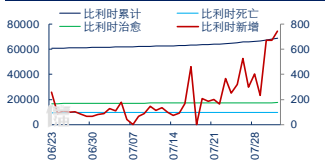
西班牙	累计确诊	新增增速	死亡率	治愈率
-----	------	------	-----	-----



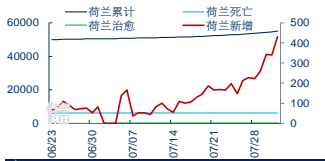
瑞士	累计确诊	新增增速	死亡率	治愈率
----	------	------	-----	-----



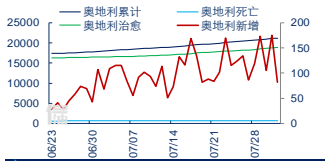
比利时	累计确诊	新增增速	死亡率	治愈率
-----	------	------	-----	-----



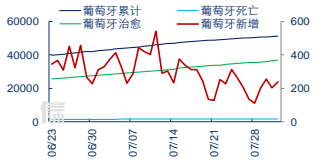
荷兰	累计确诊	新增增速	死亡率	治愈率
----	------	------	-----	-----



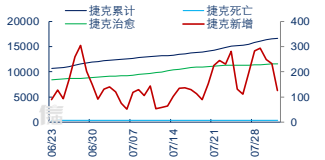
奥地利	累计确诊	新增增速	死亡率	治愈率
-----	------	------	-----	-----



葡萄牙	累计确诊	新增增速	死亡率	治愈率
-----	------	------	-----	-----



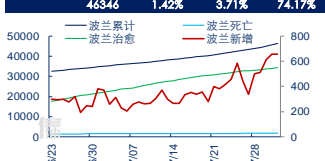
捷克	累计确诊	新增增速	死亡率	治愈率
----	------	------	-----	-----



罗马尼亚	累计确诊	新增增速	死亡率	治愈率
------	------	------	-----	-----



波兰	累计确诊	新增增速	死亡率	治愈率
----	------	------	-----	-----



挪威	累计确诊	新增增速	死亡率	治愈率
----	------	------	-----	-----



瑞典	累计确诊	新增增速	死亡率	治愈率
----	------	------	-----	-----



数据来源：WHO，中信期货研究部

桂晨曦 021-60812997 从业资格号：F3023159 投资咨询号：Z0013632

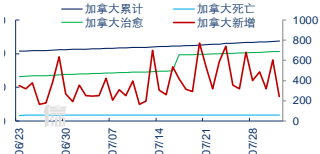
重要提示：本报告中发布的观点和信息仅供中信期货的专业投资者参考。此报告内容不构成对任何人投资建议。中信期货有限公司不对因使用此报告而造成的损失承担任何责任。市场有风险，投资需谨慎。



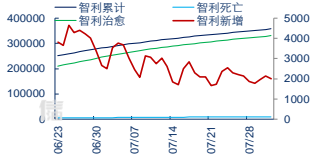
中信期货研究 | 疫情数据报告

其他地区疫情详解

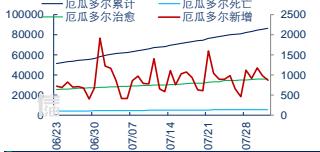
加拿大	累计确诊	新增增速	死亡率	治愈率
	118523	0.20%	7.58%	86.96%



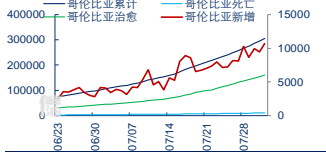
智利	累计确诊	新增增速	死亡率	治愈率
	357658	0.56%	2.67%	92.41%



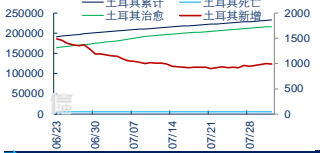
厄瓜多尔	累计确诊	新增增速	死亡率	治愈率
	86232	1.02%	6.65%	41.99%



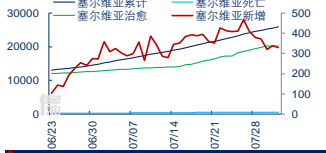
哥伦比亚	累计确诊	新增增速	死亡率	治愈率
	306181	3.49%	3.37%	52.49%



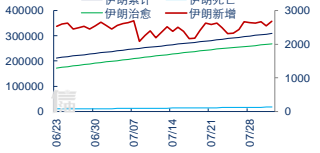
土耳其	累计确诊	新增增速	死亡率	治愈率
	232856	0.42%	2.46%	92.97%



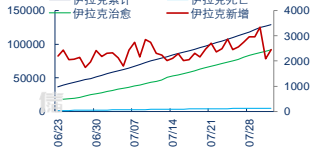
塞尔维亚	累计确诊	新增增速	死亡率	治愈率
	25882	1.28%	2.25%	78.41%



伊朗	累计确诊	新增增速	死亡率	治愈率
	309437	0.87%	5.56%	86.64%



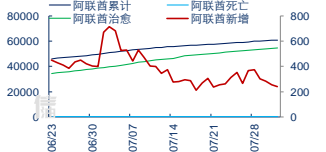
伊拉克	累计确诊	新增增速	死亡率	治愈率
	129151	1.89%	3.77%	71.15%



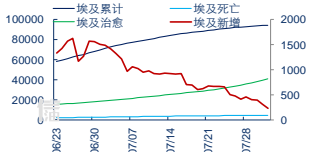
卡塔尔	累计确诊	新增增速	死亡率	治愈率
	111107	0.18%	0.16%	97.00%



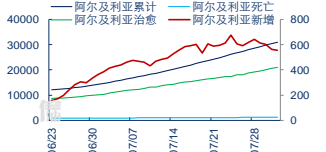
阿联酋	累计确诊	新增增速	死亡率	治愈率
	60999	0.39%	0.58%	89.53%



埃及	累计确诊	新增增速	死亡率	治愈率
	94316	0.25%	5.13%	43.62%



阿尔及利亚	累计确诊	新增增速	死亡率	治愈率
	30950	1.80%	3.95%	67.81%



数据来源：WHO，中信期货研究部

桂晨曦 021-60812997 从业资格号：F3023159 投资咨询号：Z0013632

重要提示：本报告中发布的观点和信息仅供中信期货的专业投资者参考。此报告内容不构成对任何人投资建议。中信期货有限公司不对因使用此报告而造成的损失承担任何责任。市场有风险，投资需谨慎。



中信期货研究 | 疫情数据报告

2020-08-03

美国疫情进展概览

截至2020年8月2日，全美累计确诊432万人，死亡16万人。感染率1.3%，死亡率3.3%。加利福尼亚、德克萨斯累计确诊病例超过纽约，新增死亡病例均创新高。

	加利福尼亚	佛罗里达	纽约	德克萨斯	新泽西	佐治亚	伊利诺伊	亚利桑那
累计	501909	470386	443745	443026	187534	186352	180118	175931
新增	7878	9007	745	9750	559	4066	1980	3212
死亡	9194	6843	32765	6998	15905	3752	7692	3694
治愈	173739	45148	307799	273191	134359	31163	142405	22714
死亡率	1.83%	1.45%	7.38%	1.58%	8.48%	2.01%	4.27%	2.10%
感染率	1.27%	2.19%	2.28%	1.53%	2.11%	1.76%	1.42%	2.42%
人口占比	11.52%	6.26%	5.67%	8.45%	2.59%	3.09%	3.69%	2.12%
GDP占比	13.98%	4.87%	7.72%	8.41%	2.87%	2.75%	4.00%	1.63%
病例占比	10.53%	9.87%	9.31%	9.30%	3.94%	3.91%	3.78%	3.69%
	北卡罗来纳	马萨诸塞	宾夕法尼亚	路易斯安那	田纳西	俄亥俄	密歇根	弗吉尼亚
累计	122614	117612	116787	116280	105959	91179	90574	89888
新增	2012	514	934	1799	3088	1531	793	984
死亡	1952	8609	7281	3953	1060	3495	6450	2174
治愈	92302	97595	84036	74246	66357	65788	57502	11937
死亡率	1.59%	7.32%	6.23%	3.40%	1.00%	3.83%	7.12%	2.42%
感染率	1.17%	1.71%	0.91%	2.50%	1.55%	0.78%	0.91%	1.05%
人口占比	3.06%	2.01%	3.73%	1.35%	1.99%	3.41%	2.91%	2.49%
GDP占比	2.62%	2.65%	3.62%	1.18%	1.69%	3.11%	2.41%	2.47%
病例占比	2.57%	2.47%	2.45%	2.44%	2.22%	1.91%	1.90%	1.89%
	南卡罗来纳	马里兰	阿拉巴马	印第安纳	密西西比	华盛顿	明尼苏达	威斯康星
累计	89016	88346	87723	66154	58747	58240	54463	52940
新增	1444	1169	1961	901	1168	774	771	832
死亡	1712	3493	1580	2965	1663	1573	1640	934
治愈	32860	5689	35401	46466	35071	18736	47289	42317
死亡率	1.92%	3.95%	1.80%	4.48%	2.83%	2.70%	3.01%	1.76%
感染率	1.73%	1.46%	1.79%	0.98%	1.97%	0.76%	0.97%	0.91%
人口占比	1.50%	1.76%	1.43%	1.96%	0.87%	2.22%	1.64%	1.70%
GDP占比	1.10%	1.91%	1.03%	1.68%	0.53%	2.67%	1.70%	1.55%
病例占比	1.87%	1.85%	1.84%	1.39%	1.23%	1.22%	1.14%	1.11%
	密苏里	康涅狄格	内华达	科罗拉多	爱荷华	阿肯色	犹他	俄克拉何马
累计	50911	49810	48088	46809	44752	42511	40253	36487
新增	1547	140	1264	605	708	752	500	747
死亡	1305	4432	830	1838	872	453	304	541
治愈	9502	25177	25020	17630	32797	35413	28130	29187
死亡率	2.56%	8.90%	1.73%	3.93%	1.95%	1.07%	0.76%	1.48%
感染率	0.83%	1.40%	1.56%	0.81%	1.42%	1.41%	1.26%	0.92%
人口占比	1.79%	1.04%	0.90%	1.68%	0.92%	0.88%	0.93%	1.15%
GDP占比	1.48%	1.27%	0.79%	1.74%	0.87%	0.59%	0.84%	0.92%
病例占比	1.07%	1.05%	1.01%	0.98%	0.94%	0.89%	0.84%	0.77%
	肯塔基	堪萨斯	内布拉斯加	新墨西哥	爱达荷	罗得岛	俄勒冈	特拉华
累计	30151	28041	26211	22009	20721	19022	18492	14788
新增	765	858	445	212	475	72	361	99
死亡	736	358	332	642	189	1007	322	585
治愈	7590	15994	19172	8139	6998	1823	3835	8192
死亡率	2.44%	1.28%	1.27%	2.92%	0.91%	5.29%	1.74%	3.96%
感染率	0.67%	0.96%	1.35%	1.05%	1.16%	1.80%	0.44%	1.52%
人口占比	1.30%	0.85%	0.56%	0.61%	0.52%	0.31%	1.23%	0.28%
GDP占比	0.96%	0.77%	0.57%	0.46%	0.36%	0.28%	1.12%	0.34%
病例占比	0.63%	0.59%	0.55%	0.46%	0.43%	0.40%	0.39%	0.31%
	怀俄明	南达科他	西弗吉尼亚	新罕布什尔	北达科他	蒙大拿	缅因	阿拉斯加
累计	2726	8764	6642	6583	6469	3965	3912	2990
新增	40	79	220	39	168	151	24	112
死亡	26	130	116	415	103	60	123	23
治愈	2123	7761	4815	5772	5289	2331	3361	898
死亡率	0.95%	1.48%	1.75%	6.30%	1.59%	1.51%	3.14%	0.77%
感染率	0.47%	0.99%	0.37%	0.48%	0.85%	0.37%	0.29%	0.41%
人口占比	0.18%	0.26%	0.52%	0.40%	0.22%	0.31%	0.39%	0.21%
GDP占比	0.18%	0.24%	0.35%	0.39%	0.25%	0.23%	0.30%	0.25%
病例占比	0.06%	0.18%	0.14%	0.14%	0.14%	0.08%	0.08%	0.06%

数据来源：CDC，中信期货研究部

桂晨曦 021-60812997 从业资格号：F3023159 投资咨询号：Z0013632

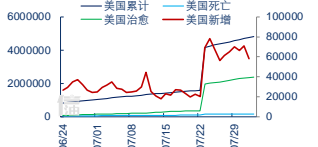
重要提示：本报告中发布的观点和信息仅供中信期货的专业投资者参考。此报告内容不构成对任何人投资建议。中信期货有限公司不对因使用此报告而造成的损失承担任何责任。市场有风险，投资需谨慎。



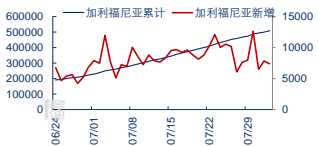
中信期货研究 | 疫情数据报告

美国各州疫情详解

美国	累计确诊	新增增速	死亡率	治愈率
----	------	------	-----	-----



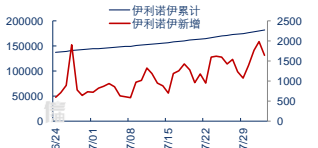
加利福尼亚	累计确诊	新增增速	死亡率	治愈率
-------	------	------	-----	-----



佛罗里达	累计确诊	新增增速	死亡率	治愈率
------	------	------	-----	-----



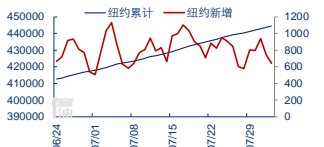
伊利诺伊	累计确诊	新增增速	死亡率	治愈率
------	------	------	-----	-----



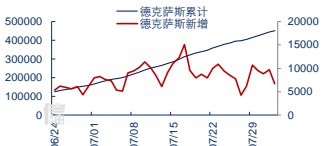
亚利桑那	累计确诊	新增增速	死亡率	治愈率
------	------	------	-----	-----



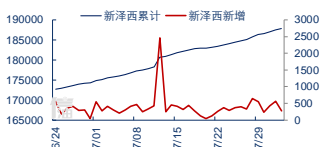
纽约	累计确诊	新增增速	死亡率	治愈率
----	------	------	-----	-----



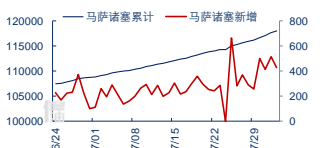
德克萨斯	累计确诊	新增增速	死亡率	治愈率
------	------	------	-----	-----



新泽西	累计确诊	新增增速	死亡率	治愈率
-----	------	------	-----	-----



马萨诸塞	累计确诊	新增增速	死亡率	治愈率
------	------	------	-----	-----



宾夕法尼亚	累计确诊	新增增速	死亡率	治愈率
-------	------	------	-----	-----



预览已结束，完整报告链接和二维码如下：

https://www.yunbaogao.cn/report/index/report?reportId=1_3501

