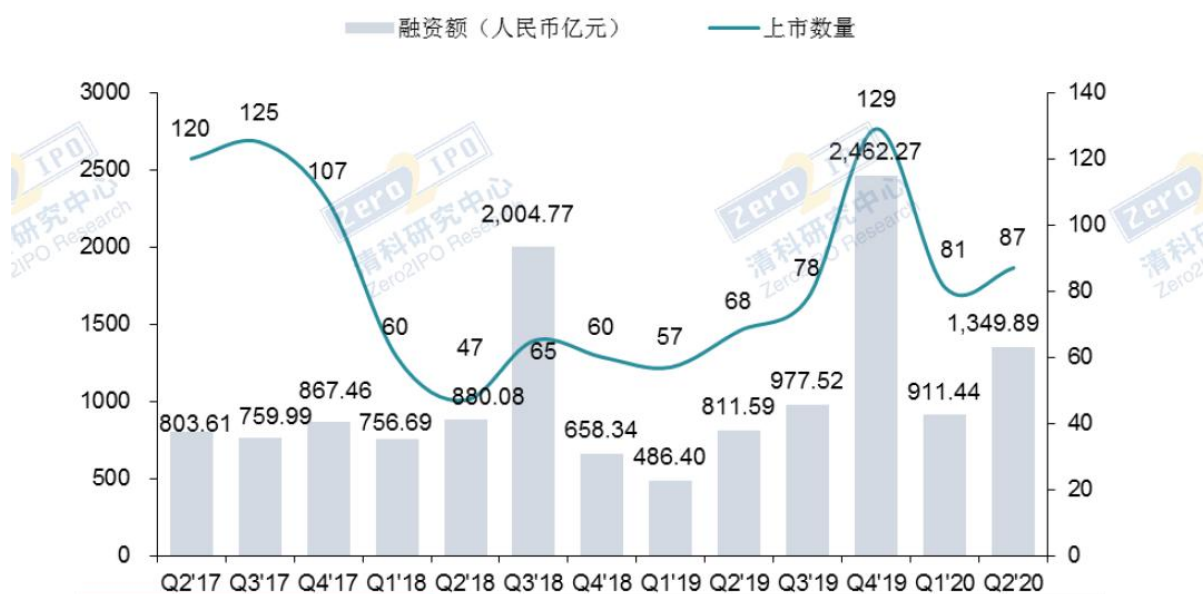


清科季报：2020年第二季度87家中企IPO，科创板数量位居首位

2020-7-1 清科研究中心 蔡盈诺

根据清科私募通数据统计，2020年第二季度，中企境内外IPO总数量有87家，环比上升7.4%，同比增长27.9%。总融资额为1349.89亿元人民币，环比上升48.1%，同比上升66.3%。其中科创板本季度共22家企业IPO，数量位居第一，总融资额为213.11亿元人民币。香港证券交易所主板本季度共12家企业上市，总融资额位居第一，为616.37亿元人民币。广东省上市数量领先全国，总计17家企业上市，紧随其后的是江苏省和北京市，分别有15家和13家企业上市。行业分布方面，机械制造和生物技术/医疗健康行业分别有18和17家企业上市，融资额分别为111.26亿元人民币和254.15亿元人民币。从金额方面看，京东、网易等企业二次回港上市推动互联网行业融资额拔得头筹。VC/PE支持的上市中企数量有67家，VC/PE渗透率达到77.0%。

图1 2017Q2-2020Q2中企上市数量和融资额

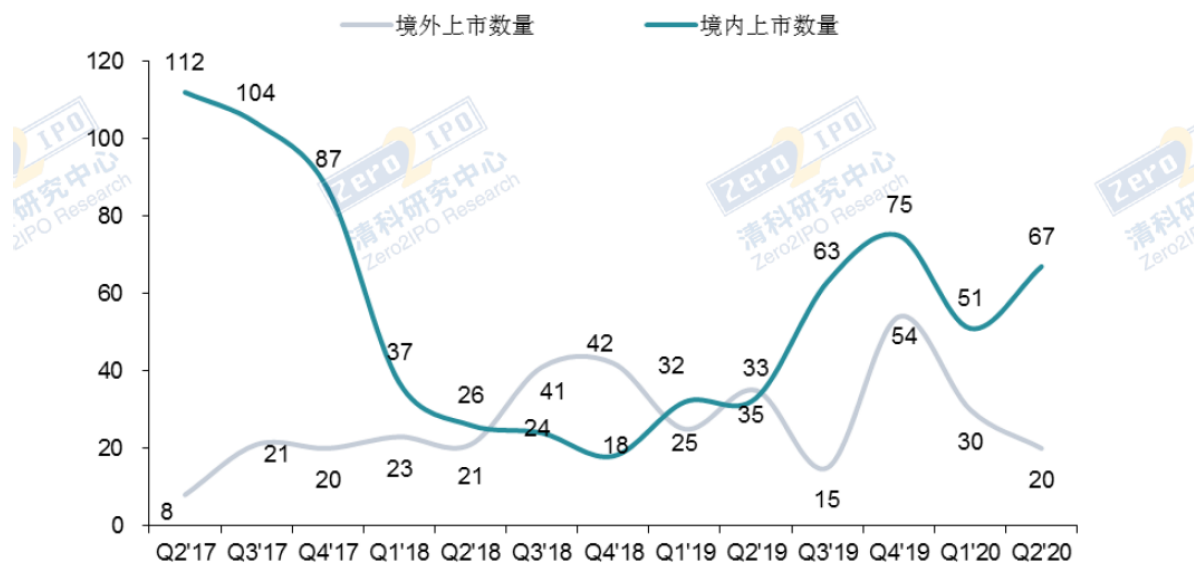


来源：私募通 2020.07

www.pedata.cn

中企境内外 IPO 数量和融资额同比增长

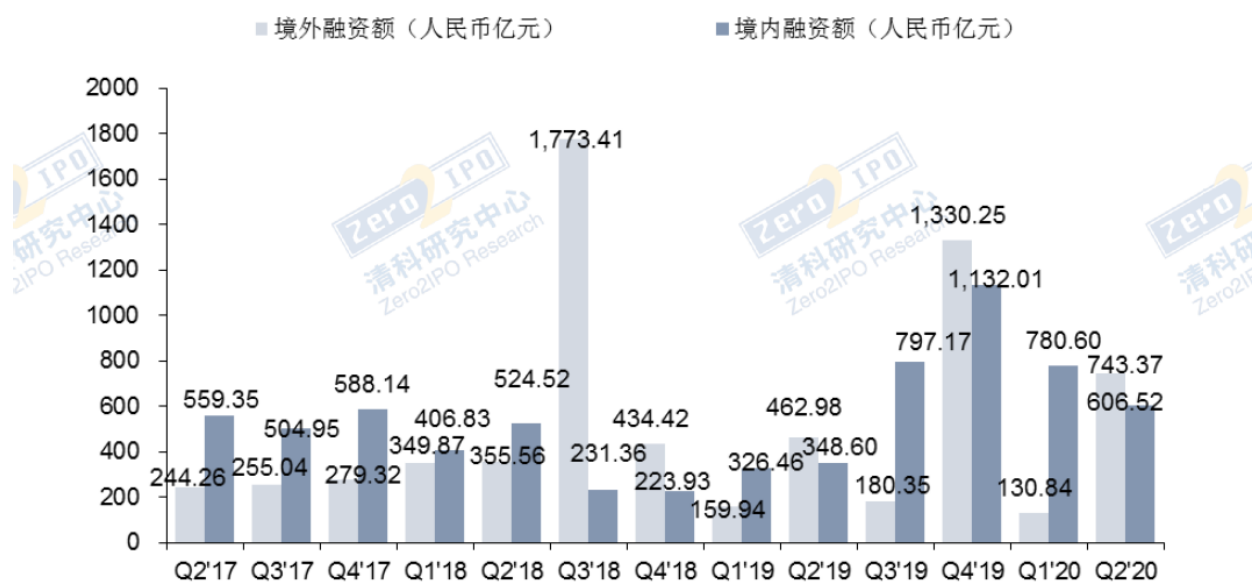
图2 2017Q2-2020Q2中国企业境内外上市数量



来源：私募通 2020.07

www.pedata.cn

图3 2017Q2-2020Q2中企境内外上市融资额



来源：私募通 2020.07

www.pedata.cn

科创板 IPO 数量位居首位，港交所主板融资额第一

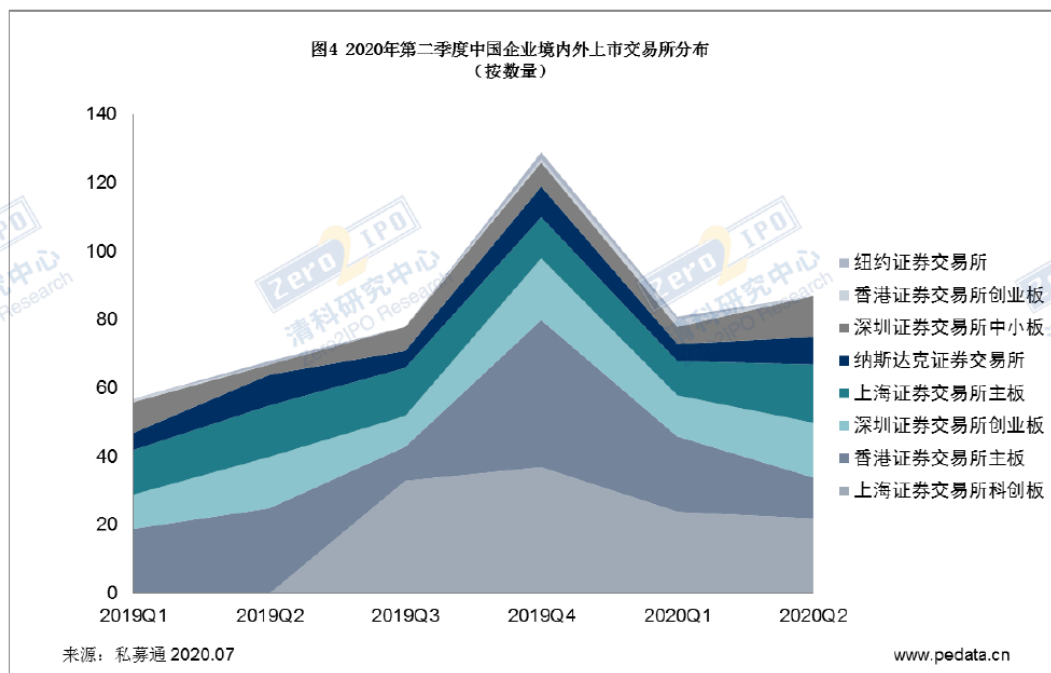
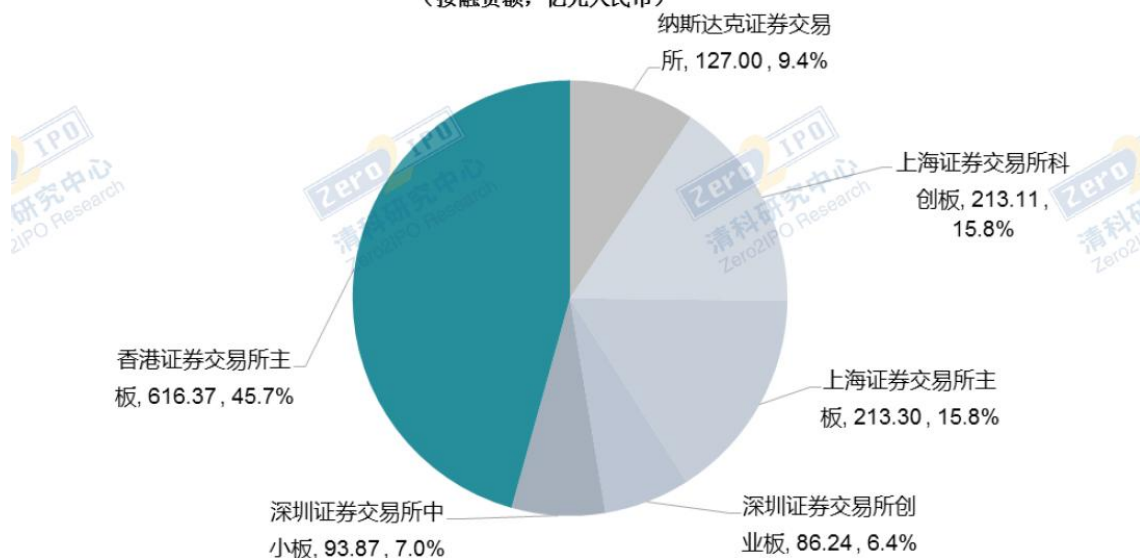


图5 2020年第二季度中国企业境内外上市交易所分布 (按融资额, 亿元人民币)



来源：私募通 2020.07

www.pedata.cn

广东、江苏、北京 IPO 数量位列前三

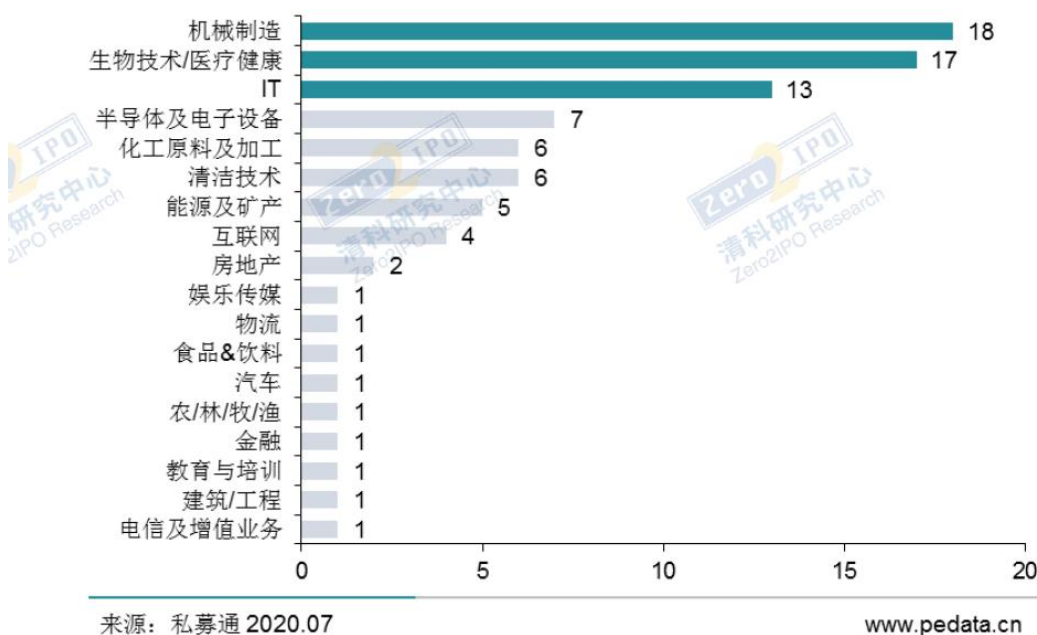
表 1 2020年第二季度IPO中企地区分布

地区	上市数量	融资额（人民币亿元）
广东省	17	347.43
江苏省	15	145.29
北京市	13	403.59
浙江省	10	87.64
上海市	7	120.72
湖南省	5	44.51
山东省	3	46.50
四川省	3	30.06
安徽省	2	8.13
河南省	2	25.19
陕西省	2	13.65
天津市	2	7.43
福建省	1	1.47
贵州省	1	2.99
河北省	1	4.29
湖北省	1	9.15
江西省	1	25.98
重庆市	1	25.87

来源：私募通 2020.07 www.pedata.cn

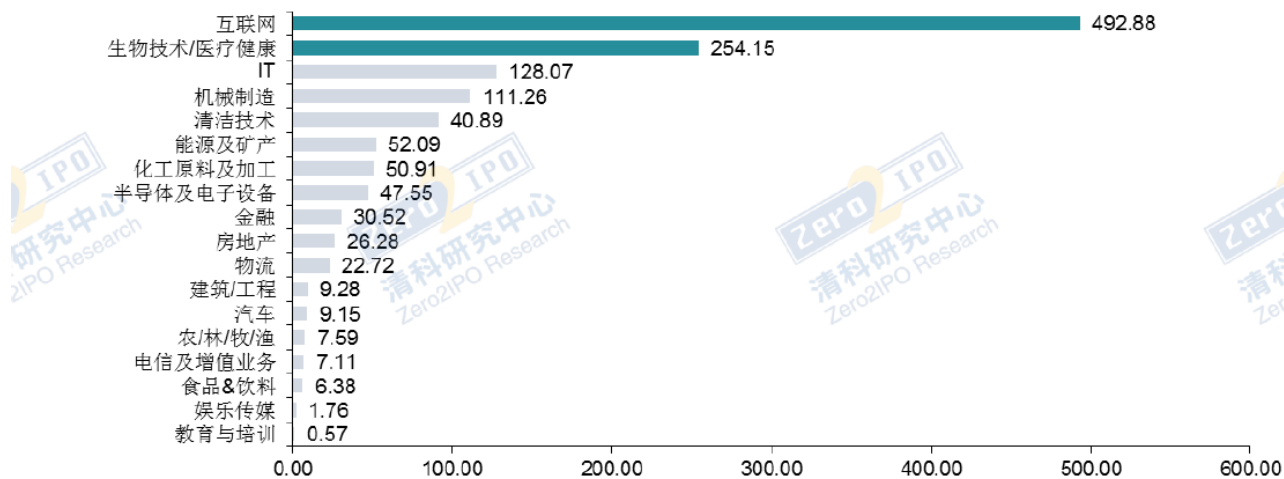
机械制造和生物技术/医疗健康行业 IPO 数量领先

图6 2020年第二季度上市中企行业分布（按上市数量）



京东、网易等企业 IPO 推动互联网行业融资额拔得头筹

图7 2020年第二季度上市中企行业分布（按融资额，亿元人民币）

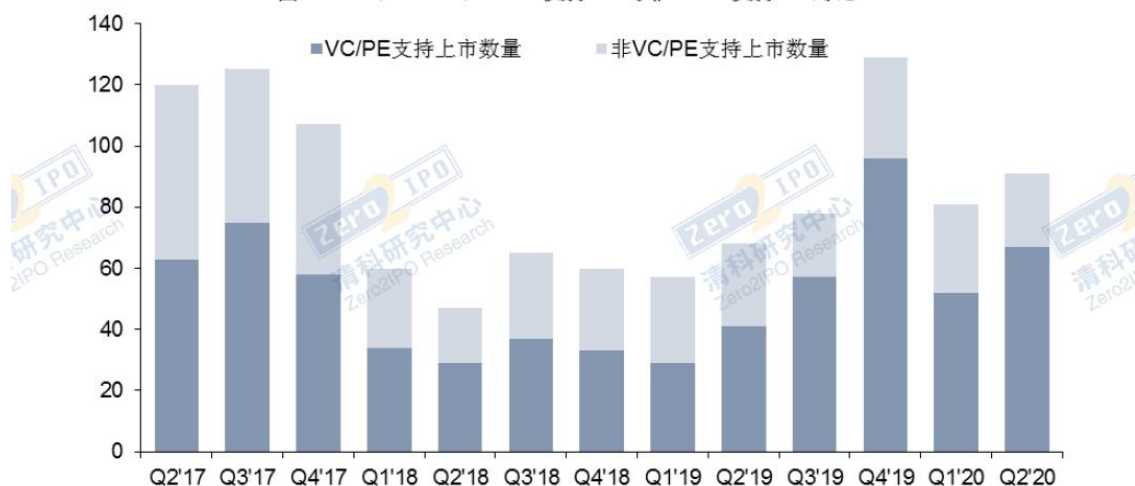


来源：私募通 2020.07

www.pedata.cn

IPO 中企 VC/PE 渗透率达 77.0%

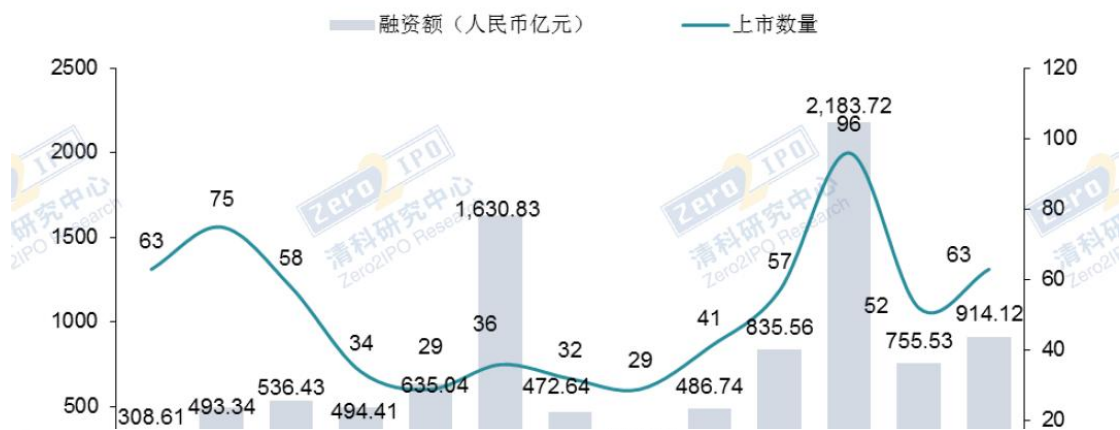
图8 2017Q2-2020Q2 VC/PE支持IPO与非VC/PE支持IPO对比



来源：私募通 2020.07

www.pedata.cn

图9 2017Q2-2020Q2 VC/PE支持中国企业上市数量及融资金额



预览已结束，完整报告链接和二维码如下：

https://www.yunbaogao.cn/report/index/report?reportId=1_4132

