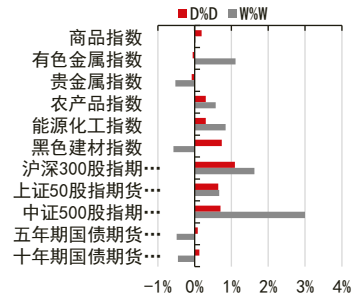


## 回购利率下调 或引导市场利率下降

投资咨询业务资格：  
证监许可【2012】669号

### 报告要点

昨天央行逆回购净投放，并下调利率，或有引导市场利率下降意义；  
上半年证券市场表现活跃，印花税增长较大；  
美就业数据呈现反复。



### 报告摘要：

**央行逆回购利率下调。**18日早间，央行开展1200亿元逆回购操作。其中7天逆回购中标量500亿元，中标利率2.20%。14天期逆回购操作中标利率2.35%，此前为2.55%。

**中国实际使用外资仍处高位。**中国商务部18日公布的最新数据显示，5月中国实际使用外资金额686.3亿元(人民币，下同)，同比增长7.5%，增速比4月下降4.3个百分点，但仍处于高点。

**前5个月证券印花税增长18.4%。**财政部：1-5月，印花税1332亿元，同比增长9.9%。其中，证券交易印花税817亿元，同比增长18.4%。

**美就业数据呈现一定反复。**美国至6月13日当周初请失业金人数(万人)前值：154.2 预期：130 公布：150.8。

**波罗的海干散货指数录得最大单日百分比涨幅。**波罗的海干散货指数周四上涨281点或22.6%，报1527点，创去年12月10日以来最高水平。海岬型船运价指数涨1217点或49.6%至3672点，为去年9月25日以来新高。

**今日财经日历大事件提醒。**经济数据关注：①07:30 日本5月整体消费物价同比、日本5月核心消费物价同比；②14:00 英国5月零售销售环比；③20:30 美国第一季度经常项目余额；④20:30 加拿大4月零售销售环比。全球央行和政府动态关注：19日第十二届陆家嘴论坛继续进行；②07:00 美国旧金山联储行长Daly讲话；③07:50 日本央行4月份货币政策会议纪要；④22:15 美国波士顿联储行长Rosengren讲话；⑤20日00:00：美联储副主席Quarles讲话；⑥20日01:00：美联储主席鲍威尔与克利夫兰联储行长Mester参加视频会议。

### 宏观研究团队

研究员：  
刘宾  
0755-83212741  
liubin@citcifs.com  
从业资格号：F0231268  
投资咨询号：Z0000038

## 一、数据观察：

图表 1：国内品种（涨跌幅前 5）

单位：%

国内商品(注 1)	涨跌幅
鸡蛋	4.20%
硅铁	2.98%
热卷	1.84%
焦煤	1.50%
连豆	1.14%
胶板	-3.63%
PVC	-1.11%
棕榈	-0.56%
锰硅	-0.47%
PP	-0.29%
沪深 300 期货	0.90%
上证 50 期货	0.48%
中证 500 期货	0.31%
5 年期国债	0.07%
10 年期国债	0.12%

资料来源：Wind 中信期货研究部

注明：国内期货品种价格均为该品种所有合约的成交量加权指数而非单个合约，涨跌幅均为该指数收盘价的涨跌幅；其中，注 1 中品种的涨跌幅均为日盘收盘价对前一日日盘收盘价的涨跌幅。

图表 2：全球品种

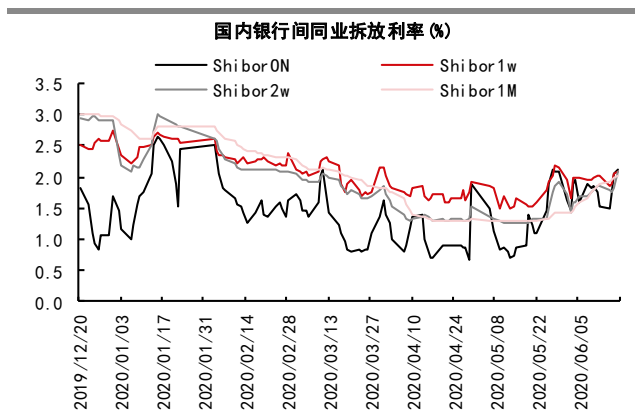
单位：%

全球商品	涨跌幅	全球股票	涨跌幅	外汇	涨跌幅
黄金	-0.26%	标普 500	0.06%	美元指数	0.27%
白银	-0.59%	德国 DAX	-0.81%	欧元兑美元	-0.35%
铜	0.09%	富时 100	-0.47%	美元兑日元	0.04%
镍	0.18%	日经 225	-0.45%	英镑对美元	-1.04%
布伦特原油	1.97%	上证综指	0.12%	澳元兑美元	-0.46%
天然气	0.00%	印度 NIFTY	2.13%	美元兑人民币	-0.05%
小麦	-1.06%	巴西 IBOVESPA	0.60%		
大豆	-0.06%	俄罗斯 RTS	-0.58%		
瘦猪肉	0.56%				
咖啡	-1.43%				

资料来源：Wind 中信期货研究部

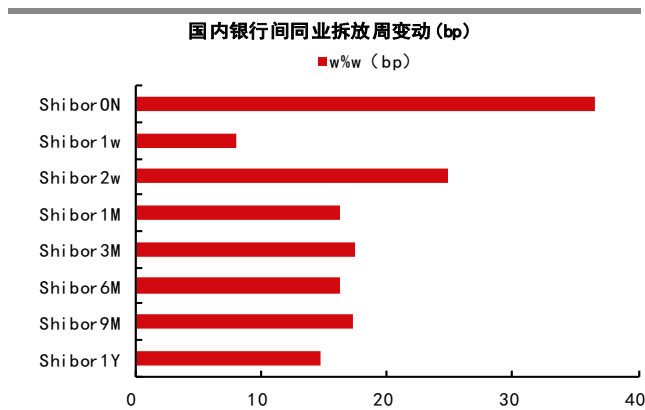
## 二、国内&全球市场流动性观察：

图表 3：国内银行间同业拆放 (%)

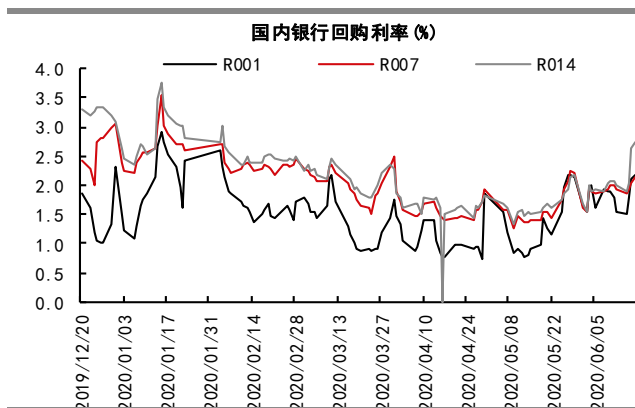


资料来源：Wind 中信期货研究部

图表 4：国内银行间同业拆放周变化 (bp)

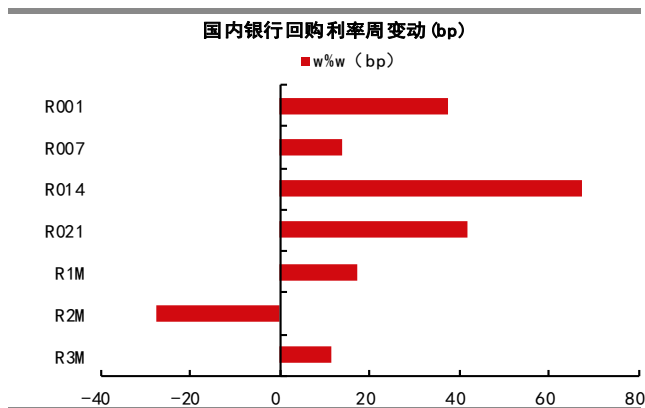


图表 5：国内银行回购利率 (%)

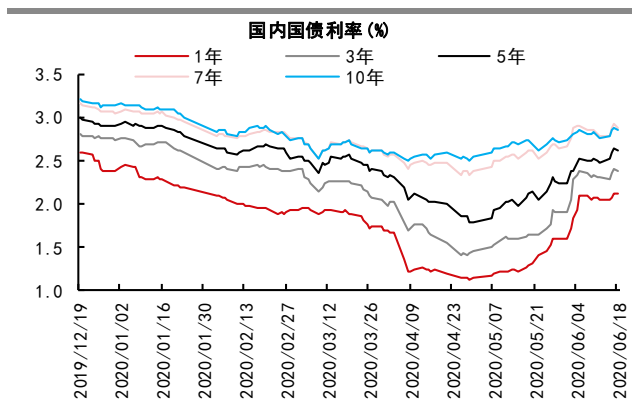


资料来源：Wind 中信期货研究部

图表 6：国内银行回购利率周变化 (bp)

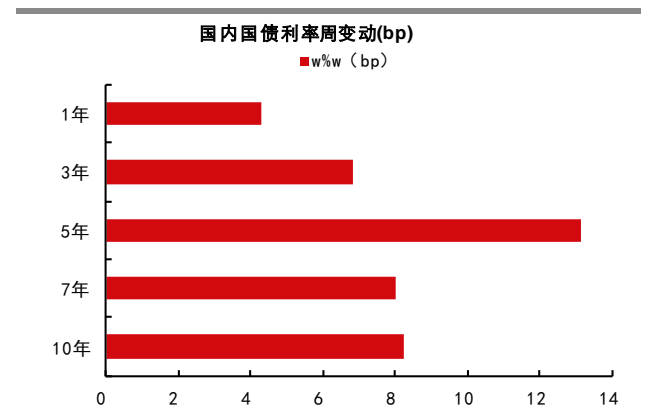


图表 7：国内国债利率 (%)

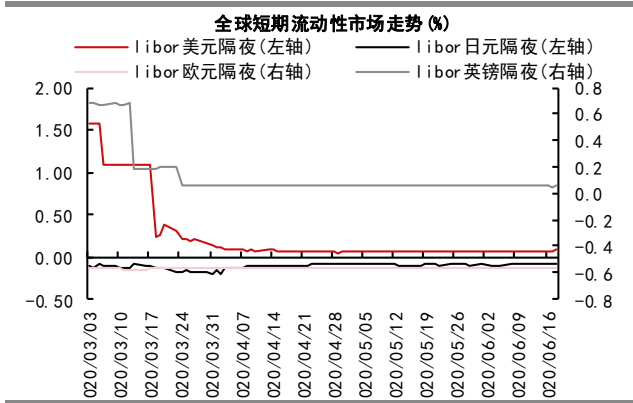


资料来源：Wind 中信期货研究部

图表 8：国内国债利率周变化 (bp)

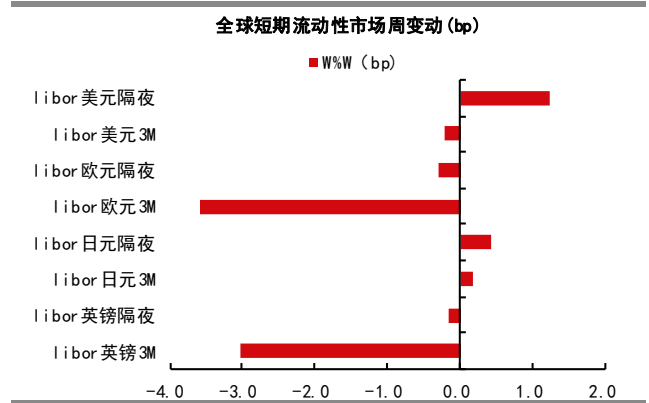


图表 9：全球短期流动性市场走势 (%)

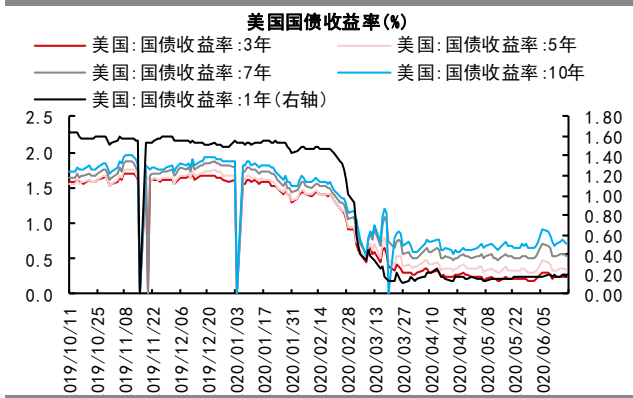


资料来源：Wind 中信期货研究部

图表 10：全球短期流动性市场价格周变化 (bp)

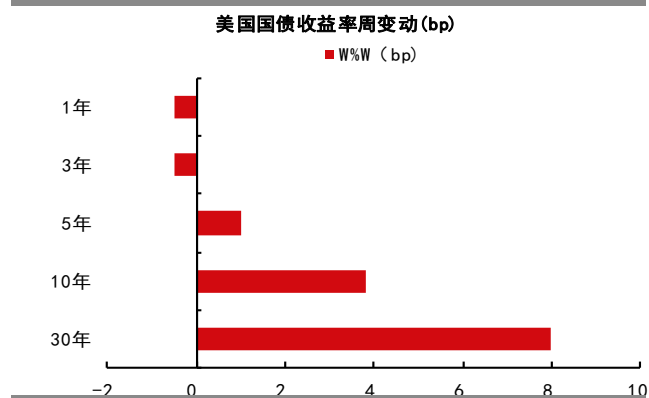


图表 11：美国国债收益率 (%)



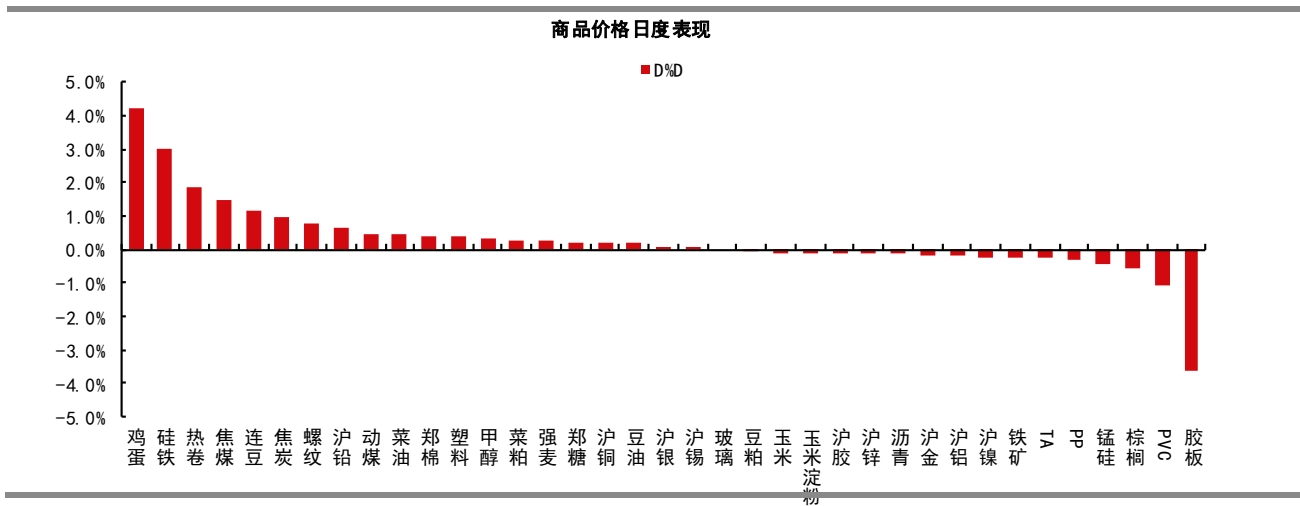
资料来源：Wind 中信期货研究部

图表 12：美国国债收益率周变化 (bp)



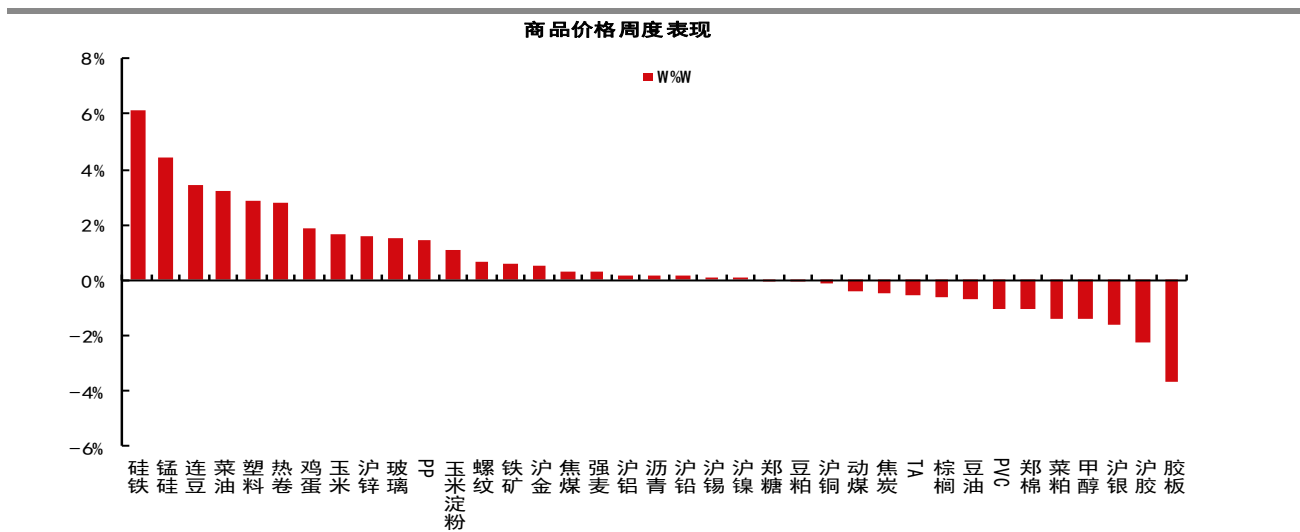
### 三、国内商品市场跟踪：

图表 13：国内商品市场日度表现



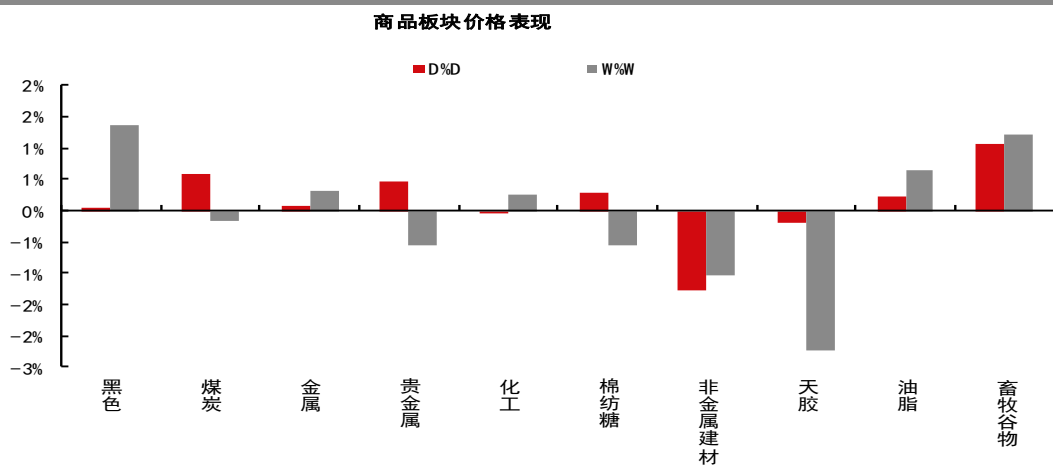
资料来源：Wind 中信期货研究部

图表 14：国内商品市场周度表现



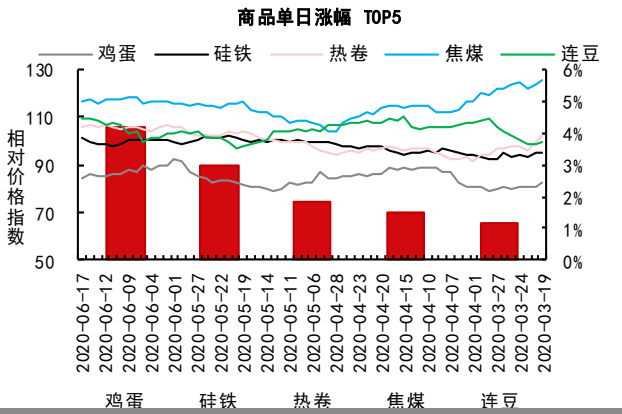
资料来源：Wind 中信期货研究部

图表 15：国内商品板块表现

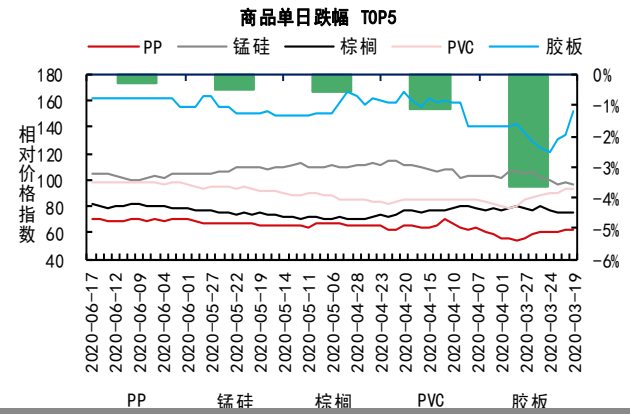


资料来源：Wind 中信期货研究部

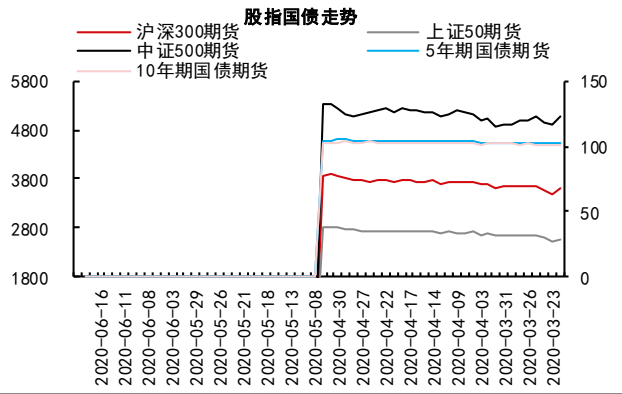
图表 16: 国内商品市场走势 (单日最好 5 品种)



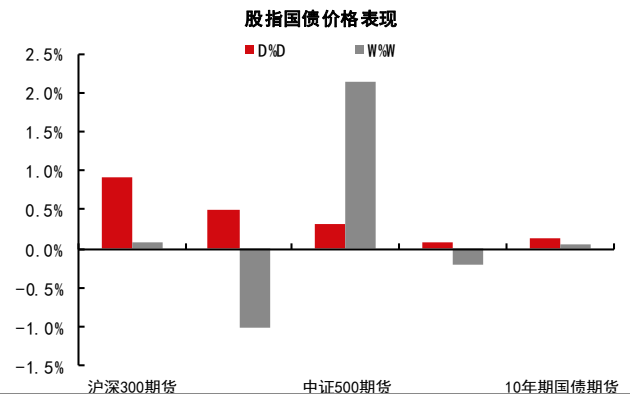
图表 17: 国内商品市场走势 (单日最差 5 品种)



图表 18: 国内股指国债市场走势

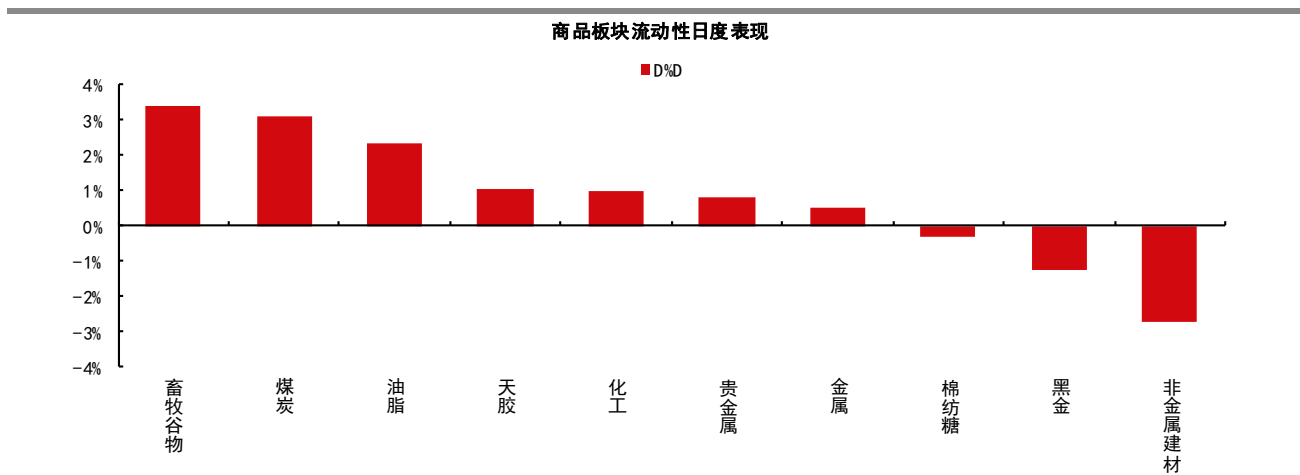


图表 19: 国内股指国债市场价格表现



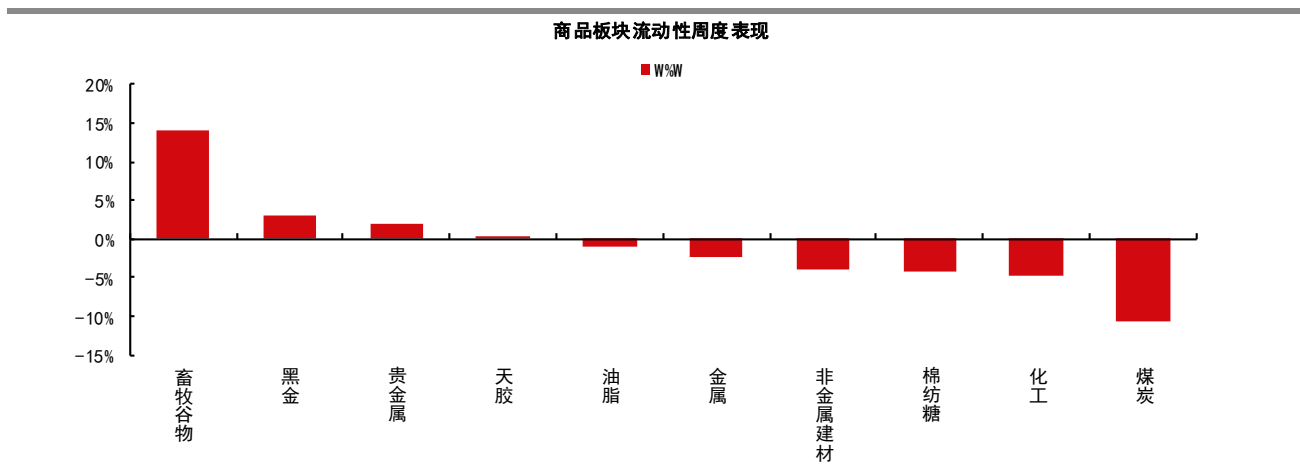
### 四、商品板块流动性变化：

图表 20：国内板块流动性日度表现



资料来源：Wind 中信期货研究部

图表 21：国内板块流动性周度表现



资料来源：Wind 中信期货研究部

预览已结束，完整报告链接和二维码如下：

[https://www.yunbaogao.cn/report/index/report?reportId=1\\_4413](https://www.yunbaogao.cn/report/index/report?reportId=1_4413)



云报告  
https://www.yunbaogao.cn

云报告  
https://www.yunbaogao.cn

云报告  
https://www.yunbaogao.cn