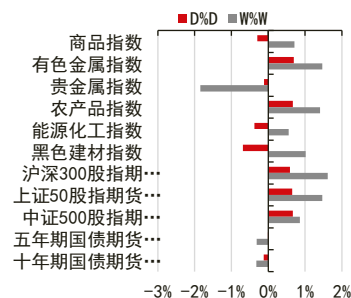


全球经济不乐观，中国落实“六稳六保”

投资咨询业务资格：
证监许可【2012】669号

报告要点

国内积极推动经济复苏；
国外疫情形势依旧严峻；
世行预测 2020 经济萎缩 5.2%



报告摘要：

中欧举行第十轮高级别战略对话，进一步推动中欧开放合作。6月9日，国务委员兼外长王毅同欧盟外交与安全政策高级代表博雷利共同主持第十轮中欧高级别战略对话，对话通过视频举行。王毅指出，双方要进一步推进中欧高层交往，筹备好中国—欧盟峰会、中国—欧盟领导人会晤，为中欧关系注入强劲动力，发挥引领作用。

国务院常务会议落实“六稳”“六保”。会议指出，按照党中央、国务院部署，做好“六稳”工作、落实“六保”任务，是今年政府的重要工作，刻不容缓。保就业保民生保市场主体要靠市县落实。今年国家确定新增减税降费 2.5 万亿元，其中减免社保费将为市场主体减负 1.6 万多亿元，大部分在下半年实现。

中间价上演“七连击” 双轮驱动人民币千点反弹。截至 6 月 9 日，人民币对美元汇率中间价已连续 7 个交易日调升。离岸人民币较 5 月底低点反弹逾千点。

世行：2020 年全球经济料萎缩约 5.2%。世界银行(World Bank)周一称，受新冠病毒大流行影响，2020 年全球经济料萎缩约 5.2%，成为 150 年来最严重的四次衰退之一。世界银行表示，以前从未有这么多国家同时陷入衰退，即使是在三个更严重的时期——大萧条(Great Depression)和两次世界大战后的经济衰退期间也未如此。

宏观研究团队

研究员：
刘宾
0755-83212741
liubin@citcifs.com
从业资格号：F0231268
投资咨询号：Z0000038

一、数据观察：

图表 1：国内品种（涨跌幅前 5）

单位：%

国内商品(注 1)	涨跌幅
棕榈	3.15%
连豆	2.45%
鸡蛋	2.27%
PP	1.93%
豆油	1.91%
胶板	-6.42%
锰硅	-3.03%
沪深 300 期货	1.30%
5 年期国债	0.19%

资料来源：Wind 中信期货研究部

注明：国内期货品种价格均为该品种所有合约的成交量加权指数而非单个合约，涨跌幅均为该指数收盘价的涨跌幅；其中，注 1 中品种的涨跌幅均为日盘收盘价对前一日日盘收盘价的涨跌幅。

图表 2：全球品种

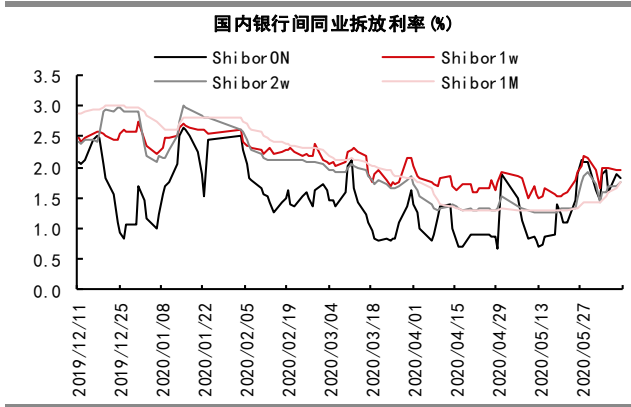
单位：%

全球商品	涨跌幅	全球股票	涨跌幅	外汇	涨跌幅
黄金	0.99%	标普 500	-0.78%	美元指数	-0.30%
白银	-0.55%	德国 DAX	-1.57%	欧元兑美元	0.41%
铜	0.87%	富时 100	-2.11%	美元兑日元	0.62%
镍	-1.16%	日经 225	-0.38%	英镑对美元	0.03%
布伦特原油	0.93%	上证综指	0.62%	澳元兑美元	-0.85%
天然气	-1.23%	印度 NIFTY	-1.19%	美元兑人民币	-0.08%
小麦	-1.37%	巴西 IBOVESPA	-0.92%		
大豆	-0.17%	俄罗斯 RTS	-0.34%		
瘦猪肉	5.23%				
咖啡	0.81%				

资料来源：Wind 中信期货研究部

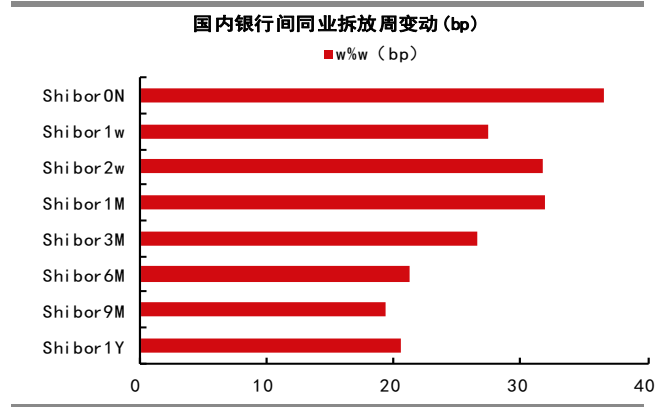
二、国内&全球市场流动性观察：

图表 3：国内银行间同业拆放 (%)

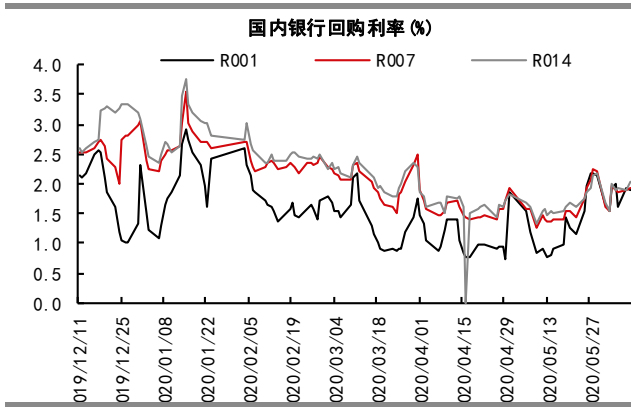


资料来源：Wind 中信期货研究部

图表 4：国内银行间同业拆放周变化 (bp)

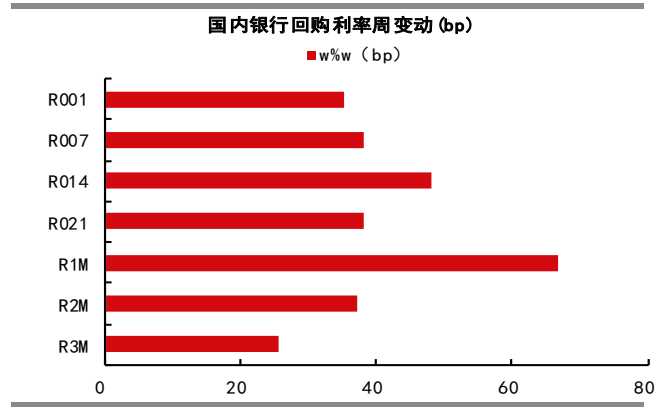


图表 5：国内银行回购利率 (%)

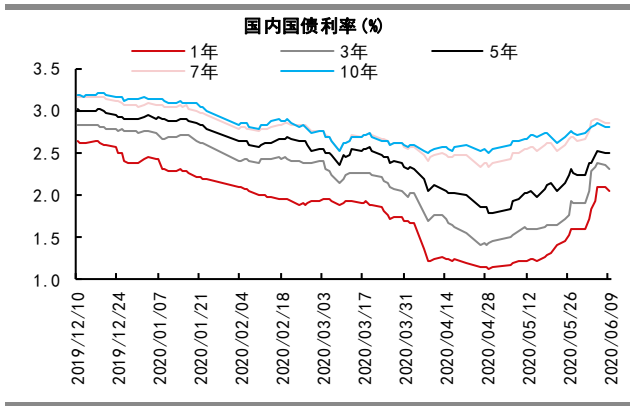


资料来源：Wind 中信期货研究部

图表 6：国内银行回购利率周变化 (bp)

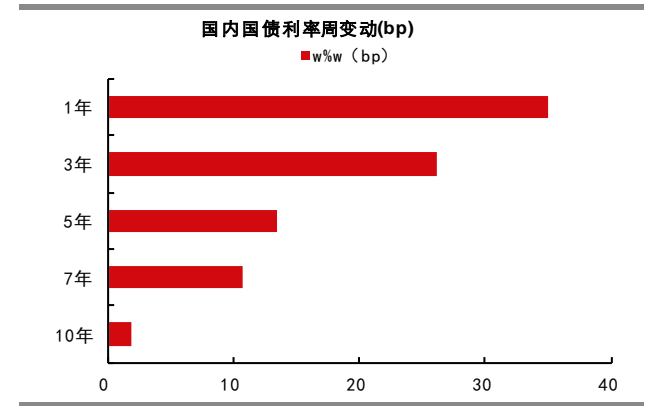


图表 7：国内国债利率 (%)

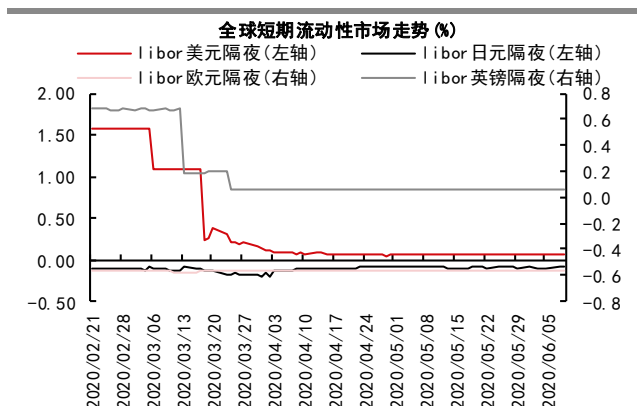


资料来源：Wind 中信期货研究部

图表 8：国内国债利率周变化 (bp)

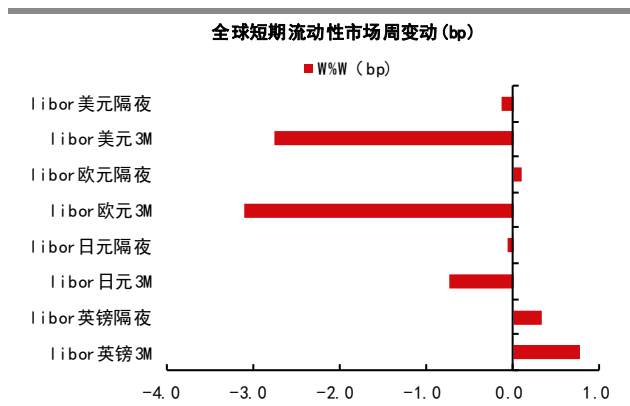


图表 9：全球短期流动性市场走势 (%)

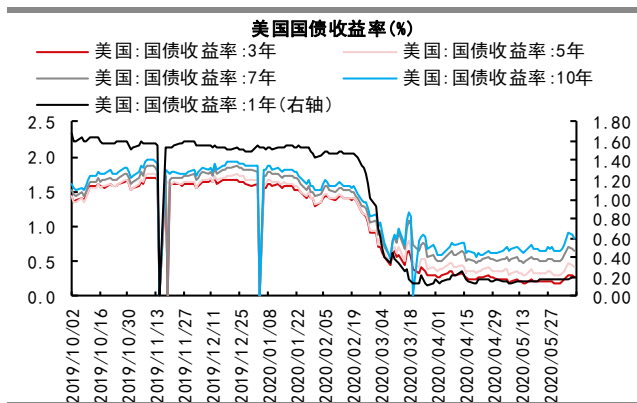


资料来源：Wind 中信期货研究部

图表 10：全球短期流动性市场价格周变化 (bp)

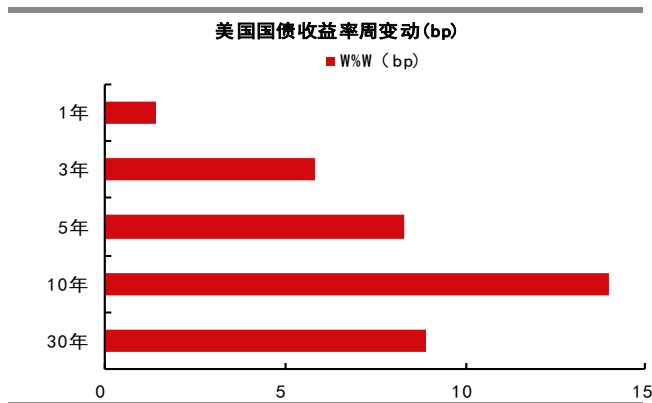


图表 11：美国国债收益率 (%)



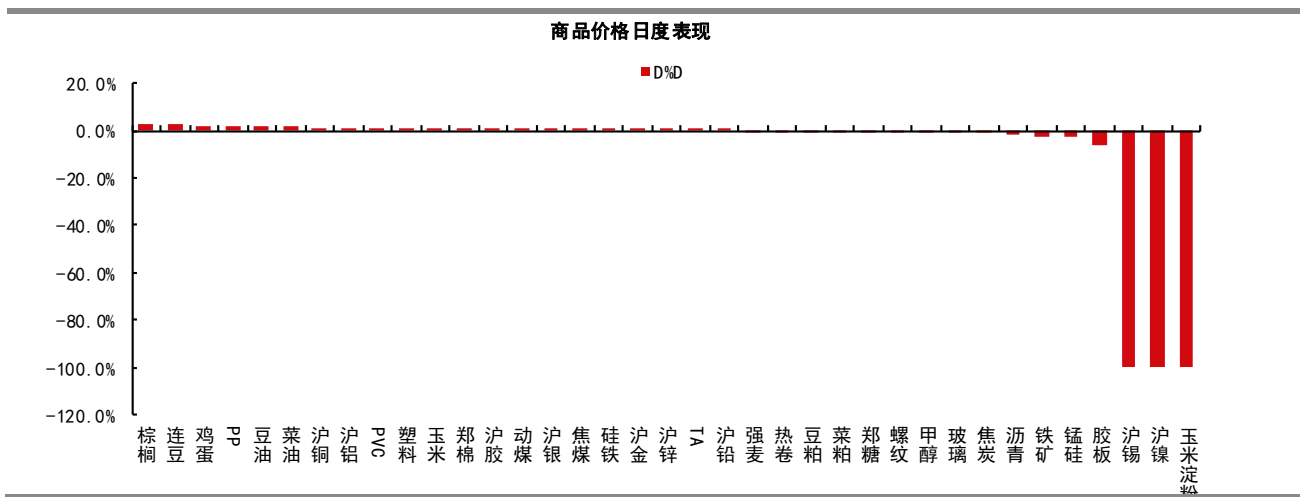
资料来源：Wind 中信期货研究部

图表 12：美国国债收益率周变化 (bp)



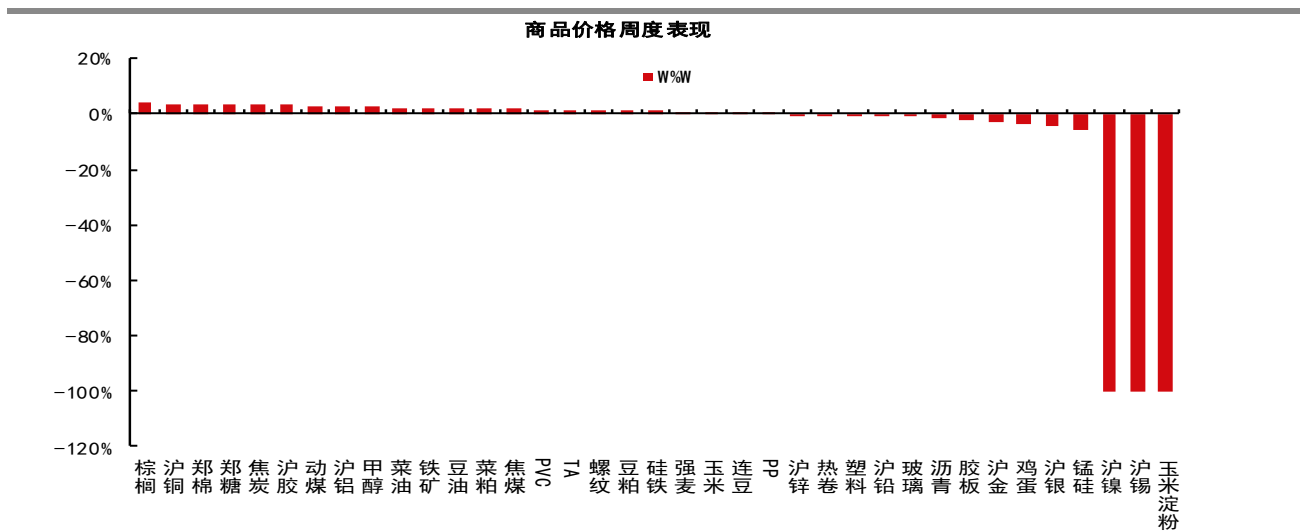
三、国内商品市场跟踪：

图表 13：国内商品市场日度表现



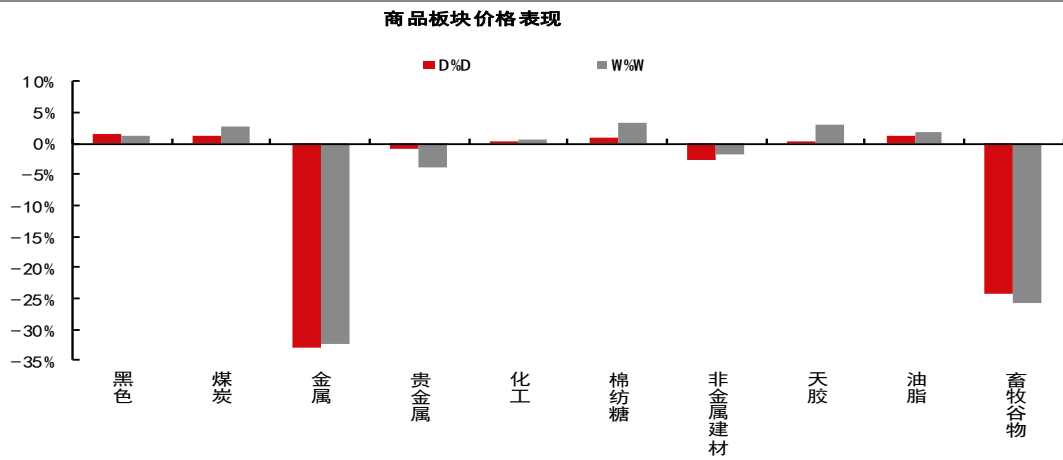
资料来源：Wind 中信期货研究部

图表 14：国内商品市场周度表现



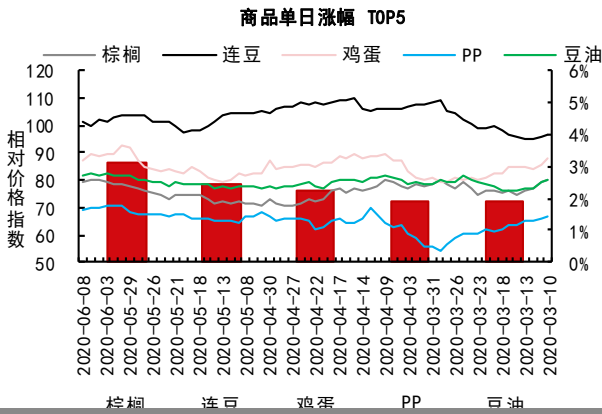
资料来源：Wind 中信期货研究部

图表 15：国内商品板块表现

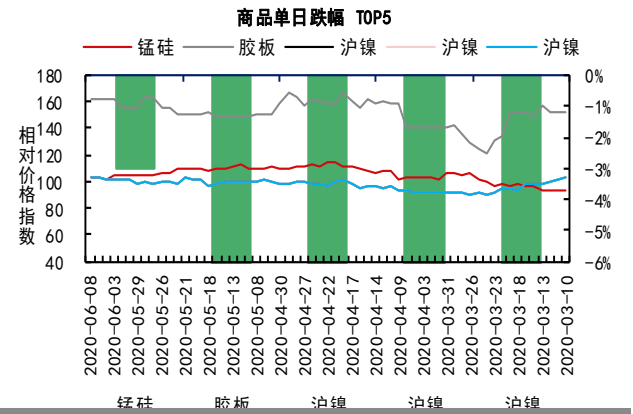


资料来源：Wind 中信期货研究部

图表 16: 国内商品市场走势 (单日最好 5 品种)

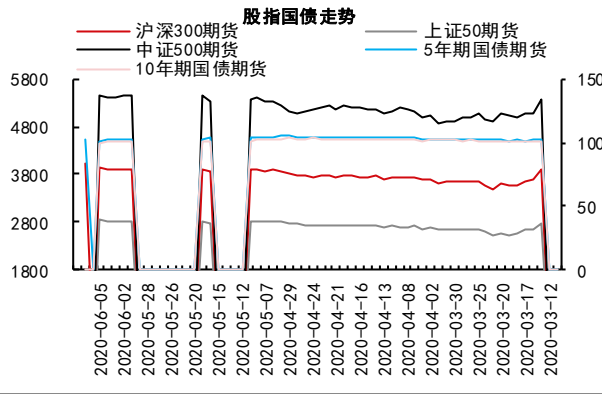


图表 17: 国内商品市场走势 (单日最差 5 品种)



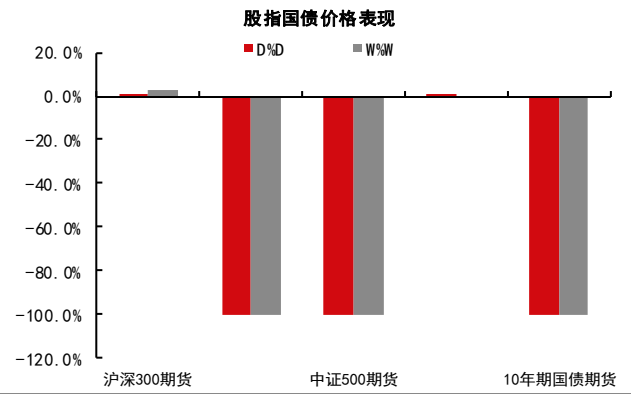
资料来源: Wind 中信期货研究部

图表 18: 国内股指国债市场走势



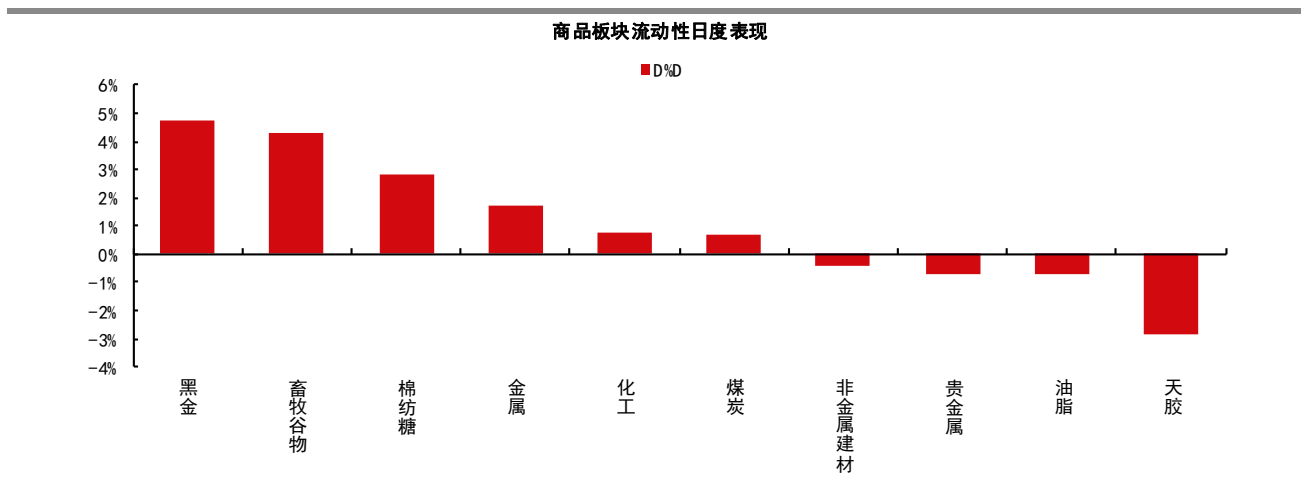
资料来源: Wind 中信期货研究部

图表 19: 国内股指国债市场价格表现



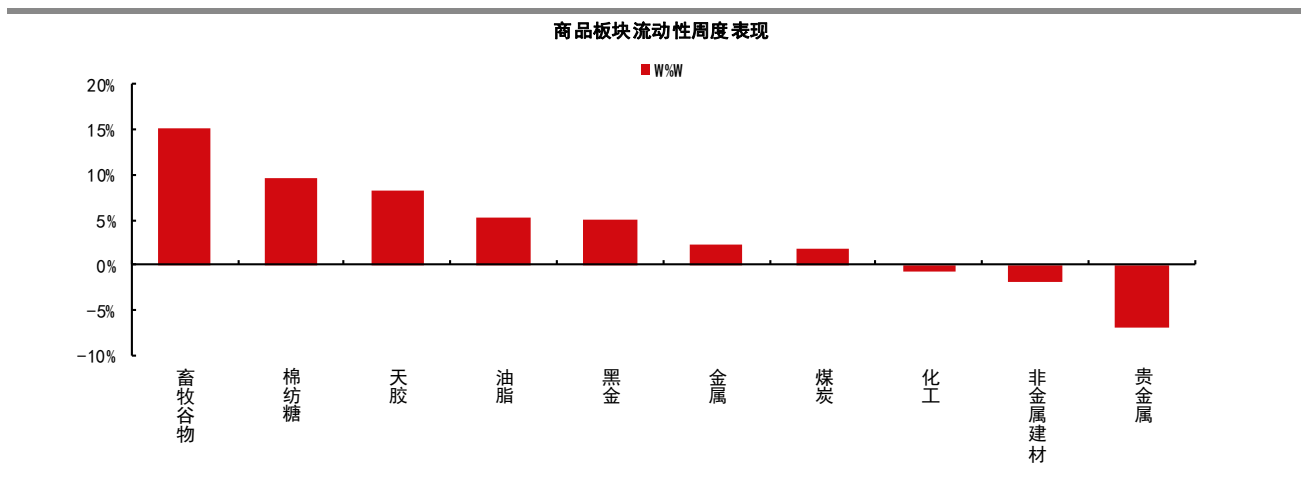
四、商品板块流动性变化：

图表 20：国内板块流动性日度表现



资料来源：Wind 中信期货研究部

图表 21：国内板块流动性周度表现



资料来源：Wind 中信期货研究部

预览已结束，完整报告链接和二维码如下：

https://www.yunbaogao.cn/report/index/report?reportId=1_4641



云报告
https://www.yunbaogao.cn

云报告
https://www.yunbaogao.cn

云报告
https://www.yunbaogao.cn