

2020年5月31日

宏观经济



香港外贸的几个关键数据

—— HKSAR 经贸跟踪

宏观简报

要点

最近市场比较关注香港特别行政区（HKSAR）的外贸问题。HKSAR 的独立关税区受到 WTO 认可，而 2019 年美国从 HKSAR 进口本地商品 47 亿美元，仅占美国总进口的 0.2%，由中国内地经 HKSAR 中转出口至美国的商品原本就被统计为美国从中国进口，并不会受到任何潜在关税变化的影响。对比美国对中国内地和 HKSAR 的出口管制措施，主要差异在于化学和生物武器部分，重要性不宜高估。

分析师

张文朗（执业证书编号：S0930516100002）

021-52523808

zhangwenlang@ebscn.com

联系人

郑宇驰

021-52523807

zhengyc@ebscn.com

近期中美经贸关系恶化风险上升，市场比较关注香港特别行政区（HKSAR）的独立关税区地位等问题，我们下面对 HKSAR 有关贸易做一个简单梳理。

中国香港的独立关税区（Separate Customs Territory）受到 WTO 认可，并非任何一国能单方面取消。美国进口适用原产地口径，2019 年美国从中国香港进口本地商品 47 亿美元，仅占美国总进口的 0.2%（表 1）。即使极端情况下，美国未来对中国香港适用与中国内地相同的关税税率，那么至多影响这 47 亿美元，而由中国内地经中国香港中转出口至美国的商品原本就被统计为美国从中国进口，并不会受到影响。

表 1：中国内地、中国香港、美国之间的商品贸易

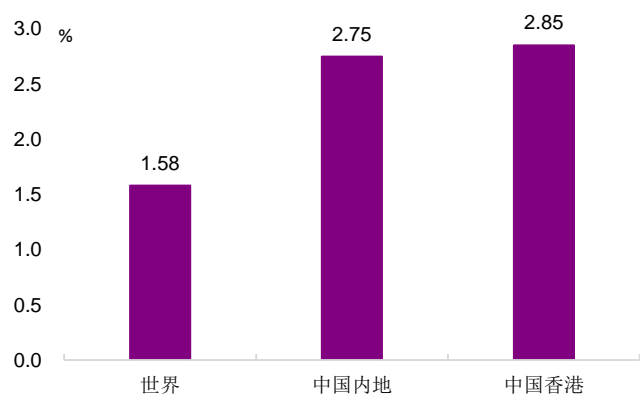
汇报地	对手方	类型	2019 年值 (亿美元)	占汇报地出口 (或进口) 比重
中国内地	美国	出口	4187	16.8%
		进口	1227	5.9%
	中国香港	出口	2789	11.2%
		进口	91	0.4%
美国	中国内地	出口	1066	6.5%
		进口	4522	18.1%
	中国香港	出口	308	1.9%
		进口	47	0.2%
中国香港	中国内地	出口	2839	55.4%
		进口	2643	46.6%
	美国	出口	390	7.6%
		进口	273	4.8%

资料来源：Wind

而从 2018 年美国有效应用税率（Effectively Applied Tariff）加权平均值来看，美国对中国香港的总体关税税率水平并不算低（图 1），因此若对中国香港适用与中国内地相同的关税税率的关键在于是否适用 301 调查加征的关税税率。即使假设按照美国对中国内地目前 19.3% 的名义关税税率和 13.5% 的计算关税税率，影响中国香港的关税规模在 6.3~9.1 亿美元之间，影响相对有限。

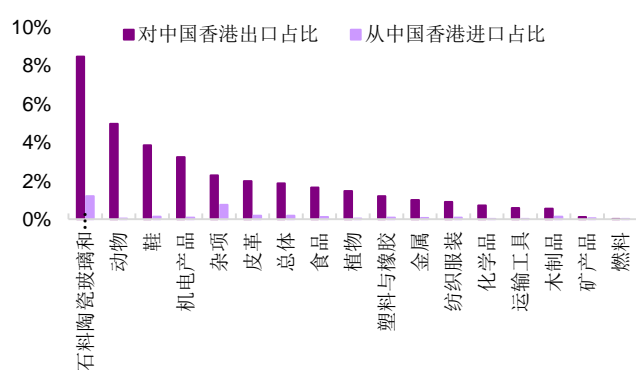
美国对中国香港为顺差。2019 年美国对中国香港出口 308 亿美元，占美国总出口的比重为 1.9%，其中石料陶瓷玻璃和珠宝（8.5%）、动物（5.0%）、鞋（3.9%）、机电产品（3.2%）排名靠前（图 2）。中国香港作为自由港，实施零关税政策，假设中国香港也对美国加征关税（可能性不大），美国作为对中国香港的顺差地（2019 年顺差为 261 亿美元），将会受到更大的损失。

图 1: 2018 年美国有效应用税率 (Effectively Applied Tariff) 加权平均值



资料来源: WITS

图 2: 2019 年美国对香港商品贸易占总量比重



资料来源: WITS

对比美国对中国内地和中国香港的出口管制措施, 主要差异在于化学和生物武器部分 (表 2), 涉及到的产品主要为在澳大利亚集团¹ (Australia Group) “用于出口管制的人类和动物病原体和毒素清单”上标识的“毒素”及其“亚基” (表 3)。

表 2: 美国对中国内地和中国香港的出口管制

地区	化学和生物武器 (Chemical & Biological Weapons)			核不扩散 (Nuclear Nonproliferation)		国家安全 (National Security)		导弹技术 (Missile Tech)	区域稳定 (Regional Stability)		枪支公约 (Firearms Convention)	犯罪控制 (Crime Control)			反恐 (Anti-Terrorism)	
	CB	CB	CB	NP	NP	NS	NS	MT	RS	RS	FC	CC	CC	CC	AT	AT
	1	2	3	1	2	1	2	1	1	2	1	1	2	3	1	1
中国内地	X	X	X	X		X	X	X	X	X		X		X		
中国香港	X	X		X		X	X	X	X	X		X		X		

资料来源: 美国商务部工业安全局

¹一个多边出口管制制度和国家的非正式组织。

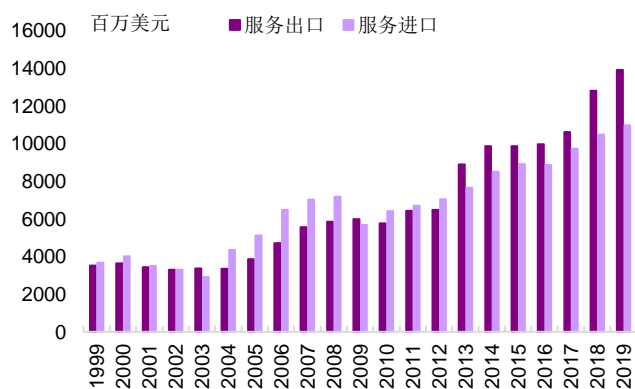
表3：美国对中国香港和中国内地出口管制的差异

英文名	中文名	英文名	中文名
d.1. Abrin	d.1.相思豆毒素	d.10. Modeccin	d.10. 蒴莲根毒素
d.2. Aflatoxins	d.2. 黄曲霉毒素	d.13. Shiga toxins (shiga-like toxins, verotoxins, and verocytotoxins)	d.13. 志贺氏毒素 (志贺样毒素, 维毒素和维细胞毒素)
d.4. Cholera toxin	d.4. 霍乱毒素	d.14. Staphylococcus aureus toxin, and toxic shock syndrome toxin (formerly known as	d.14. 金黄色葡萄球菌肠毒素、溶血素 α 毒素和中毒性休克综合征毒素 (以前称为金黄色葡萄球菌肠毒素 F)
d.5. Clostridium perfringens alpha, beta 1, beta 2, epsilon and iota toxins	d.5. 产气荚膜梭菌 α , β 1, β 2, ϵ 和iota 毒素	d.15. T-2 toxin	d.15. T-2 毒素
d.7. Diacetoxyscirpenol	d.7. 二乙酰镰草镰刀菌烯醇	d.16. Tetrodotoxin	d.16. 河豚毒素
d.8. HT-2 toxin	d.8. HT-2 毒素	d.17. Viscumin (Viscum album lectin 1)	d.17. 槲寄生素 (槲寄生凝集素 1)
d.9. Microcystins (Cyanginosins)	d.9. 微囊藻毒素 (氨基酸)	d.18. Volkensin	d.18. 蒴莲根毒蛋白

资料来源：美国商务部工业安全局

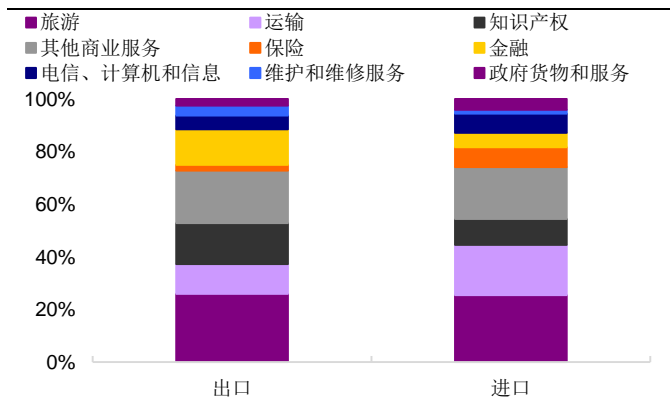
从服务贸易的角度来看，2019年美国对中国香港服务贸易出口139亿美元，从中国香港服务贸易进口110亿美元（图3、4），分别占2019年美国总体服务贸易出口的1.6%、进口的1.8%。

图3：美国对中国香港服务贸易



资料来源：BFA

图4：2018年美国服务贸易结构



资料来源：Wind

预览已结束，完整报告链接和二维码如下：

https://www.yunbaogao.cn/report/index/report?reportId=1_4861

