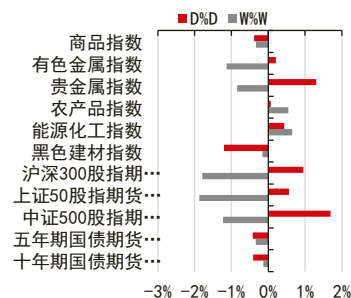


货币政策适度灵活，推进农产强镇建设

投资咨询业务资格：
证监许可【2012】669号

报告要点

中国4月规模以上工业企业利润；
加拿大央行行长波洛兹和高级副行长威尔金斯在参议院银行委员会发表讲话；
欧洲央行行长拉加德发表讲话。



报告摘要：

易纲：下一阶段稳健的货币政策将更加灵活适度。中国人民银行行长易纲在“两会”期间就重点问题接受采访时表示，下一阶段，稳健的货币政策将更加灵活适度，我们将按照《政府工作报告》提出的要求，综合运用、创新多种货币政策工具，确保流动性合理充裕，保持广义货币M2和社会融资规模增速明显高于去年。下一步，我们会在充分估计困难、风险和不确定性的基础上，坚持稳中求进工作总基调，继续按照中央既定的基本方针和政策，把握好抗击疫情、恢复经济和防控风险之间的关系，加大宏观政策逆周期调节力度，稳妥推进各项风险化解任务。支持银行特别是中小银行多渠道补充资本和完善治理，加大不良贷款处置力度，增强金融机构的稳健性。

农业农村部、财政部：聚焦主导产业，推进农业产业强镇建设。农业农村部办公厅、财政部办公厅发布关于公布2020年农业产业强镇建设名单的通知。通知指出，聚焦主导产业，推进农业产业强镇建设。要紧扣乡村产业振兴目标，落实高质量发展要求，聚焦镇（乡）1—2个农业主导产业，聚集资源要素，强化创新引领，加快全产业链建设、全价值链开发，着力支持提升生产基地、仓储保鲜、加工营销等设施装备水平，培育产业融合主体，创新利益联结机制，持续助力脱贫攻坚，打造主导产业突出、一二三产业深度融合、创新创业活跃、产村产城一体的农业产业强镇，示范带动乡村产业转型升级。

新华社述评：中国扩大开放提振世界经济信心。今年的中国政府工作报告提出，面对外部环境变化，要坚定不移扩大对外开放，稳定产业链供应链，以开放促改革促发展。国际观察人士指出，在新冠疫情给世界经济带来严重冲击背景下，中国表明扩大开放的坚定立场并进一步作出具体安排，有助于提振世界经济的信心。

全球贸易量创十余年来最大降幅。根据世界贸易监测（World Trade Monitor）的数据显示，全球贸易量同比下降4.3%，创下2009年以来的最大降幅。3月贸易量环比下降1.4%，为连续第三个月下降。上述下滑只是遏制疫情封锁措施所造成损害的初步迹象，之后的调查显示经济正在经历深度衰退。

宏观研究团队

研究员：
刘宾
0755-83212741
liubin@citicisf.com
从业资格号：F0231268
投资咨询号：Z0000038

联系人：
罗劭劼
021-60812979
luohuanjie@citicisf.com
从业资格号：F3016675

一、数据观察：

图表 1：国内品种（涨跌幅前 5）

单位：%

国内商品(注 1)	涨跌幅
鸡蛋	1.63%
沪银	1.50%
沥青	1.29%
焦煤	0.87%
郑糖	0.85%
铁矿	-1.99%
锰硅	-0.55%
螺纹	-0.37%
菜油	-0.35%
动煤	-0.30%
沪深 300 期货	0.90%
上证 50 期货	0.58%
中证 500 期货	1.57%
5 年期国债	-0.44%
10 年期国债	-0.43%

资料来源：Wind 中信期货研究部

注明：国内期货品种价格均为该品种所有合约的成交量加权指数而非单个合约，涨跌幅均为该指数收盘价的涨跌幅；其中，注 1 中品种的涨跌幅均为日盘收盘价对前一日日盘收盘价的涨跌幅。

图表 2：全球品种

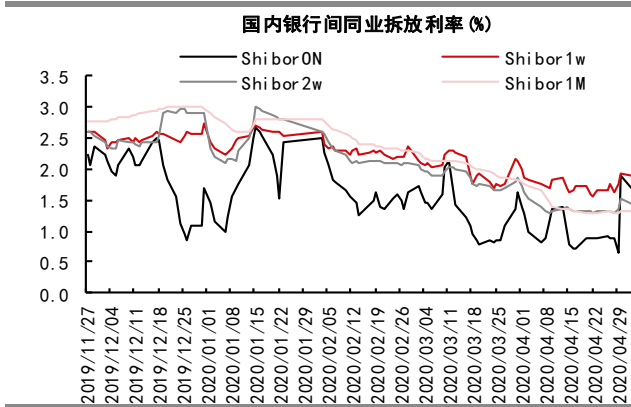
单位：%

全球商品	涨跌幅	全球股票	涨跌幅	外汇	涨跌幅
黄金	-1.44%	标普 500	1.23%	美元指数	-0.96%
白银	-0.55%	德国 DAX	1.00%	欧元兑美元	0.77%
铜	1.21%	富时 100	1.24%	美元兑日元	0.16%
镍	0.74%	日经 225	2.55%	英镑对美元	1.17%
布伦特原油	1.80%	上证综指	1.01%	澳元兑美元	1.65%
天然气	3.58%	印度 NIFTY	-0.11%	美元兑人民币	0.03%
小麦	-0.39%	巴西 IBOVESPA	-0.23%		
大豆	1.65%	俄罗斯 RTS	0.95%		
瘦猪肉	6.57%				
咖啡	1.45%				

资料来源：Wind 中信期货研究部

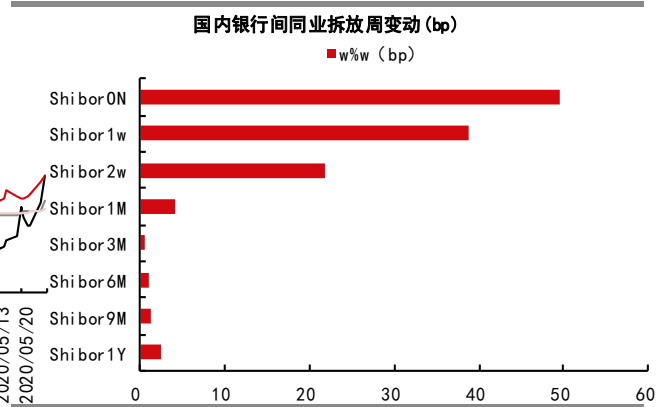
二、国内&全球市场流动性观察：

图表 3：国内银行间同业拆放 (%)

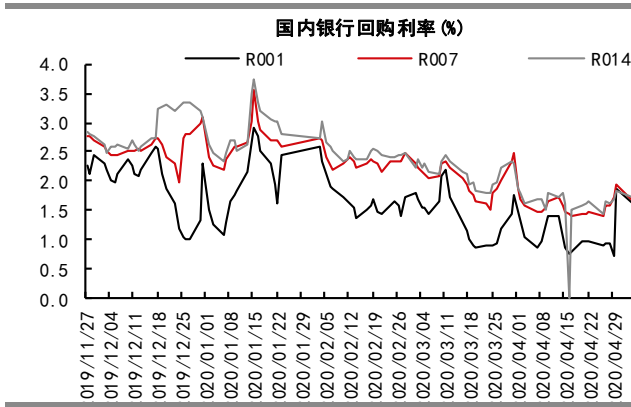


资料来源：Wind 中信期货研究部

图表 4：国内银行间同业拆放周变化 (bp)

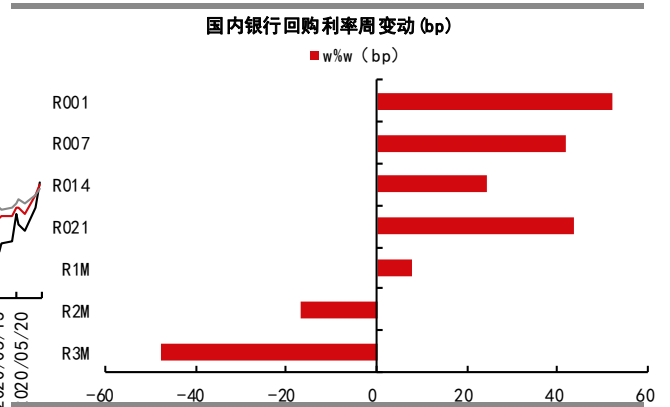


图表 5：国内银行回购利率 (%)

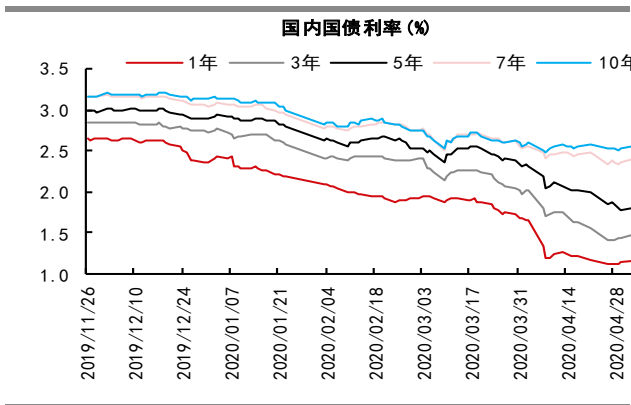


资料来源：Wind 中信期货研究部

图表 6：国内银行回购利率周变化 (bp)

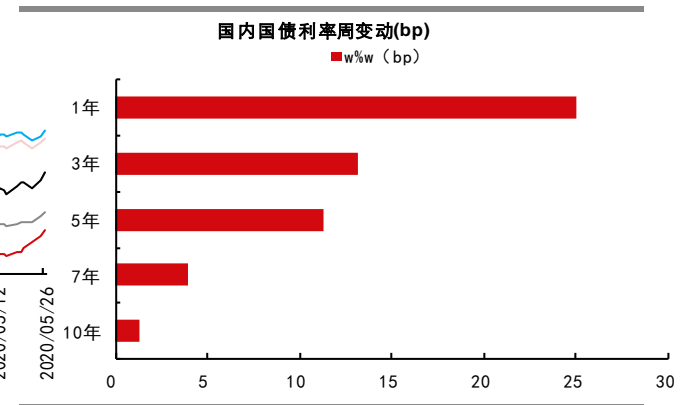


图表 7：国内国债利率 (%)

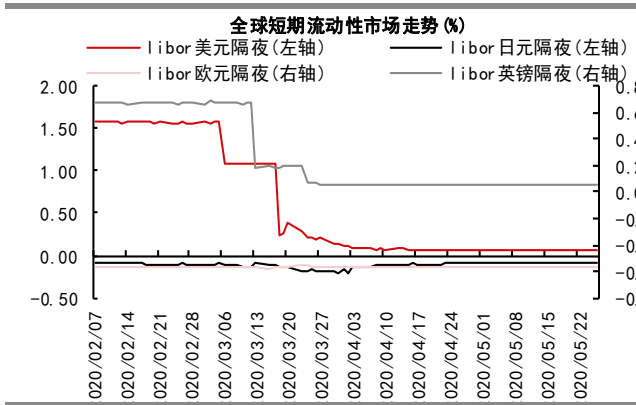


资料来源：Wind 中信期货研究部

图表 8：国内国债利率周变化 (bp)

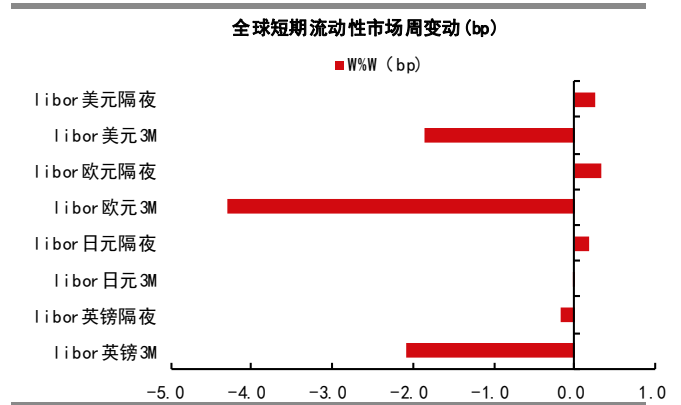


图表 9：全球短期流动性市场走势 (%)

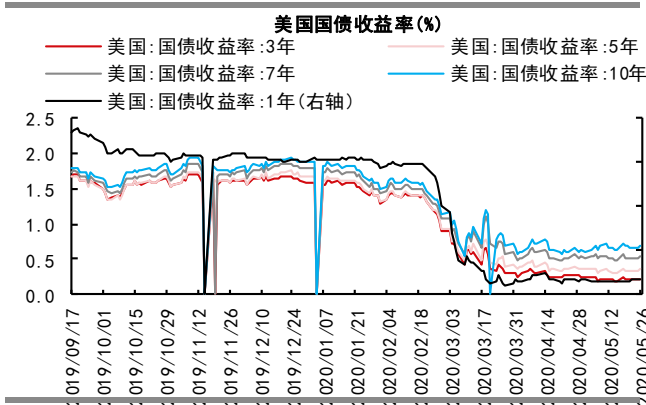


资料来源：Wind 中信期货研究部

图表 10：全球短期流动性市场价格周变化 (bp)

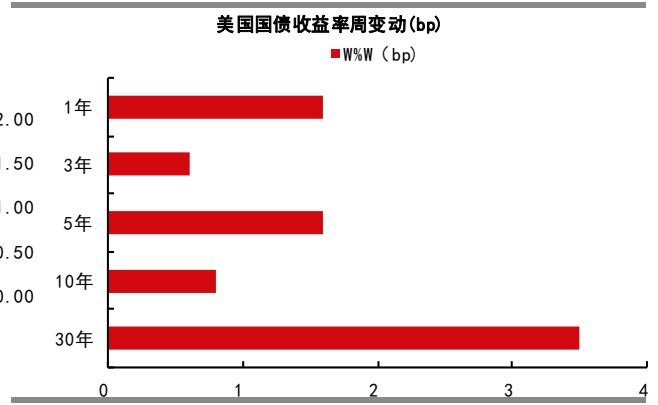


图表 11：美国国债收益率 (%)



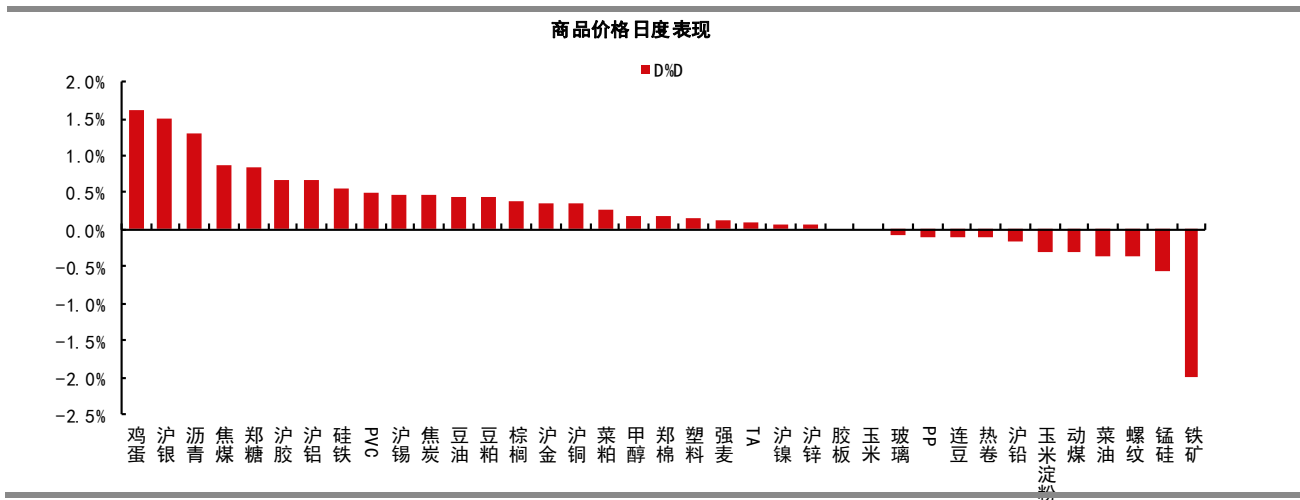
资料来源：Wind 中信期货研究部

图表 12：美国国债收益率周变化 (bp)



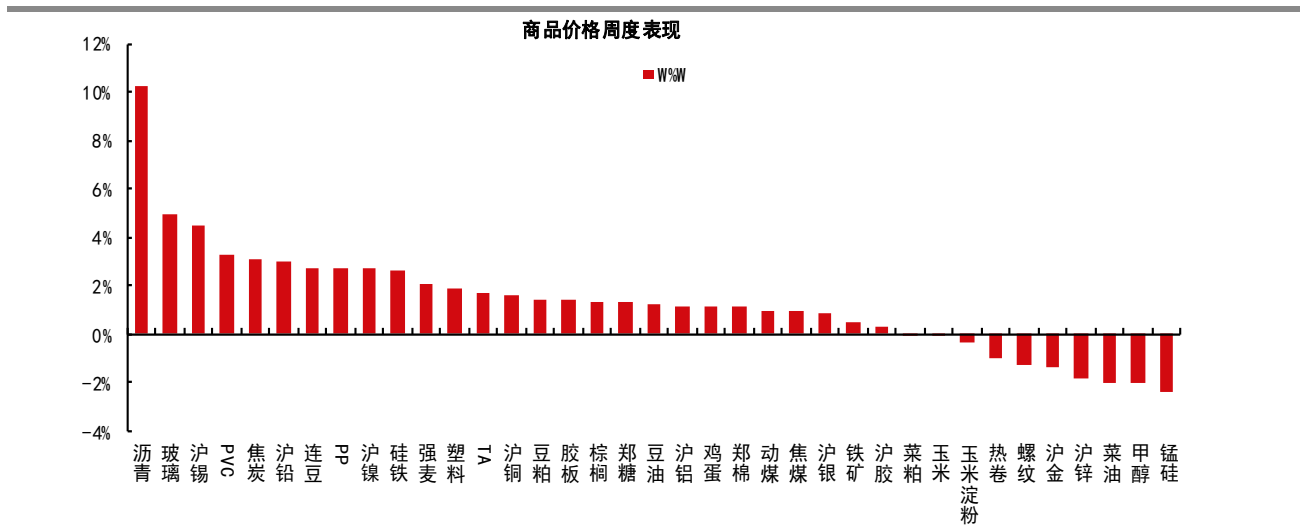
三、国内商品市场跟踪：

图表 13：国内商品市场日度表现



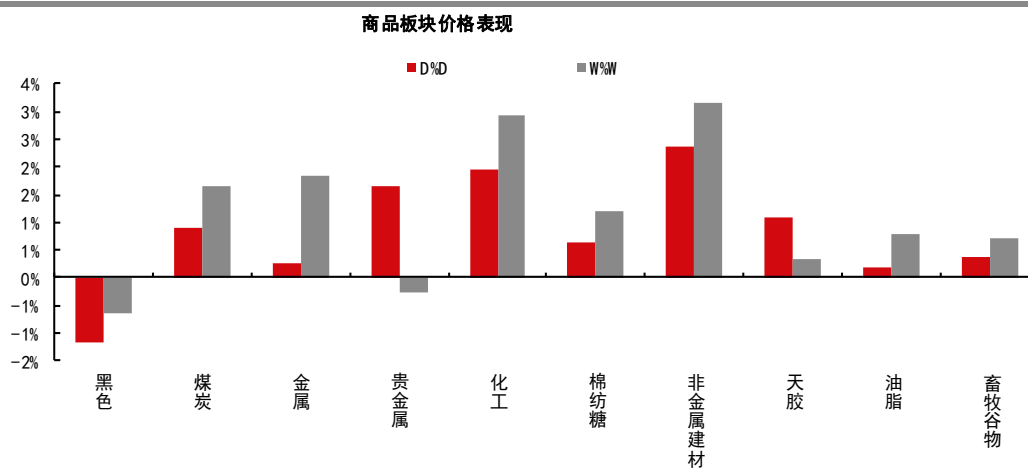
资料来源：Wind 中信期货研究部

图表 14：国内商品市场周度表现



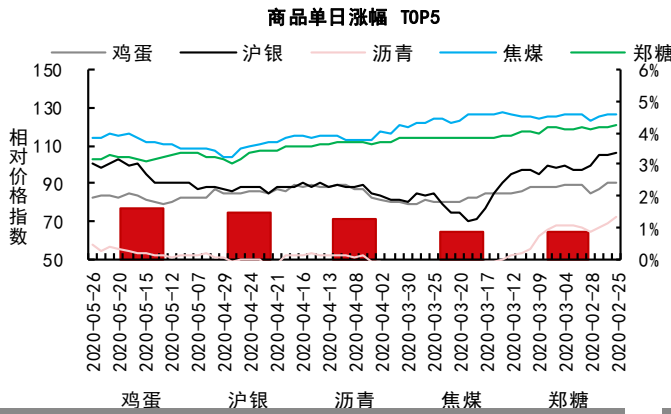
资料来源：Wind 中信期货研究部

图表 15：国内商品板块表现



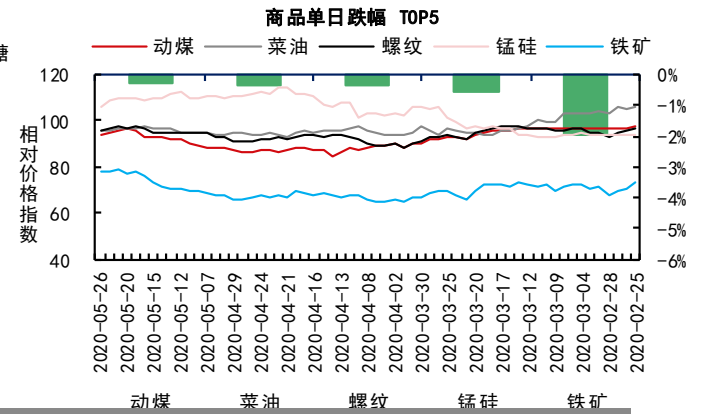
资料来源：Wind 中信期货研究部

图表 16: 国内商品市场走势 (单日最好 5 品种)

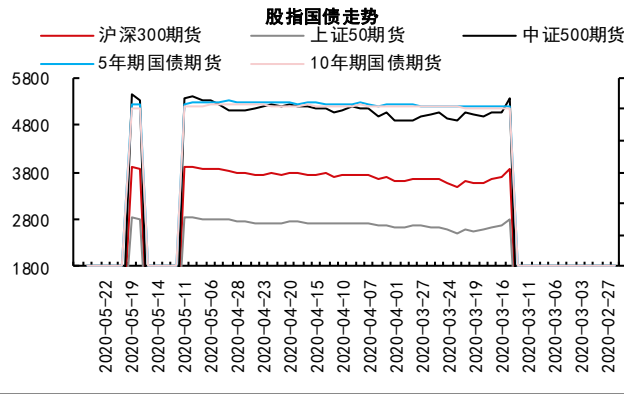


资料来源: Wind 中信期货研究部

图表 17: 国内商品市场走势 (单日最差 5 品种)

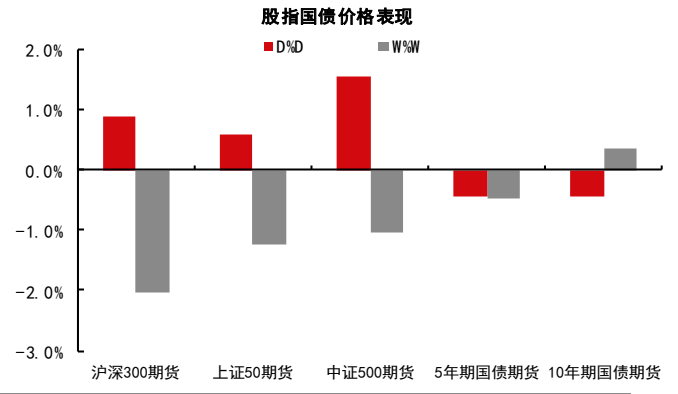


图表 18: 国内股指国债市场走势



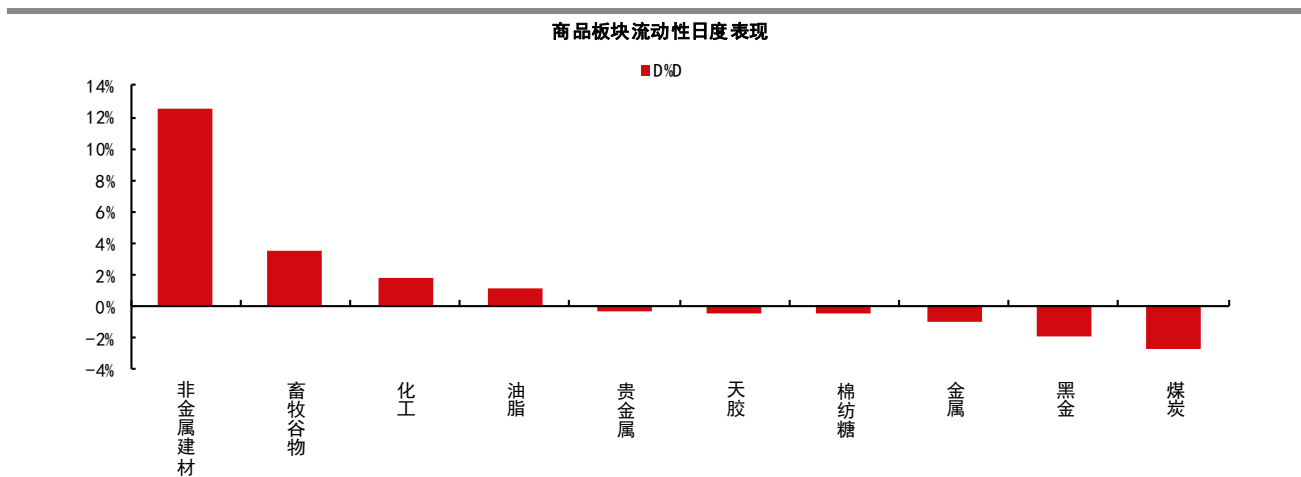
资料来源: Wind 中信期货研究部

图表 19: 国内股指国债市场价格表现



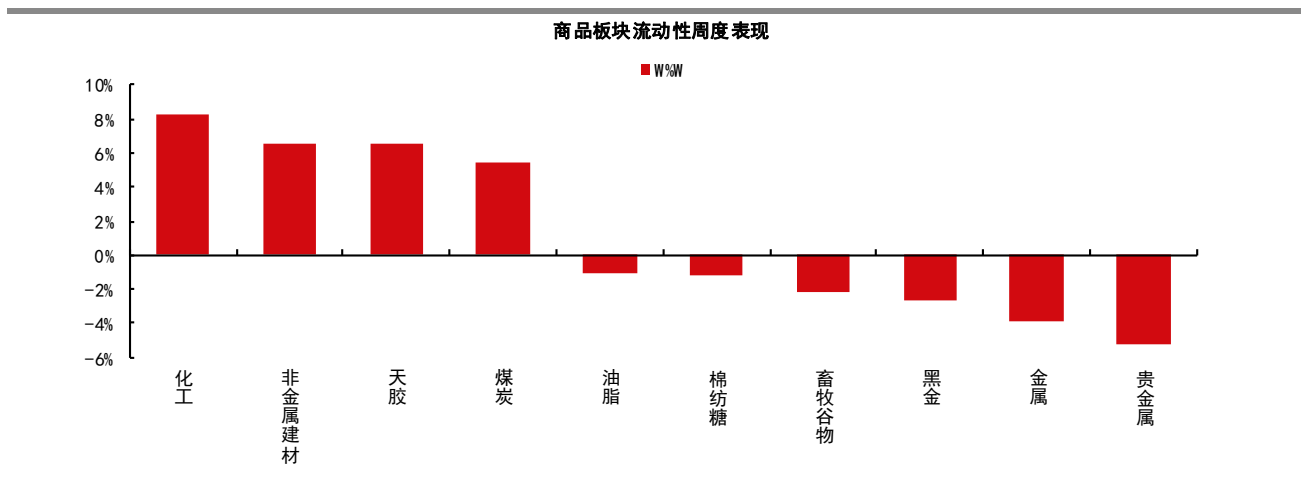
四、商品板块流动性变化：

图表 20：国内板块流动性日度表现



资料来源：Wind 中信期货研究部

图表 21：国内板块流动性周度表现



资料来源：Wind 中信期货研究部

预览已结束，完整报告链接和二维码如下：

https://www.yunbaogao.cn/report/index/report?reportId=1_4910



云报告
https://www.yunbaogao.cn

云报告
https://www.yunbaogao.cn

云报告
https://www.yunbaogao.cn