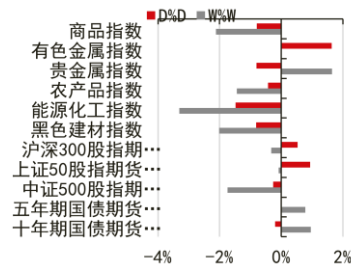


# 工业企业利润收窄，短板弱项需加强

投资咨询业务资格：  
证监许可【2012】669号

## 报告要点

日本 3 月失业率；  
英国 4 月 CBI 零售销售预期指数  
美国 4 月谘商会消费者信心指数



## 报告摘要：

**一季度全国规模以上工业企业利润降幅收窄。**1-3 月份，全国规模以上工业企业实现利润总额同比下降 36.7%，降幅比 1—2 月份收窄 1.6 个百分点。3 月全国规模以上工业企业利润同比下降 34.9%。随着统筹疫情防控和经济社会发展各项决策部署逐步落实落地，企业复工复产不断加快，工业产品销售开始回暖，企业利润呈现一些积极变化。同时应看到，虽然 3 月份规模以上工业企业利润状况有所改善，但受市场需求尚未完全恢复、企业产品库存上升较多、工业品价格持续回落、成本压力依然较大等多重因素影响，工业企业利润降幅仍然较大，盈利形势仍不容乐观。

**1 万亿再贷款再贴现使用政策明确：以省为单位每季每亿元再贷款至少支持 200 户。**人民银行近日发布《关于增加再贷款再贴现额度支持中小银行加大涉农、小微企业和民营企业信贷投放的通知》，重点支持地方法人金融机构加大对涉农、小微企业和民营企业的信贷投放，引导降低融资成本。此次新增 1 万亿额度将分配次下达，并与前期存量额度打通使用，统一管理。《通知》明确，以省为单位，每季度新办理再贷款中，每亿元支农再贷款（含扶贫再贷款）、支小再贷款至少支持 200 户经营主体。

**中央深改委会议：对经济社会发展中的短板弱项和风险挑战要有前瞻性谋划。**会议强调，对有助于促进复工复产、居民就业、投资消费、中小微企业发展、基本民生、脱贫攻坚的改革举措，要集中力量推进。对经济社会发展中的短板弱项和风险挑战，要有前瞻性谋划，聚焦公共卫生、生物、粮食、能源、金融、网络、防灾备灾、社会治理等重点领域，坚持统筹发展和安全，坚持预防预备和应急处突相结合，抓住时机，主动作为。对事关经济高质量发展的体制机制问题，要抓住完善要素市场化配置、转变政府职能、优化营商环境、扩大国内需求、稳定产业链供应链、推进城乡融合发展、加快科技创新、扩大对外开放、促进人与自然和谐共生等重要方面，加强系统集成，统筹部署推进。

## 宏观研究团队

研究员：  
刘宾  
0755-83212741  
liubin@citcifs.com  
从业资格号：F0231268  
投资咨询号：Z0000038

联系人：  
罗免劼  
021-60812979  
luohuanjie@citcifs.com  
从业资格号：F3016675

## 一、数据观察：

图表 1：国内品种（涨跌幅前 5）

单位：%

国内商品(注 1)	涨跌幅
沪锡	2.62%
塑料	1.80%
沪镍	1.67%
菜粕	1.61%
沪铜	1.58%
郑糖	-3.09%
胶板	-2.93%
豆油	-1.61%
焦煤	-1.59%
甲醇	-1.53%
沪深 300 期货	0.56%
上证 50 期货	0.98%
中证 500 期货	-0.24%
5 年期国债	-0.02%
10 年期国债	-0.19%

资料来源：Wind 中信期货研究部

注明：国内期货品种价格均为该品种所有合约的成交量加权指数而非单个合约，涨跌幅均为该指数收盘价的涨跌幅；其中，注 1 中品种的涨跌幅均为日盘收盘价对前一日日盘收盘价的涨跌幅。

图表 2：全球品种

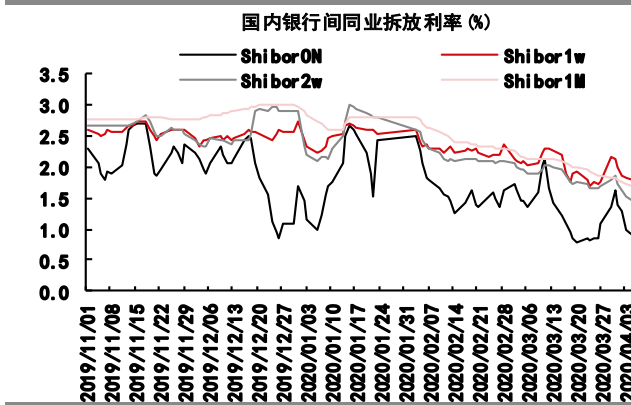
单位：%

全球商品	涨跌幅	全球股票	涨跌幅	外汇	涨跌幅
黄金	-0.68%	标普 500	1.47%	美元指数	-0.34%
白银	-0.67%	德国 DAX	3.13%	欧元兑美元	0.06%
铜	-0.04%	富时 100	1.64%	美元兑日元	0.24%
镍	-0.02%	日经 225	2.71%	英镑对美元	0.52%
布伦特原油	-6.76%	上证综指	0.25%	澳元兑美元	1.48%
天然气	4.18%	印度 NIFTY	1.40%	美元兑人民币	-0.08%
小麦	-1.08%	巴西 IBOVESPA	3.86%		
大豆	-0.36%	俄罗斯 RTS	0.22%		
瘦猪肉	7.28%				
咖啡	-0.52%				

资料来源：Wind 中信期货研究部

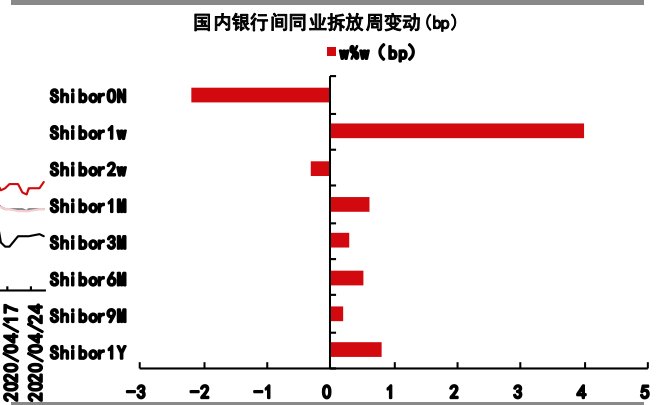
## 二、国内&全球市场流动性观察：

图表 3：国内银行间同业拆放 (%)

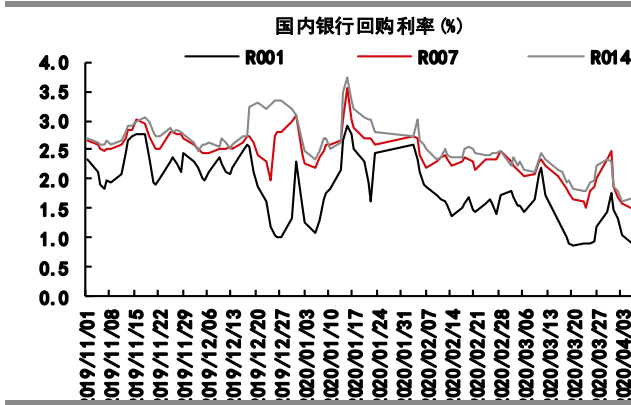


资料来源：Wind 中信期货研究部

图表 4：国内银行间同业拆放周变化 (bp)

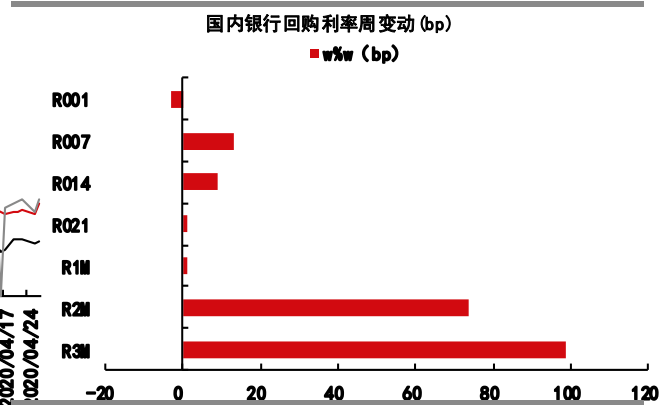


图表 5：国内银行回购利率 (%)

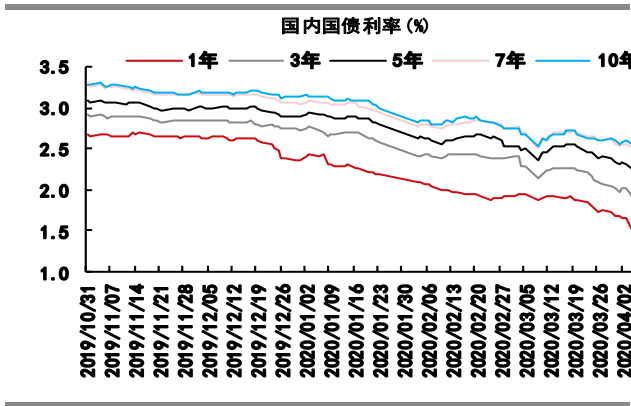


资料来源：Wind 中信期货研究部

图表 6：国内银行回购利率周变化 (bp)

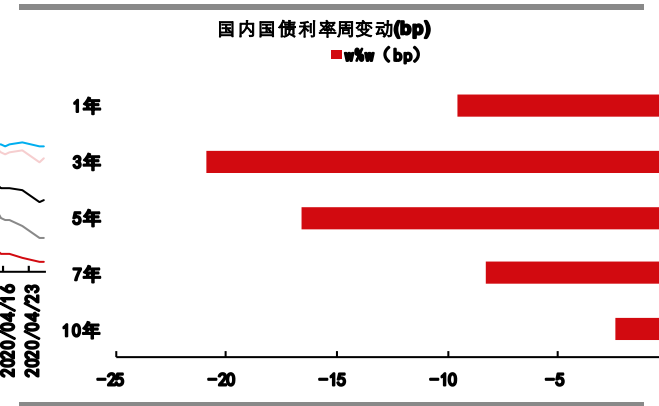


图表 7：国内国债利率 (%)

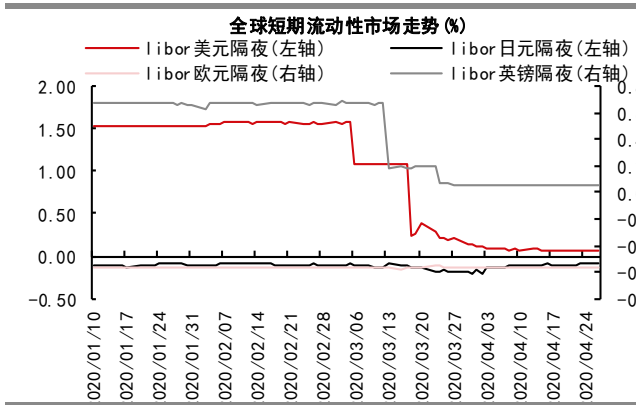


资料来源：Wind 中信期货研究部

图表 8：国内国债利率周变化 (bp)

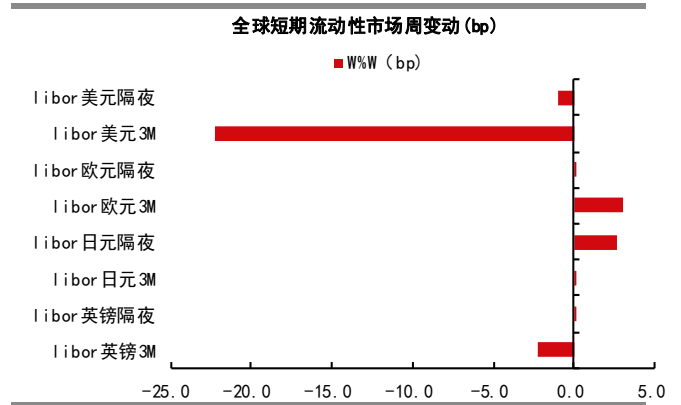


图表 9：全球短期流动性市场走势 (%)

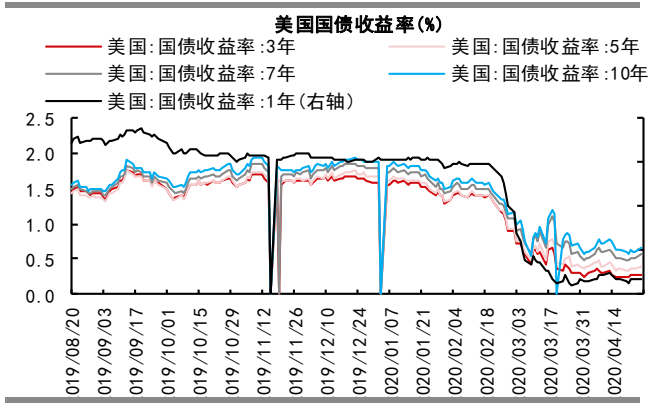


资料来源：Wind 中信期货研究部

图表 10：全球短期流动性市场价格周变化 (bp)

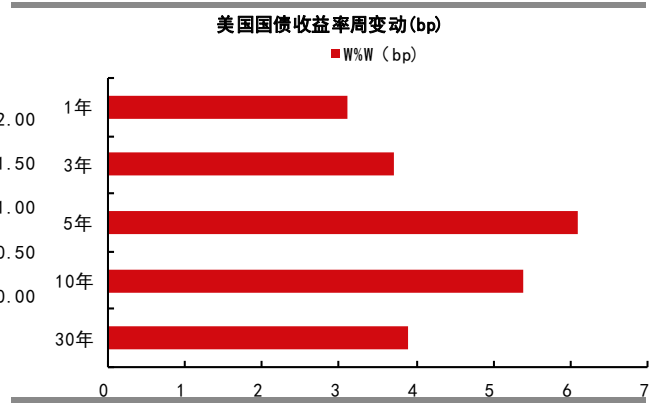


图表 11：美国国债收益率 (%)



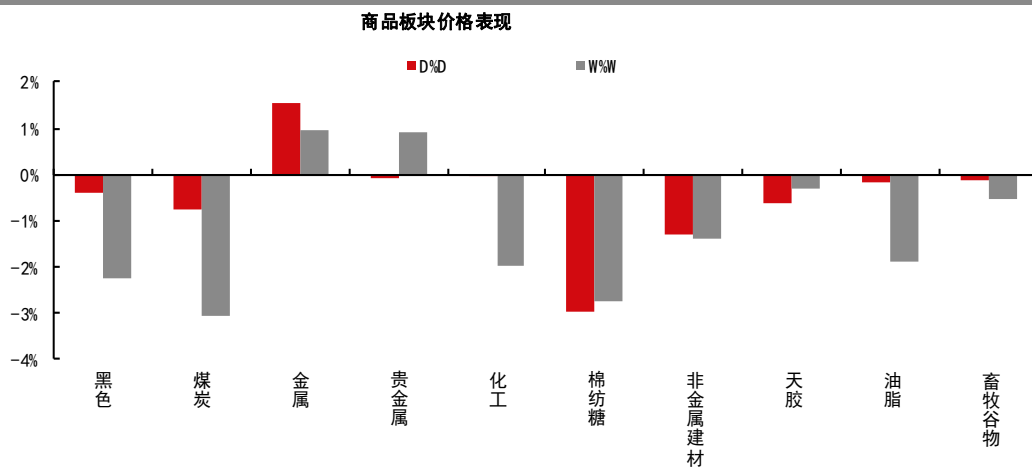
资料来源：Wind 中信期货研究部

图表 12：美国国债收益率周变化 (bp)



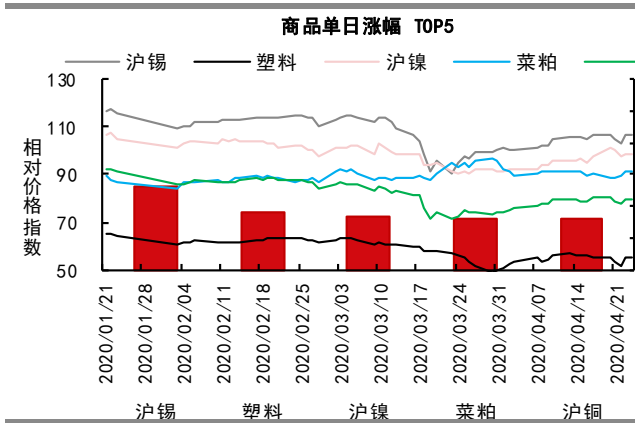


图表 15：国内商品板块表现

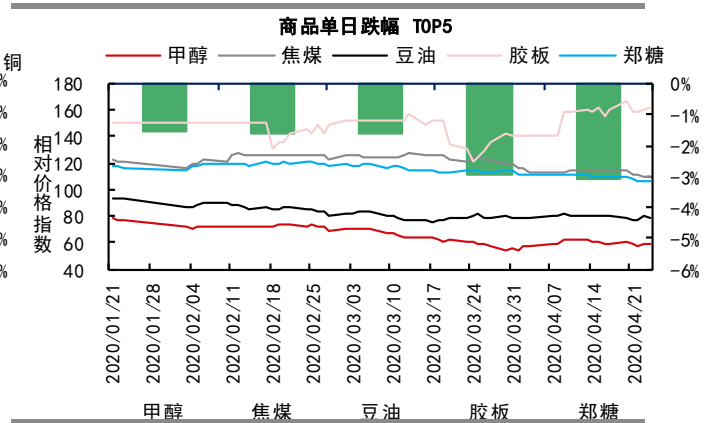


资料来源：Wind 中信期货研究部

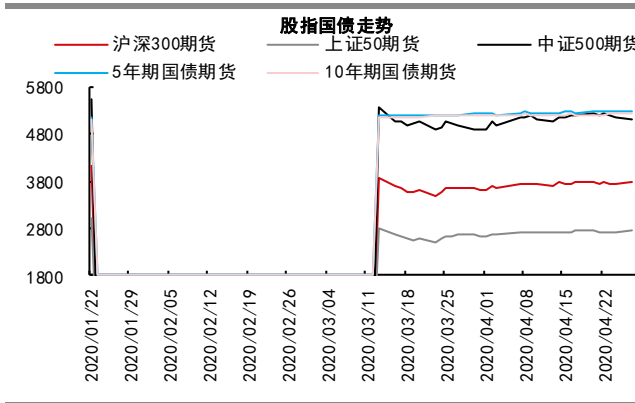
图表 16: 国内商品市场走势 (单日最好 5 品种)



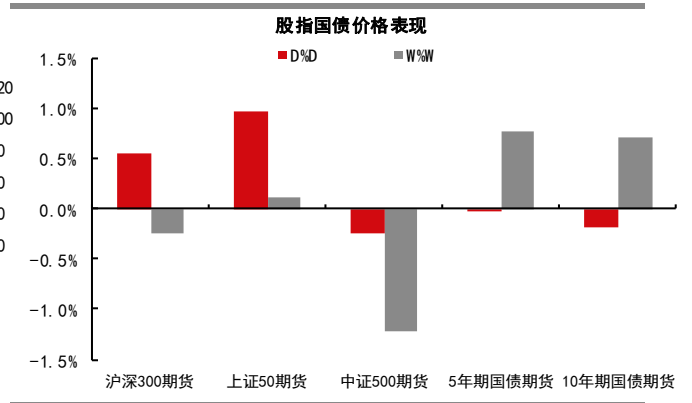
图表 17: 国内商品市场走势 (单日最差 5 品种)



图表 18: 国内股指国债市场走势

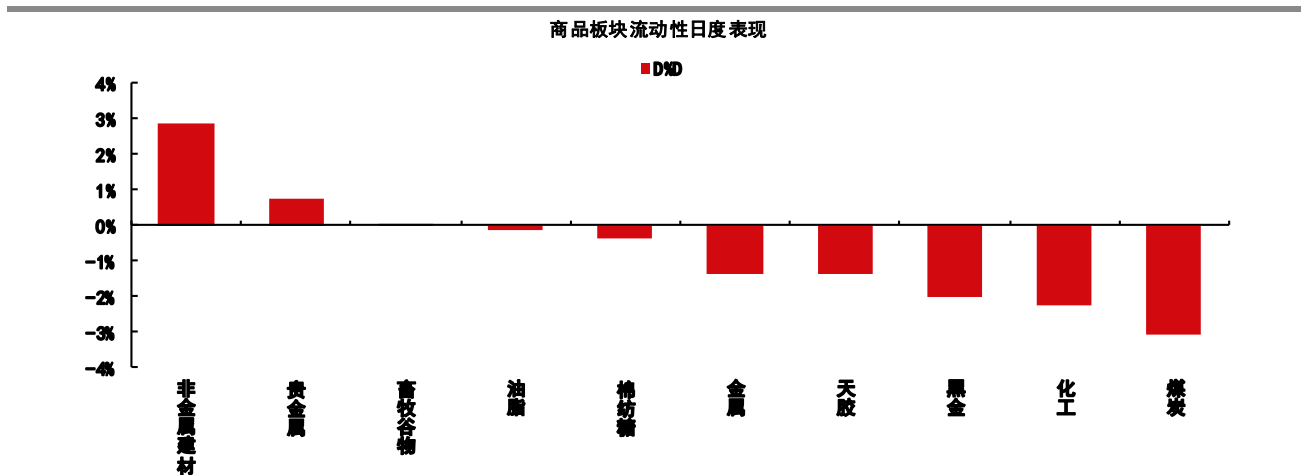


图表 19: 国内股指国债市场价格表现



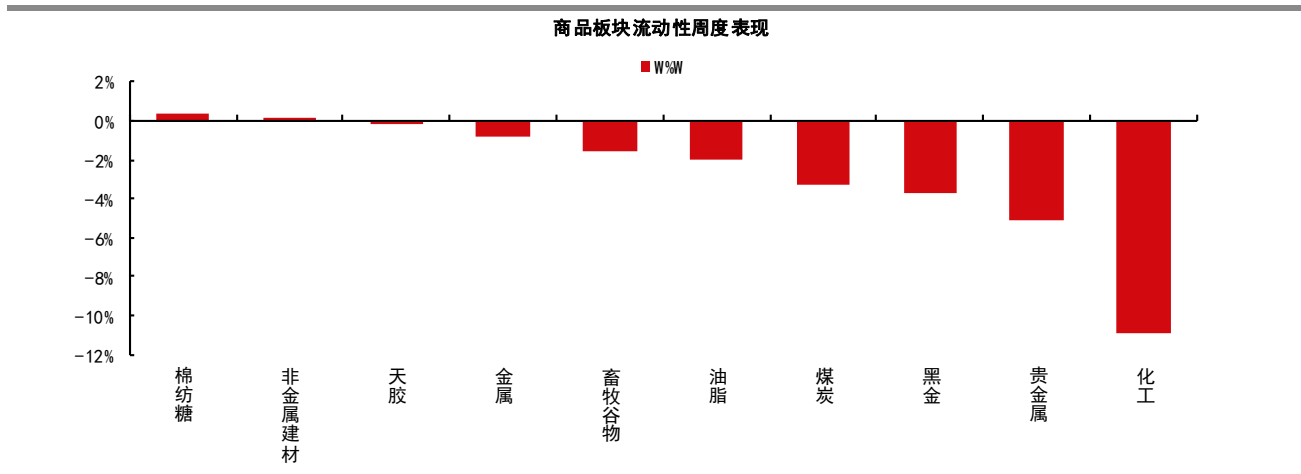
### 四、商品板块流动性变化：

图表 20：国内板块流动性日度表现



资料来源：Wind 中信期货研究部

图表 21：国内板块流动性周度表现



资料来源：Wind 中信期货研究部

预览已结束，完整报告链接和二维码如下：

[https://www.yunbaogao.cn/report/index/report?reportId=1\\_5551](https://www.yunbaogao.cn/report/index/report?reportId=1_5551)



云报告  
https://www.yunbaogao.cn

云报告  
https://www.yunbaogao.cn

云报告  
https://www.yunbaogao.cn