

经济大局保持稳定 但面临新的困难挑战

制作人:

罗洁

0931-4890003

luoj@hlzq.com

SAC 执业证书编号: S0230610120090

联系地址: 甘肃省兰州市城关区东岗西路 638

号华龙证券

联系电话: 0931-4890003

网址: www.hlzq.com

往期回顾

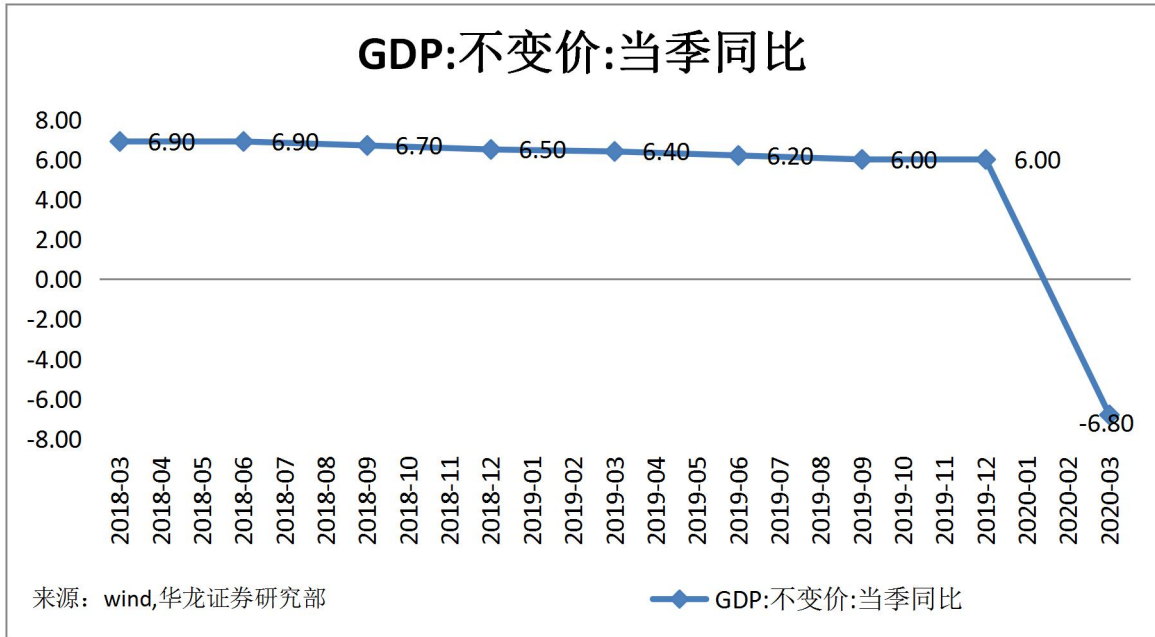
- 1、2019年上半年国民经济运行情况数据点评
—经济延续平稳 积极因素逐渐增多
- 2、2019年三季度国民经济运行情况数据点评
—经济运行延续总体平稳、稳中有进态势
- 3、2019年国民经济运行情况数据点评
—短期超预期 长期下行压力仍存

事件回顾:

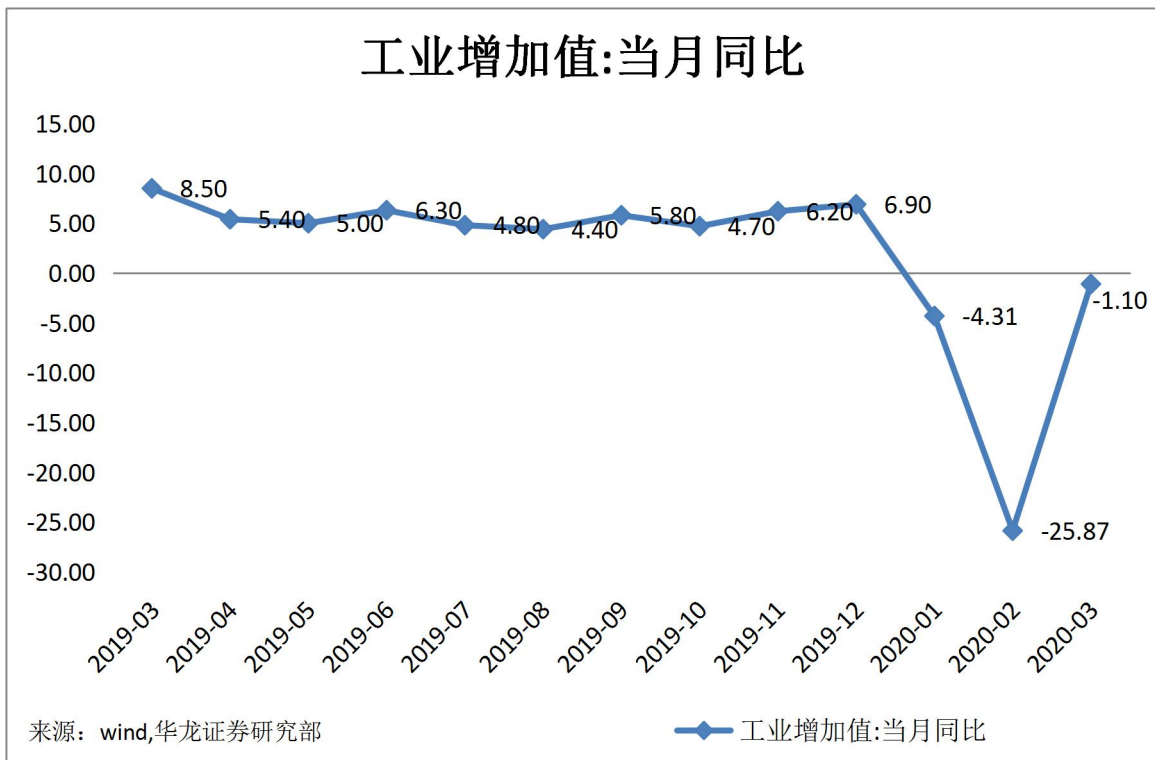
统计局4月17日发布数据,一季度国内生产总值206504亿元,按可比价格计算,同比下降6.8%,前值为增6%。分产业看,第一产业增加值10186亿元,下降3.2%;第二产业增加值73638亿元,下降9.6%;第三产业增加值122680亿元,下降5.2%。

数据点评:

- 一、农业生产基本平稳,粮食生产形势较好
一季度,农业(种植业)增加值同比增长3.5%。禽蛋产量增长4.3%,牛奶产量增长4.6%,猪牛羊禽肉产量1813万吨。
 - 二、工业生产下降,基础原材料产业和高技术制造业保持增长
一季度,全国规模以上工业增加值同比下降8.4%;环比增长32.13%,工业产出规模接近去年同期水平。
 - 三、服务业生产下滑,新兴服务业增势良好
一季度,第三产业增加值同比下降。3月份,全国服务业生产指数下降9.1%,降幅较1-2月份收窄3.9%。
 - 四、市场销售减少,生活必需品销售和实物商品网上零售较快增长
一季度,社会消费品零售总额78580亿元,同比下降19.0%。其中,3月份社会消费品零售总额26450亿元,下降15.8%,降幅比1-2月份收窄4.7%。
 - 五、投资活动放缓,电子商务、专业技术服务和抗疫相关行业投资增长
一季度,全国固定资产投资(不含农户)84145亿元,同比下降16.1%,降幅比1-2月份收窄8.4%。
 - 六、货物进出口减缓,贸易结构继续改善
一季度,货物进出口总额65742亿元,同比下降6.4%;出口33363亿元,下降11.4%;进口32380亿元,下降0.7%。进出口相抵,贸易顺差983亿元。
 - 七、居民消费价格涨幅回落,工业生产者出厂价格降幅扩大
一季度,全国居民消费价格同比上涨4.9%;环比下降1.2%。一季度,全国工业生产者出厂价格同比下降0.6%。一季度,全国工业生产者购进价格同比下降0.8%。其中3月份同比下降1.6%,环比下降1.1%。
 - 八、全国城镇调查失业率有所下降,就业形势总体稳定
一季度,全国城镇新增就业人员229万人。3月份,全国城镇调查失业率为5.9%,比2月份下降0.3个百分点。
 - 九、居民名义收入增加实际收入减少,城乡居民人均可支配收入比值略有缩小
一季度,全国居民人均可支配收入8561元,同比名义增长0.8%。
- 总的来看,一季度,在新冠肺炎疫情冲击下我国经济社会大局保持稳定。但当前国际疫情持续蔓延,世界经济下行风险加剧,不稳定不确定因素增多,我国防范疫情输入压力不断加大,复工复产和经济社会发展面临新的困难和挑战。

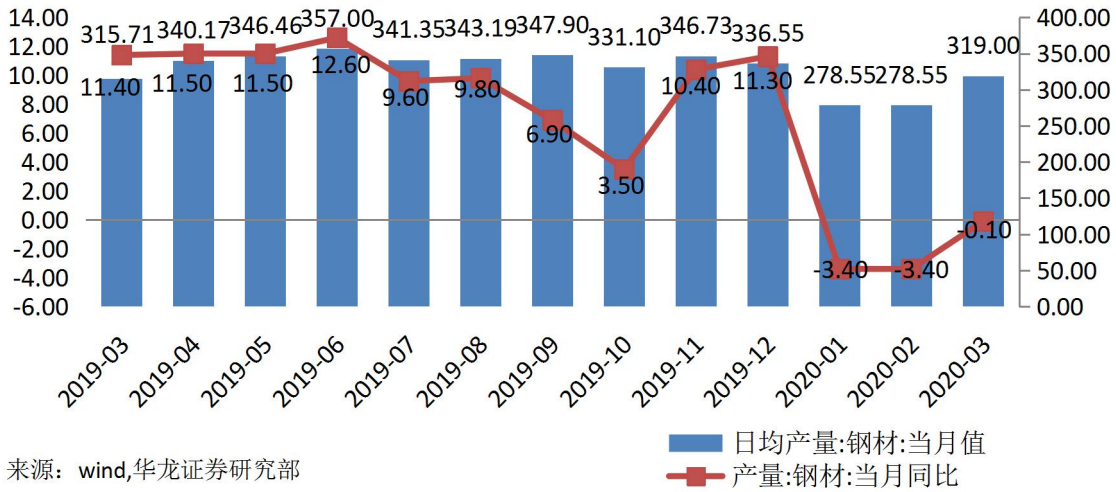


初步核算，一季度国内生产总值 206504 亿元，按可比价格计算，同比下降 6.8%，前值为增 6%。分产业看，第一产业增加值 10186 亿元，下降 3.2%；第二产业增加值 73638 亿元，下降 9.6%；第三产业增加值 122680 亿元，下降 5.2%。

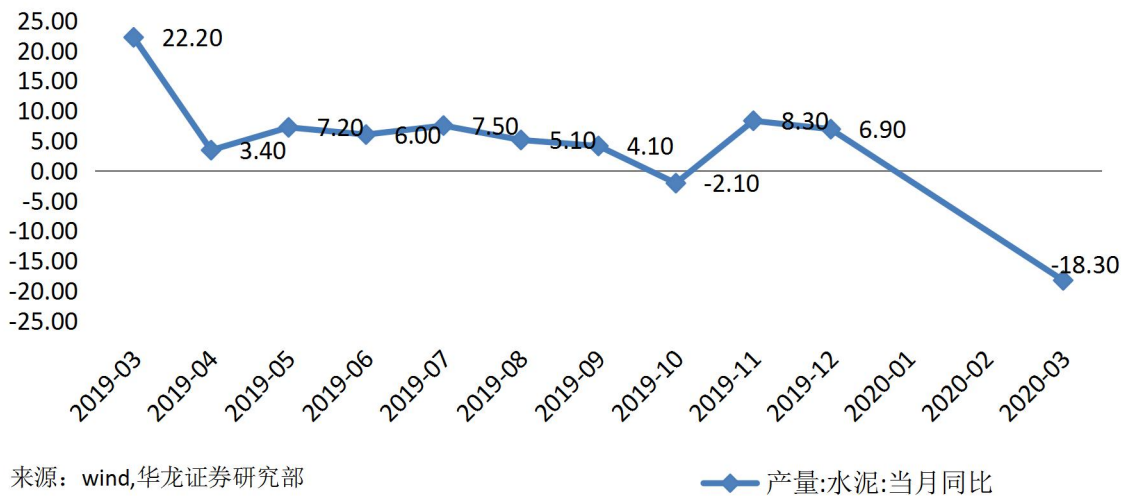




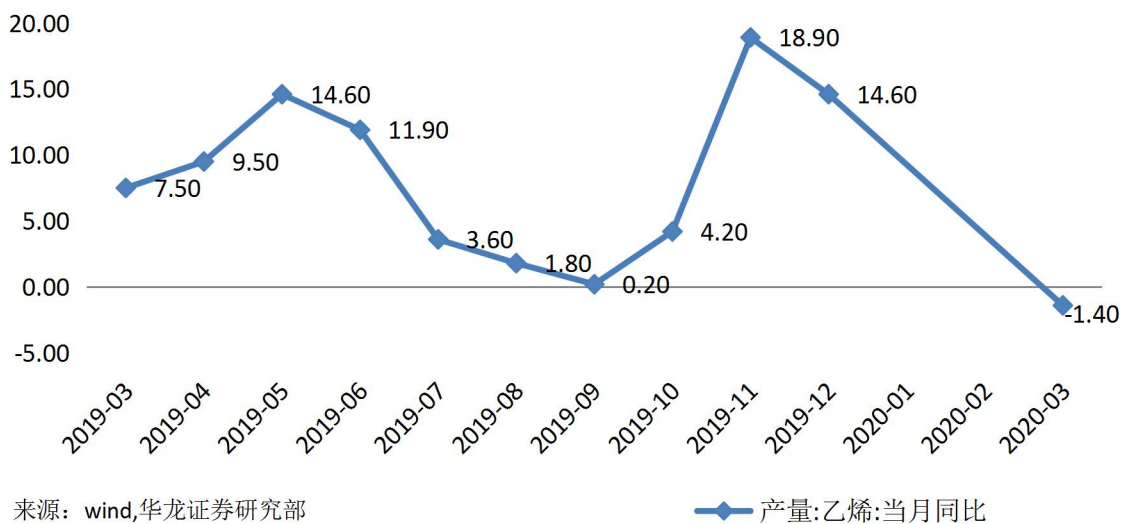
钢材同比增速及日均产量

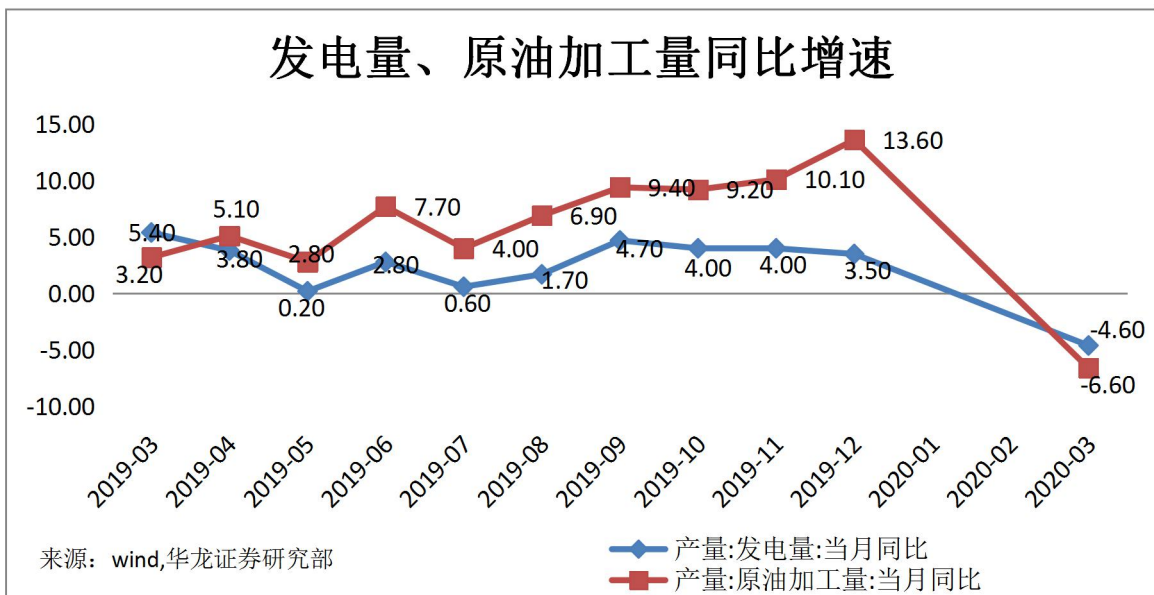
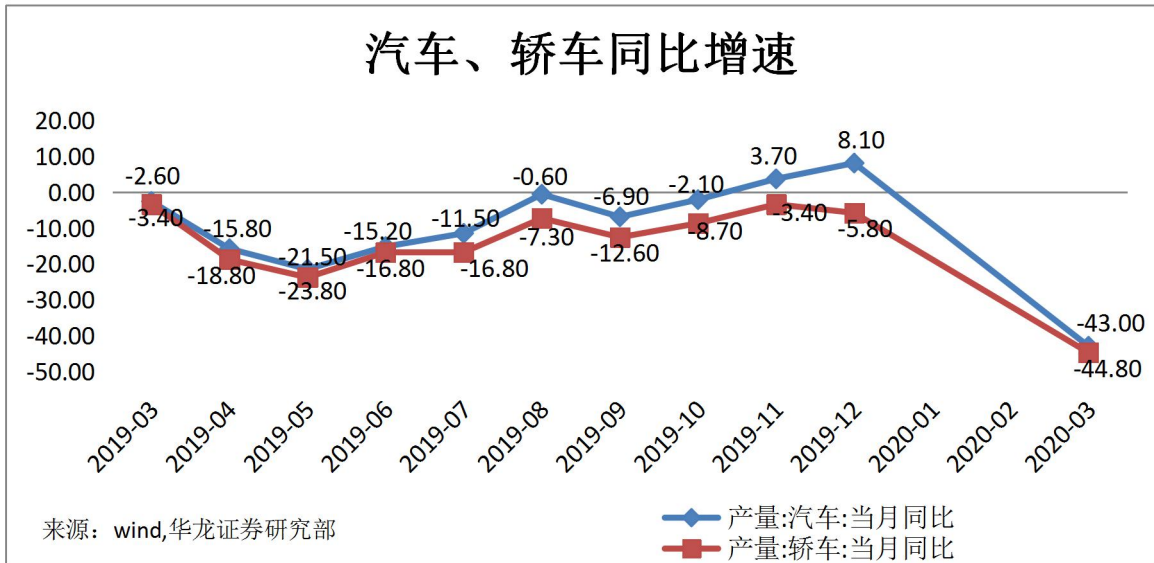


产量:水泥:当月同比



产量:乙烯:当月同比





3 月份，规模以上工业增加值同比实际下降 1.1%（以下增加值增速均为扣除价格因素的实际增长率），降幅比 1-2 月份收窄 12.4 个百分点。从环比看，3 月份，规模以上工业增加值比上月增长 32.13%。一季度，规模以上工业增加值同比下降 8.4%。

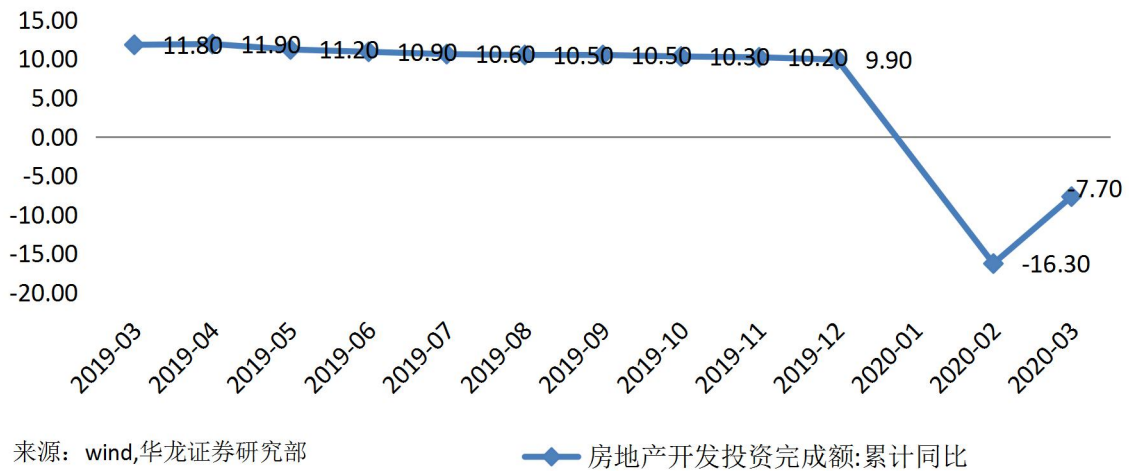
分行业看，3 月份，41 个大类行业中有 16 个行业增加值保持同比增长。农副食品加工业下降 4.8%，纺织业下降 5.5%，化学原料和化学制品制造业增长 0.7%，非金属矿物制品业下降 4.5%，黑色金属冶炼和压延加工业增长 4.1%，有色金属冶炼和压延加工业增长 2.8%，通用设备制造业下降 5.4%，专用设备制造业下降 2.2%，汽车制造业下降 22.4%，铁路、船舶、航空航天和其他运输设备制造业增长 0.5%，电气机械和器材制造业下降 0.4%，计算机、通信和其他电子设备制造业增长 9.9%，电力、热力生产和供应业下降 1.7%。

分产品看，3 月份，612 种产品中有 227 种产品同比增长。十种有色金属 483 万吨，同比增长 1.6%；平板玻璃 7833 万重量箱，增长 0.5%；集成电路 212 亿块，增长 20.0%；钢材 9888 万吨，下降 0.1%；水泥 14785 万吨，下降 18.3%；乙烯 173 万吨，下降 1.4%；汽车 146.1 万辆，下降 43.0%，其中，新能源汽车 6.4 万辆，下降 43.9%；发电量 5525 亿千瓦时，下降 4.6%；原油加工量 5004 万吨，下降 6.6%。

3 月份，工业企业产品销售率为 95.0%，比上年同月下降 4.1 个百分点；工业企业实现出口交货值 10307 亿元，同比名义增长 3.1%。

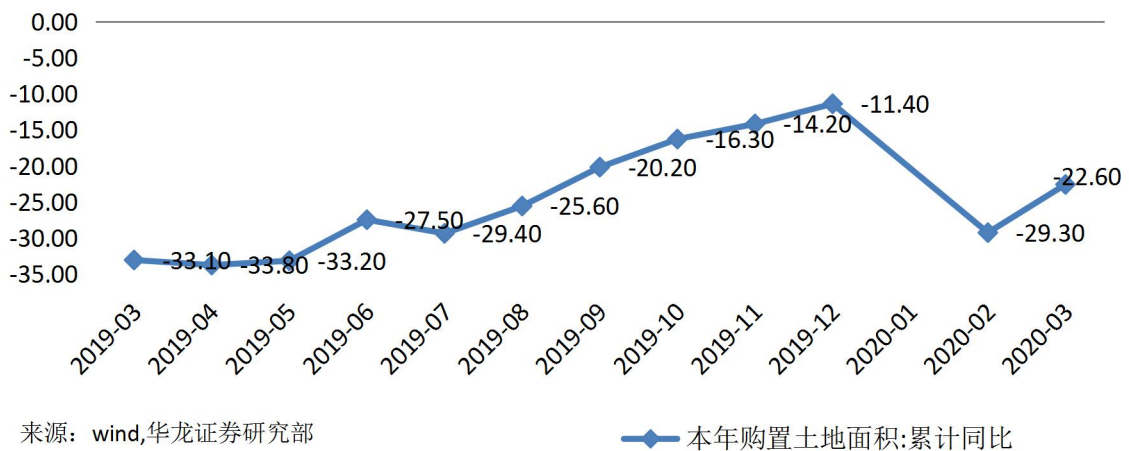


房地产开发投资完成额:累计同比

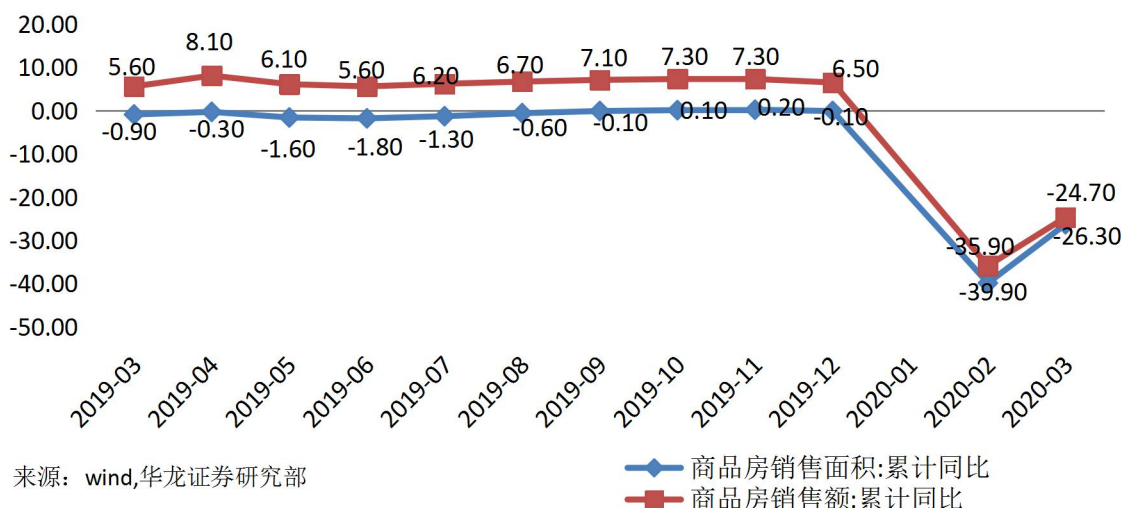


1—3 月份, 全国房地产开发投资 21963 亿元, 同比下降 7.7%, 降幅比 1—2 月份收窄 8.6 个百分点。其中, 住宅投资 16015 亿元, 下降 7.2%, 降幅收窄 8.8 个百分点。

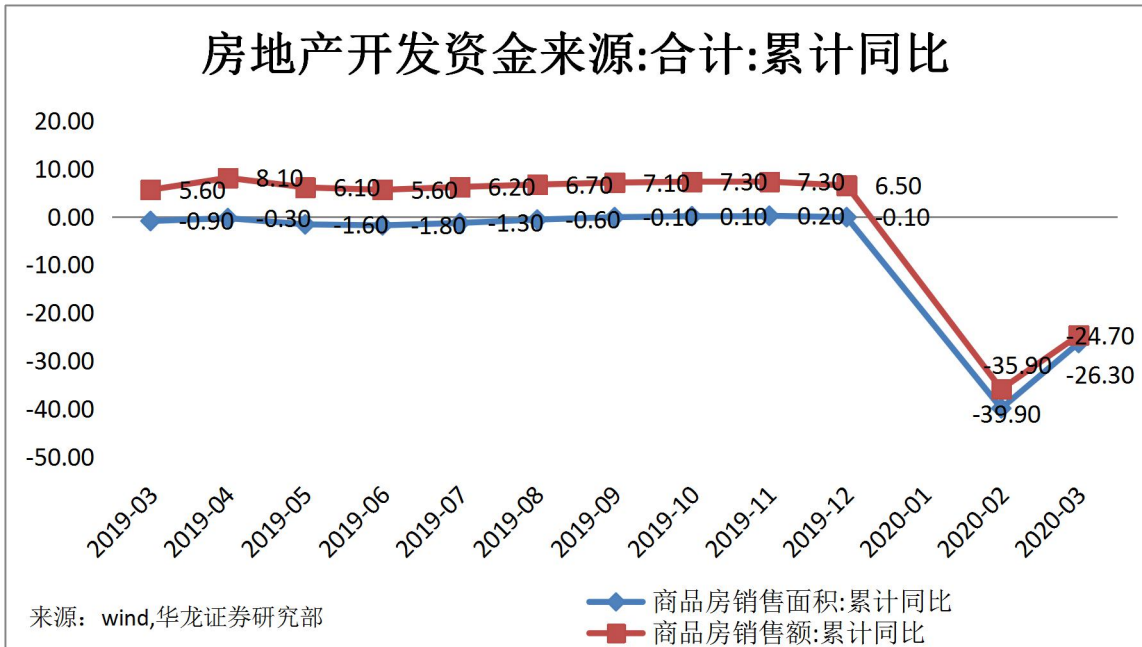
本年购置土地面积:累计同比



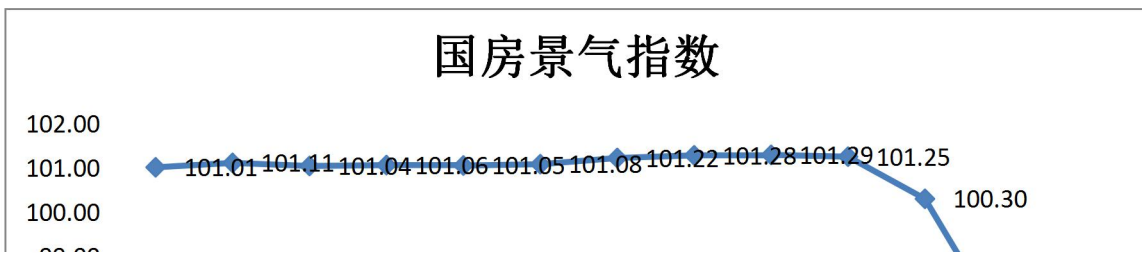
全国商品房销售面积及销售额增速



1—3 月份，商品房销售面积 21978 万平方米，同比下降 26.3%，降幅比 1—2 月份收窄 13.6 个百分点。其中，住宅销售面积下降 25.9%，办公楼销售面积下降 36.2%，商业营业用房销售面积下降 35.1%。商品房销售额 20365 亿元，下降 24.7%，降幅比 1—2 月份收窄 11.2 个百分点。其中，住宅销售额下降 22.8%，办公楼销售额下降 36.8%，商业营业用房销售额下降 39.8%。



1—3 月份，房地产开发企业到位资金 33566 亿元，同比下降 13.8%，降幅比 1—2 月份收窄 3.7 个百分点。其中，国内贷款 6716 亿元，下降 5.9%；利用外资 19 亿元，下降 42.5%；自筹资金 10755 亿元，下降 8.8%；定金及预收款 9542 亿元，下降 22.4%；个人按揭贷款 5228 亿元，下降 7.4%。



预览已结束，完整报告链接和二维码如下：

https://www.yunbaogao.cn/report/index/report?reportId=1_5756



云报告
https://www.yunbaogao.cn

云报告
https://www.yunbaogao.cn