

## 全年物价前高后低，适时加大政策对冲

### 全球市场简评：

### 今日市场关注：

欧元区2月CPI终值和1月季调后贸易帐，加拿大2月核心CPI

### 全球宏观观察：

**发改委：适时推动相关储备政策出台实施，加大政策对冲力度。**国家发改委昨日举行3月份例行新闻发布会，发改委综合司副司长李慧表示，这段时间，美欧等主要经济体对宏观政策做了大幅调整，各方面都很关注。中国拥有的政策工具依然充足，我们将密切监测经济运行态势，根据形势发展需要，适时推动相关储备政策出台实施，加大政策对冲力度，力争将疫情的影响降到最低，完成好全面建成小康社会目标任务。

**发改委：预计我国全年物价走势将呈前高后低的态势，不存在全面上涨的基础。**国家发改委在新闻发布会上表示，关于后期价格走势，我国经济韧性强、活力足，工农业产品市场供给充足，服务业发展迅速，物价保持平稳运行的基础牢固。随着新冠肺炎疫情防控形势持续向好，生产生活秩序加快恢复，产能进一步释放，物价涨幅有望回落。预计全年物价走势将呈前高后低的态势，不存在全面上涨的基础。

**中国贸促会发布第二批国别营商环境指南助力企业“走出去”。**中国贸促会日前发布第二批《企业对外投资国别（地区）营商环境指南》，包括日本、韩国、缅甸、英国、加拿大和墨西哥等6个国家，旨在帮助企业了解和掌握这些国家的营商环境，推动对外投资合作高质量发展。中国贸促会介绍，指南重点介绍有关国家的营商环境和吸收外资政策，市场潜力和优势产业，中国企业投资主要形式、融资方式、风险防范与合规经营等内容，集合大量数据、案例和特别提示，为企业提供客观、准确、务实的信息。

**李克强主持召开国务院常务会议。**会议指出，扩大创业担保贷款对象范围，对优质项目免除反担保要求，缓解小微企业和个体工商户融资难。抓紧出台公用房对中小微企业租金减免的指导标准。鼓励地方对让利小微企业和个体工商户的私有用房业主、平台企业给予补贴。国有供电供水企业对疫情期间欠电费、水费的中小微企业不断供、不收取滞纳金。

**欧洲央行向银行业投放 1090 亿欧元，以防止货币市场冻结。**在欧洲央行旨在防止在新冠病毒大流行期间货币市场陷入冻结的第一期临时资金投放中，银行接纳了 1091 亿欧元。此次现金投放是欧洲央行上周公布的一系列措施的一部分，这些措施还包括增加债券购买以及从6月份开始对其定向长期贷款计划提供更优惠条件。在这些措施开始实施之前，欧洲央行将每周进行公开市场操作，来作为权宜之计。贷款期限内的利率固定为平均存款利率，目前为-0.5%。大约 110 家银行参加了本周的 98 天期资金投放。

图 1： 国内商品

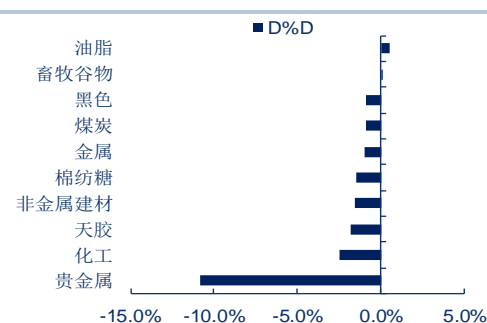


图 2： 全球商品

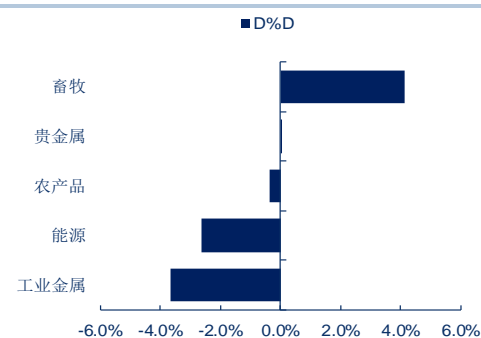
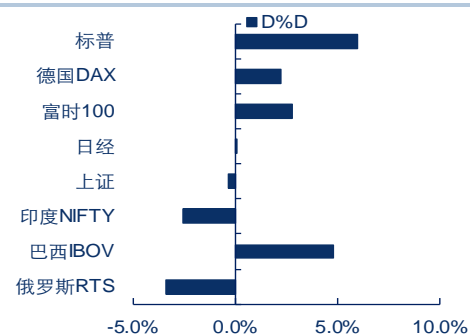


图 3： 全球股票



资料来源：Wind 中信期货研究部

投资咨询业务资格：  
证监许可【2012】669号

刘宾  
Mail: liubin@citicsf.com  
Tel: 0755-83212741  
从业资格号: F0231268  
投资咨询号: Z0000038

联系人：  
罗免劫  
021-60812979  
luohuanjie@citicsf.com  
从业资格号 F3016675

数据观察：

表1: 国内品种

单位：%

国内商品(注 1)	涨跌幅
胶板	1.85%
棕榈	1.66%
铁矿	0.93%
郑棉	0.86%
豆粕	0.80%
沪银	-9.32%
沪金	-4.64%
沪铅	-3.10%
沪锡	-2.74%
TA	-1.99%
沪深 300 期货	-0.46%
上证 50 期货	-0.32%
中证 500 期货	-0.09%
5 年期国债	-0.19%
10 年期国债	-0.41%

资料来源：Wind 中信期货研究部

**注明：国内期货品种价格均为该品种所有合约的成交量加权指数而非单个合约，涨跌幅均为该指数收盘价的涨跌幅；其中，注1中品种的涨跌幅均为日盘收盘价对前一日日盘收盘价的涨跌幅。**

表2: 全球品种

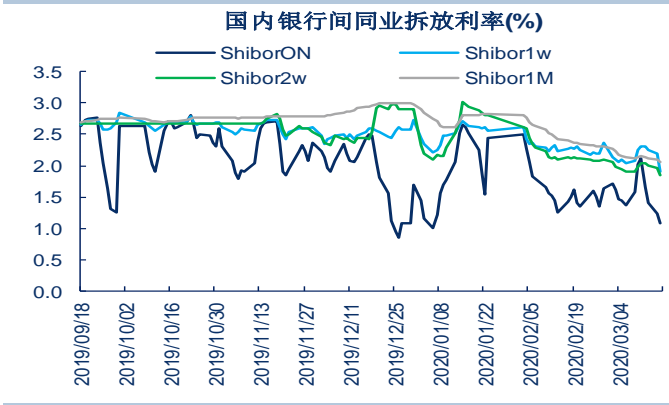
单位：%

全球商品	涨跌幅	全球股票	涨跌幅	外汇	涨跌幅
黄金	2.64%	标普 500	6.00%	美元指数	1.54%
白银	-2.50%	德国 DAX	2.25%	欧元兑美元	-1.66%
铜	-2.65%	富时 100	2.79%	美元兑日元	-1.74%
镍	-3.13%	日经 225	0.06%	英镑对美元	-1.76%
布伦特原油	-4.39%	上证综指	-0.34%	澳元兑美元	-1.91%
天然气	-4.74%	印度 NIFTY	-2.50%	美元兑人民币	-0.18%
小麦	0.25%	巴西 IBOVESPA	4.85%		
大豆	0.30%	俄罗斯 RTS	-3.34%		
瘦猪肉	5.43%				
咖啡	-1.25%				

资料来源：Wind 中信期货研究部

国内&全球市场流动性观察：

图 1： 国内银行间同业拆放(%)



资料来源：Wind 中信期货研究部

图 2： 国内银行间同业拆放周变化 (bp)

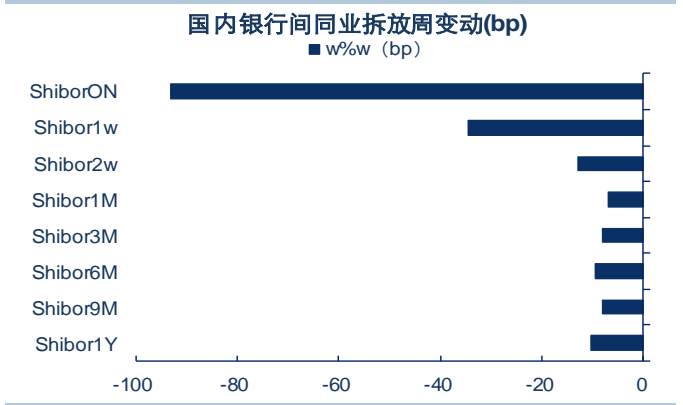
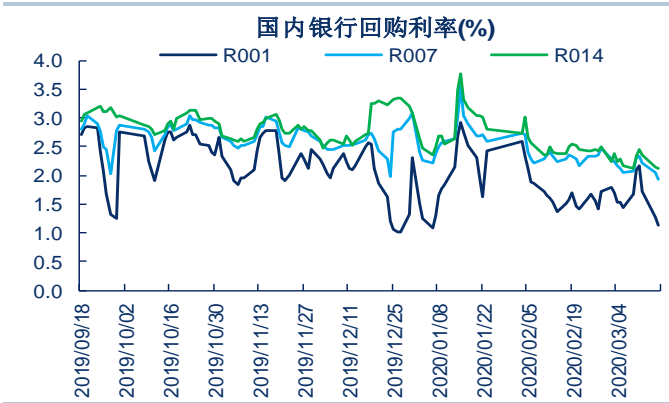


图 3： 国内银行回购利率(%)



资料来源：Wind 中信期货研究部

图 4： 国内银行回购利率周变化 (bp)

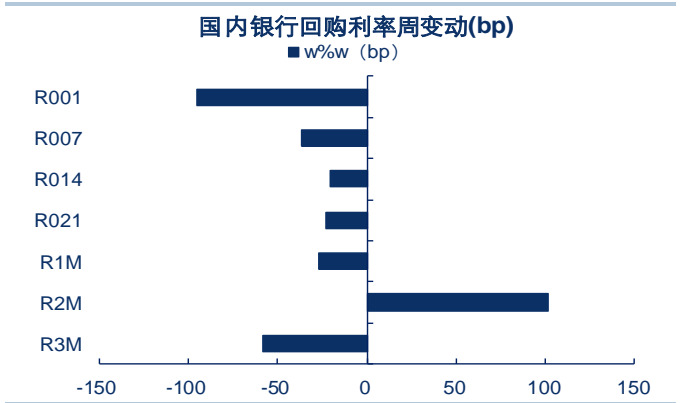
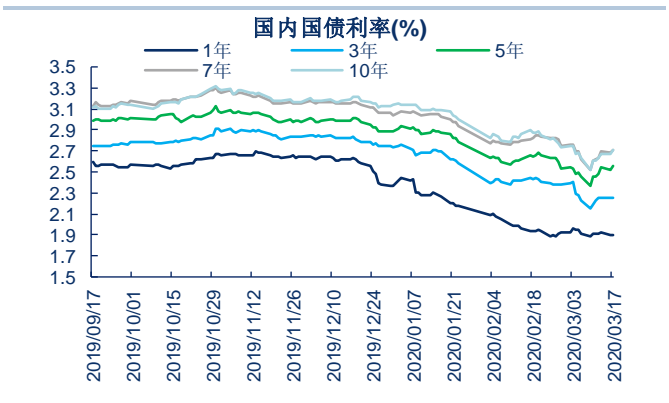


图 5： 国内国债利率(%)



资料来源：Wind 中信期货研究部

图 6： 国内国债利率周变化 (bp)

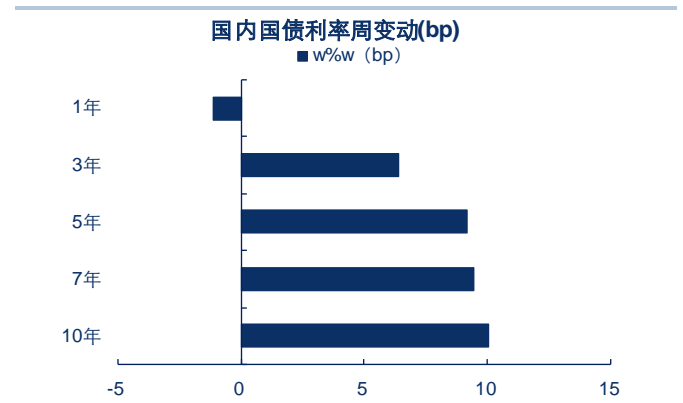
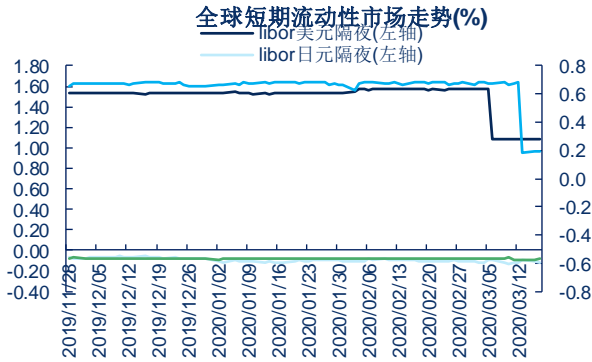


图 7: 全球短期流动性市场走势(%)



资料来源: Wind 中信期货研究部

图 8: 全球短期流动性市场价格周变化 (bp)

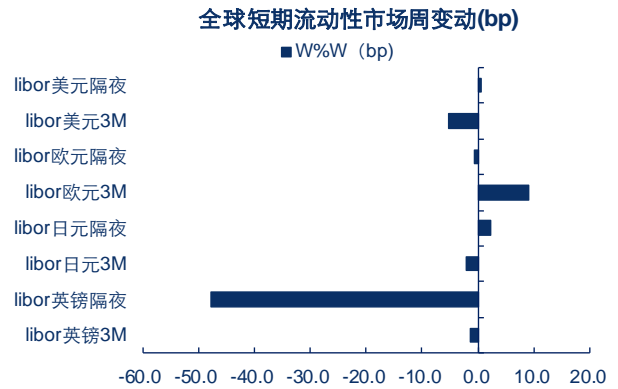
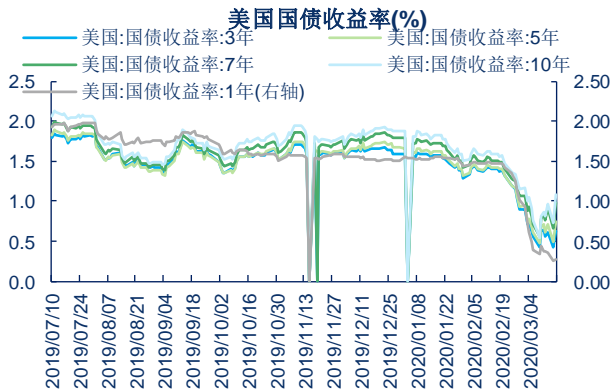
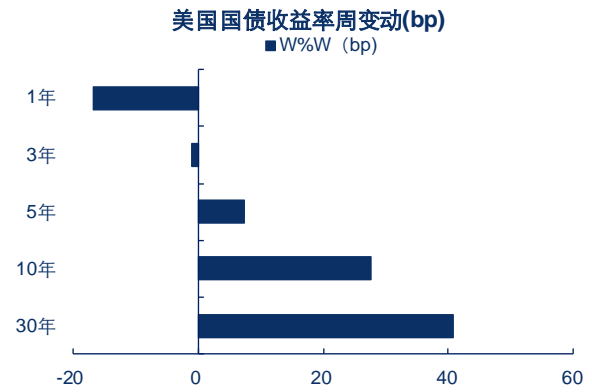


图 9: 美国国债收益率(%)



资料来源: Wind 中信期货研究部

图 10: 美国国债收益率周变化 (bp)



国内商品市场跟踪:

图 11: 国内商品市场日度表现

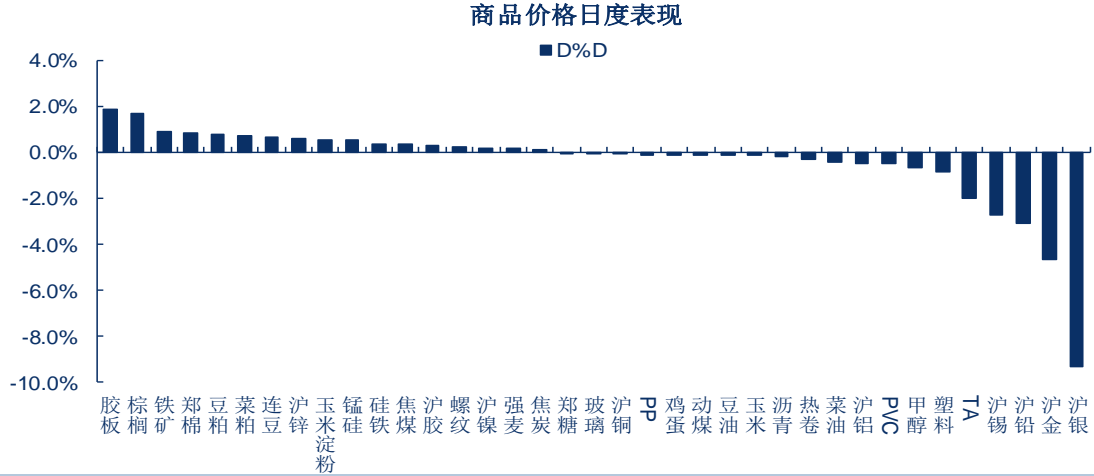
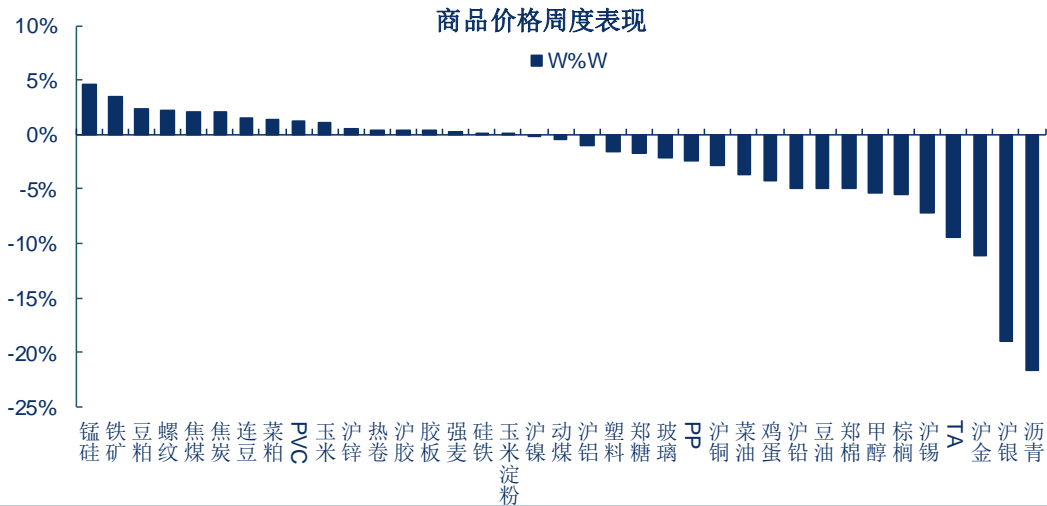
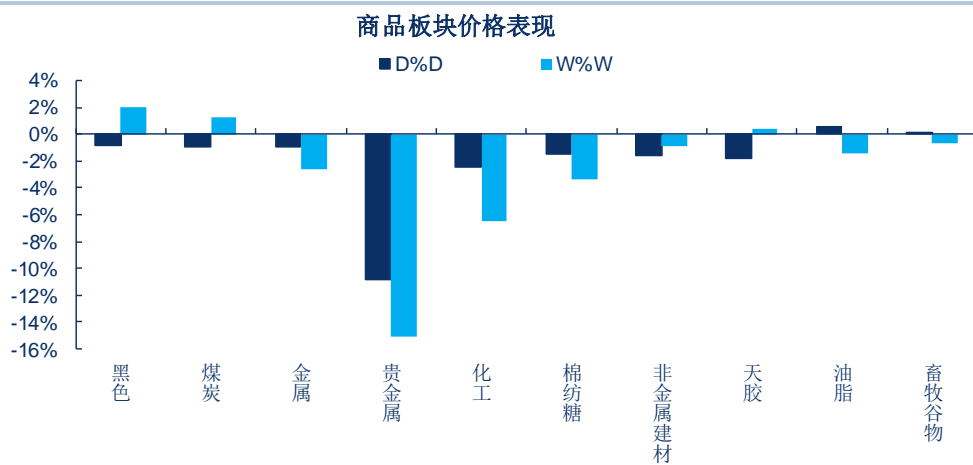


图 12: 国内商品市场周度表现



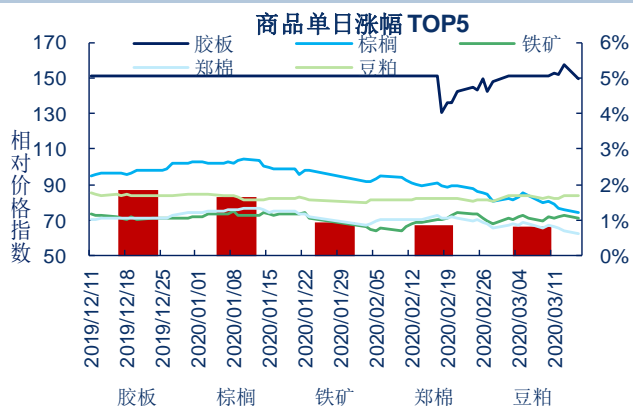
资料来源: Wind 中信期货研究部

图 13: 国内商品板块表现



资料来源: Wind 中信期货研究部

图 14: 国内商品市场走势 (单日最好 5 品种)



资料来源: Wind 中信期货研究部

图 15: 国内商品市场走势 (单日最差 5 品种)

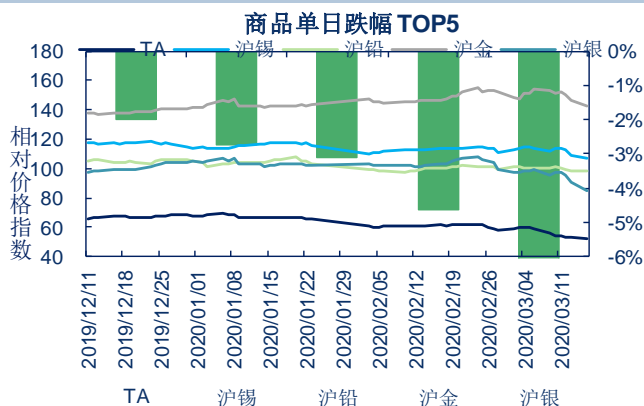
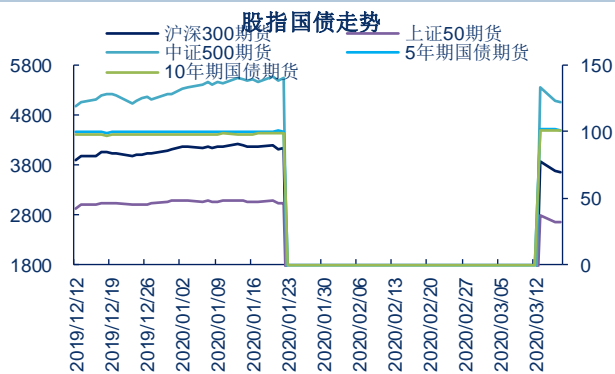
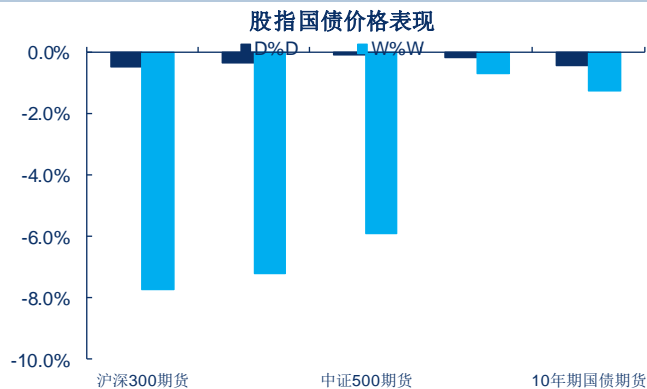


图 16: 国内股指国债市场走势



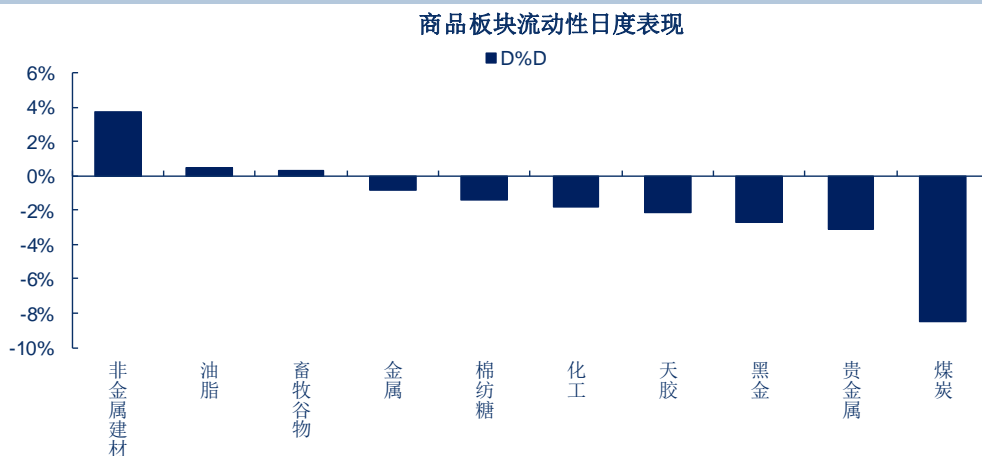
资料来源: Wind 中信期货研究部

图 17: 国内股指国债市场价格表现



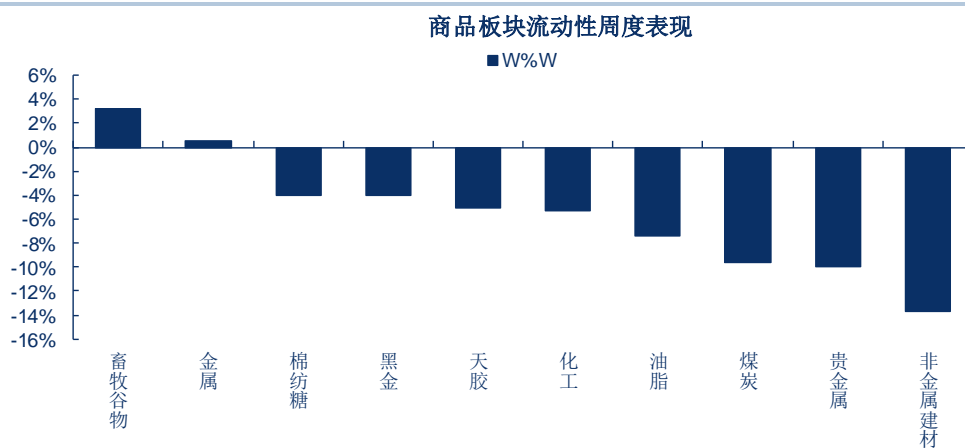
商品板块流动性变化:

图 18: 国内板块流动性日度表现



资料来源: Wind 中信期货研究部

图 19: 国内板块流动性周度表现



资料来源: Wind 中信期货研究部

预览已结束, 完整报告链接和二维码如下:

[https://www.yunbaogao.cn/report/index/report?reportId=1\\_6420](https://www.yunbaogao.cn/report/index/report?reportId=1_6420)



云报告  
https://www.yunbaogao.cn

云报告  
https://www.yunbaogao.cn

云报告  
https://www.yunbaogao.cn