

中小微企业继续获支持 今年经济社会发展目标可实现

全球市场简评：

今日市场关注：

德国第四季度季调后GDP，英国2月CBI零售销售预期指数，
美国2月谘商会消费者信心指数，

全球宏观观察：

商务部：做好防疫工作前提下，推动商务领域企业有序复工复产。商务部印发《关于做好防疫工作的前提下推动商务领域企业有序复工复产的通知》。要求各地商务主管部门在切实做好疫情防控的前提下，推动商务领域企业有序复工复产，全力做好稳外贸稳外资促消费工作，为实现今年经济社会发展目标任务提供有力支撑。

国家发改委：继续研究出台减税降费措施，帮中小企业度过难关。国家发展改革委党组成员、秘书长丛亮介绍，下一步将重点抓好中央经济工作会议各项部署的落实，积极财政政策，更加积极有为，稳健的货币政策要更加灵活适度，继续研究出台有针对性的减税降费措施，帮助中小企业度过难关，积极扩大国内有效需求，促进消费回补和潜力释放，发挥好投资的关键性作用，加强用工、用地、资金等要素保障，加快再建项目和新开工项目建设进度，全面做好维稳工作。

发改委：2020年经济社会发展目标任务可以实现。从国家发改委党组成员、秘书长丛亮称，新冠肺炎疫情对我国经济运行带来了冲击，但是完成中央经济会议各项目标任务还是有很多有利条件的，疫情改变不了我国经济长期向好的基本面。2020年经济社会发展各项目标任务是可以实现的。

工信部：采取五方面措施支持中小微企业。工业和信息化部总工程师田玉龙表示，采取五方面措施支持中小微企业，一是要尽快推进中小微企业分区分级的精准地复工复产，进一步提高中小微企业复工率，二是切实把财政金融的优惠政策政策落地落实，减轻中小企业的资金压力，三是各部门通力合作解决中小企业的复工复产的困难，四是发挥央企国企的带头作用。五是指导和帮助中小微企业在复工复产的疫情防控工作。

G20 财长和央行行长会议呼吁加强全球经济风险监控。为期两天的 G20 财长和央行行长会议 23 日在沙特阿拉伯首都利雅得落下帷幕。与会各国财经官员认为，当前全球经济增长依然缓慢，下行风险犹存，各主要经济体应加强监控，随时采取行动应对风险。根据此次会议发表的公报，世界经济前景面临的主要风险包括地缘政治和贸易紧张局势、政策的不确定性，以及最近暴发的新冠肺炎疫情等。

图 1： 国内商品

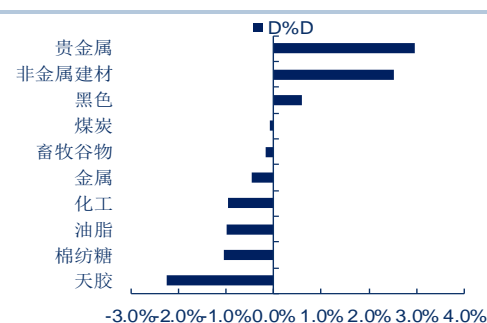


图 2： 全球商品

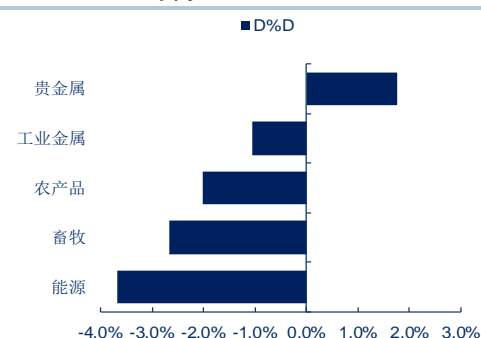
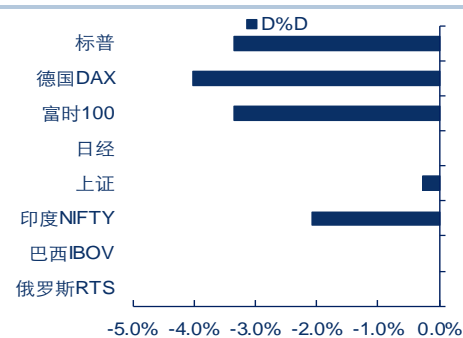


图 3： 全球股票



资料来源：Wind 中信期货研究部

投资咨询业务资格：
证监许可【2012】669号

刘宾
Mail: liubin@citicsf.com
Tel: 0755-83212741
从业资格号: F0231268
投资咨询号: Z0000038

联系人：
罗免劫
021-60812979
luohuanjie@citicsf.com
从业资格号 F3016675

数据观察：

表1: 国内品种

单位：%

国内商品(注 1)	涨跌幅
沪金	2.10%
胶板	1.79%
焦煤	1.11%
沪银	0.78%
沪锡	0.72%
沪胶	-2.53%
沪锌	-2.46%
郑棉	-2.35%
锰硅	-2.05%
菜粕	-2.04%
沪深 300 期货	-0.85%
上证 50 期货	-1.47%
中证 500 期货	0.50%
5 年期国债	0.13%
10 年期国债	0.22%

资料来源：Wind 中信期货研究部

注明：国内期货品种价格均为该品种所有合约的成交量加权指数而非单个合约，涨跌幅均为该指数收盘价的涨跌幅；其中，注1中品种的涨跌幅均为日盘收盘价对前一日日盘收盘价的涨跌幅。

表2: 全球品种

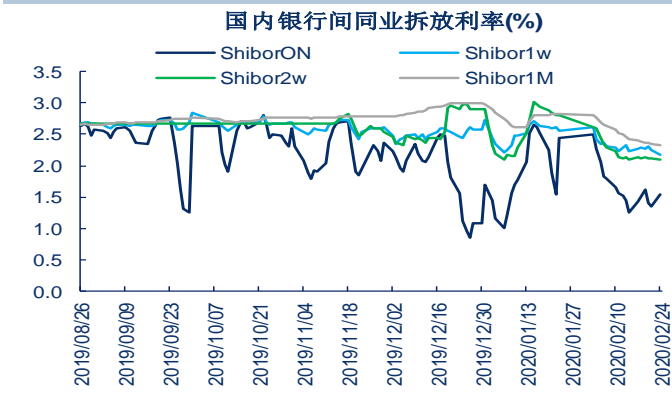
单位：%

全球商品	涨跌幅	全球股票	涨跌幅	外汇	涨跌幅
黄金	1.69%	标普 500	-3.35%	美元指数	0.03%
白银	1.86%	德国 DAX	-4.01%	欧元兑美元	0.06%
铜	-1.33%	富时 100	-3.34%	美元兑日元	0.80%
镍	-1.10%	日经 225	0.00%	英镑对美元	-0.31%
布伦特原油	-3.76%	上证综指	-0.28%	澳元兑美元	-0.33%
天然气	-4.09%	印度 NIFTY	-2.08%	美元兑人民币	-0.04%
小麦	-3.13%	巴西 IBOVESPA	0.00%		
大豆	-1.84%	俄罗斯 RTS	0.00%		
瘦猪肉	-3.58%				
咖啡	-3.04%				

资料来源：Wind 中信期货研究部

国内&全球市场流动性观察：

图 1： 国内银行间同业拆放(%)



资料来源：Wind 中信期货研究部

图 2： 国内银行间同业拆放周变化 (bp)

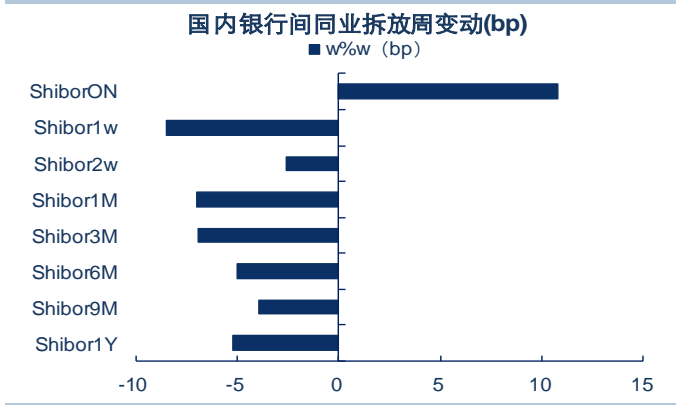
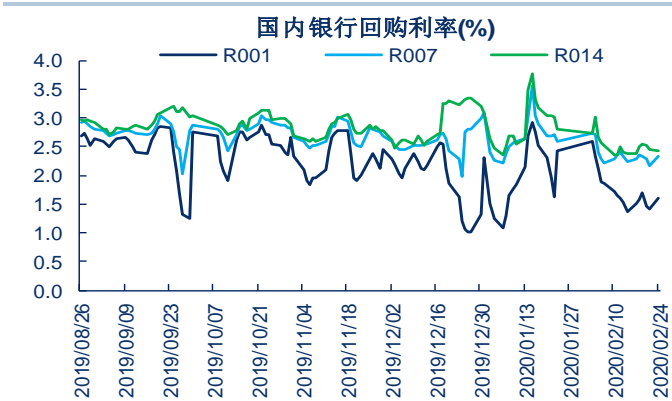


图 3： 国内银行回购利率(%)



资料来源：Wind 中信期货研究部

图 4： 国内银行回购利率周变化 (bp)

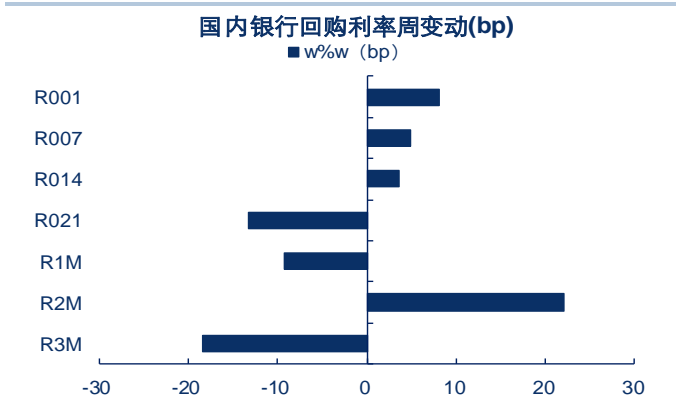
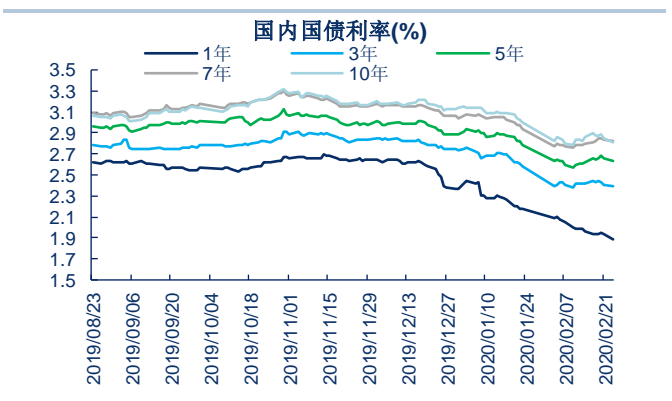


图 5： 国内国债利率(%)



资料来源：Wind 中信期货研究部

图 6： 国内国债利率周变化 (bp)

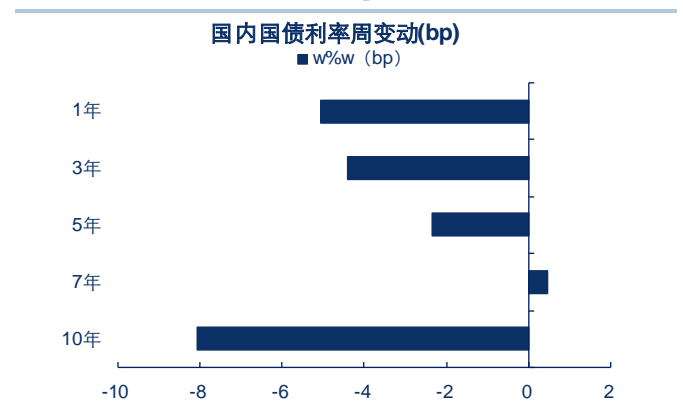
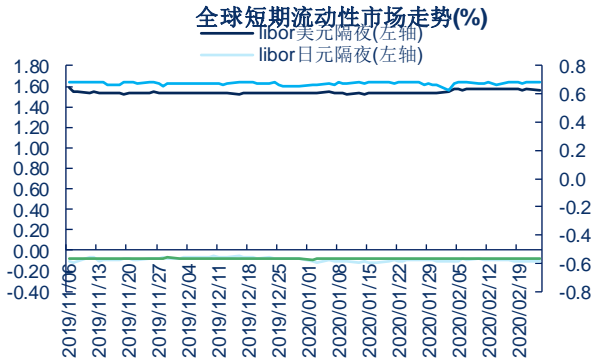


图 7: 全球短期流动性市场走势(%)



资料来源: Wind 中信期货研究部

图 8: 全球短期流动性市场价格周变化 (bp)

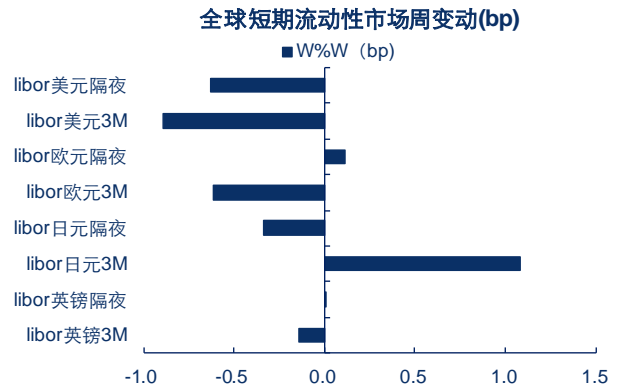
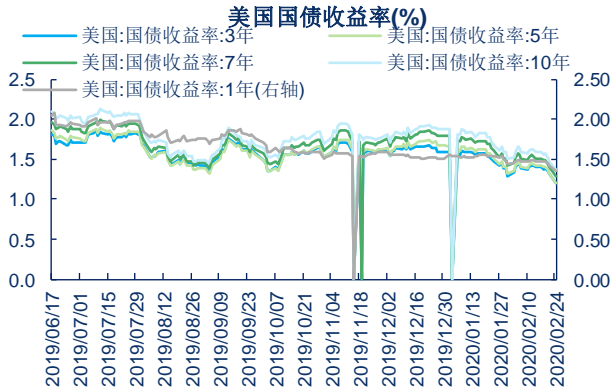
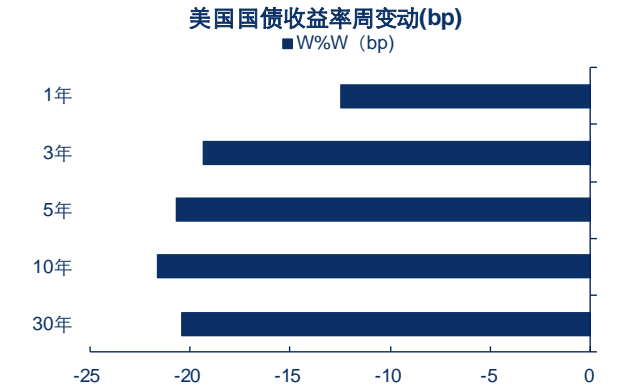


图 9: 美国国债收益率(%)



资料来源: Wind 中信期货研究部

图 10: 美国国债收益率周变化 (bp)



国内商品市场跟踪：

图 11： 国内商品市场日度表现

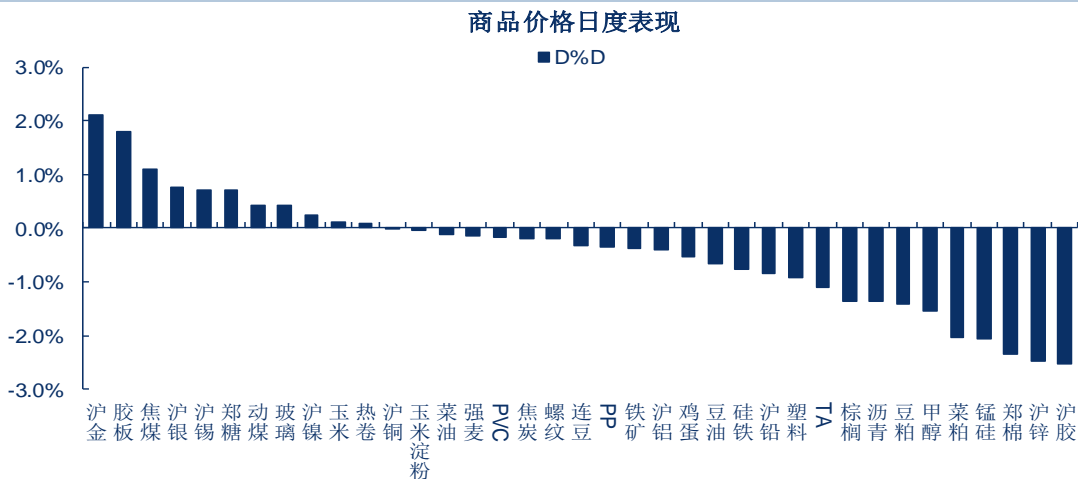
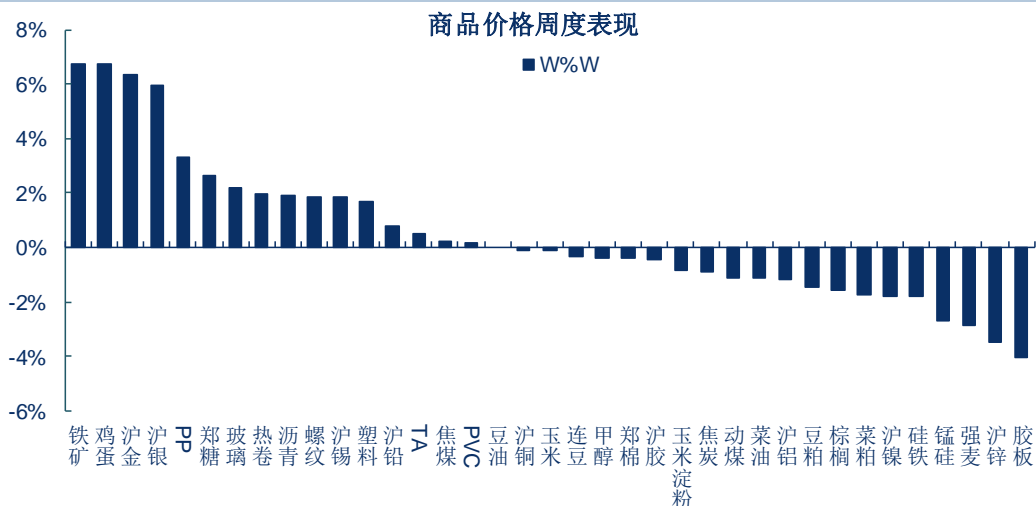
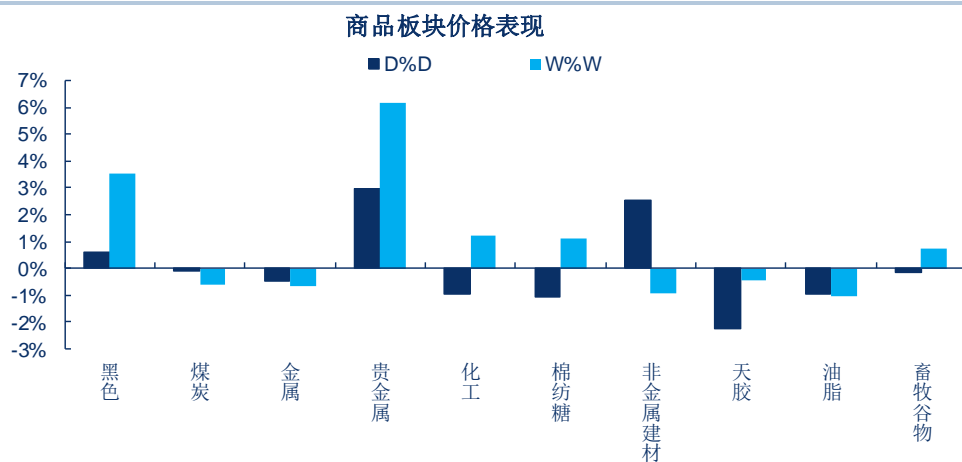


图 12： 国内商品市场周度表现



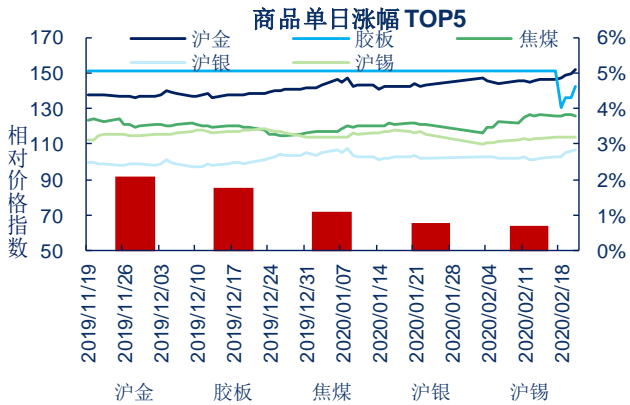
资料来源：Wind 中信期货研究部

图 13: 国内商品板块表现



资料来源: Wind 中信期货研究部

图 14: 国内商品市场走势 (单日最好 5 品种)



资料来源: Wind 中信期货研究部

图 15: 国内商品市场走势 (单日最差 5 品种)

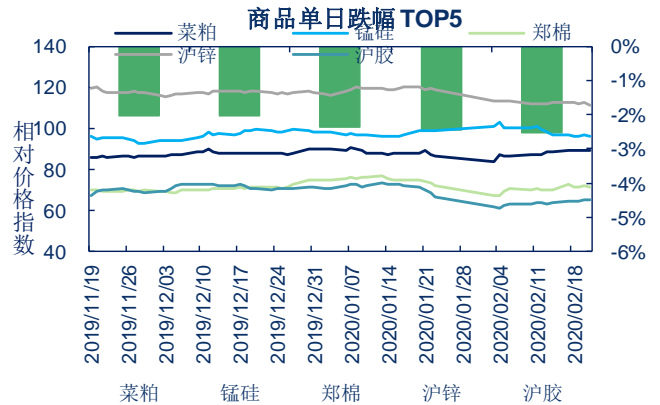
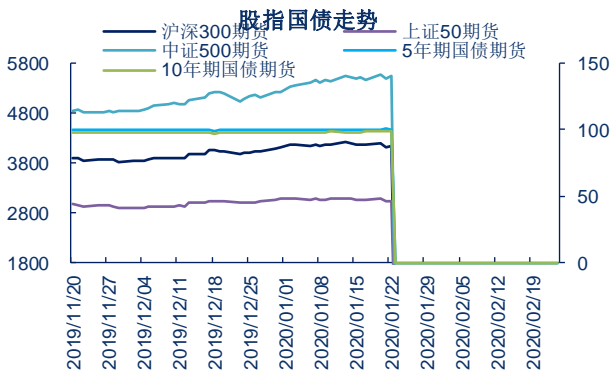
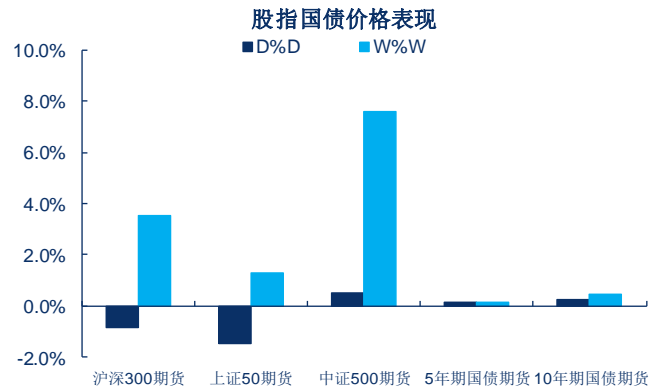


图 16: 国内股指国债市场走势



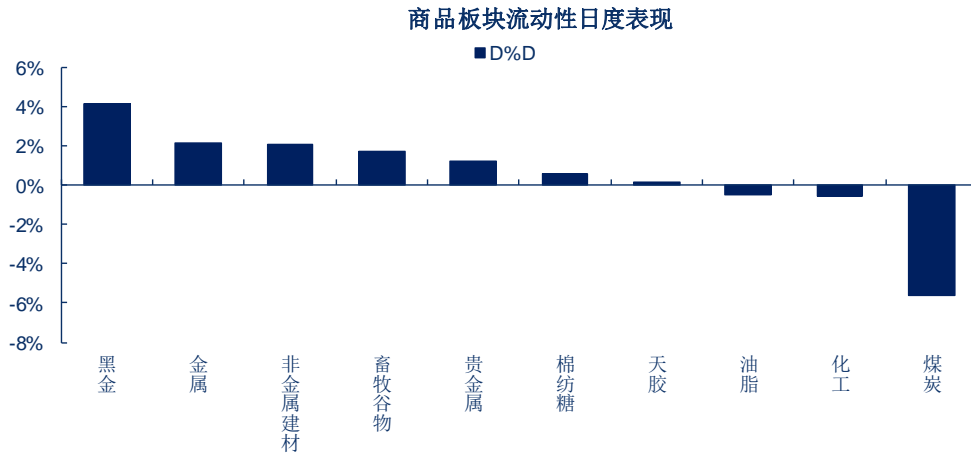
资料来源: Wind 中信期货研究部

图 17: 国内股指国债市场价格表现



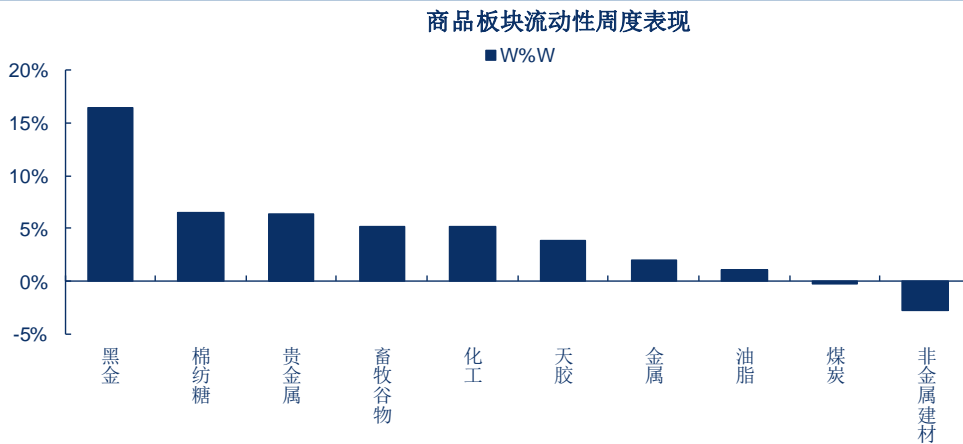
商品板块流动性变化:

图 18: 国内板块流动性日度表现



资料来源: Wind 中信期货研究部

图 19: 国内板块流动性周度表现



资料来源: Wind 中信期货研究部

预览已结束，完整报告链接和二维码如下：

https://www.yunbaogao.cn/report/index/report?reportId=1_7064



云报告
<https://www.yunbaogao.cn>

云报告
<https://www.yunbaogao.cn>

云报告
<https://www.yunbaogao.cn>