

# 数说中国经济：回顾 2020，展望 2021

——2020 年 GDP 数据点评

2020 年四季度 · GDP 数据点评

2021 年 1 月 18 日

点评机构：交通银行金融研究中心  
(BFRC)

点评人员：唐建伟（首席研究员）

联系方式：021-32169999-1028

刘学智（高级研究员）

liuxuezh@bankcomm.com

2021 年 1 月 18 日，国家统计局公布了 2020 年国民经济运行数据。面对严峻复杂的国内外环境特别是新冠肺炎疫情严重冲击，2020 年我国经济保持了稳定运行，在防控疫情的前提下经济实现恢复性增长，主要预期目标较好实现，“十三五”圆满收官，为“十四五”开局奠定了基础。回顾 2020 年中国经济运行的方方面面，我们总结出 10 个主要看点，同时对 2021 年中国经济作了展望和判断。

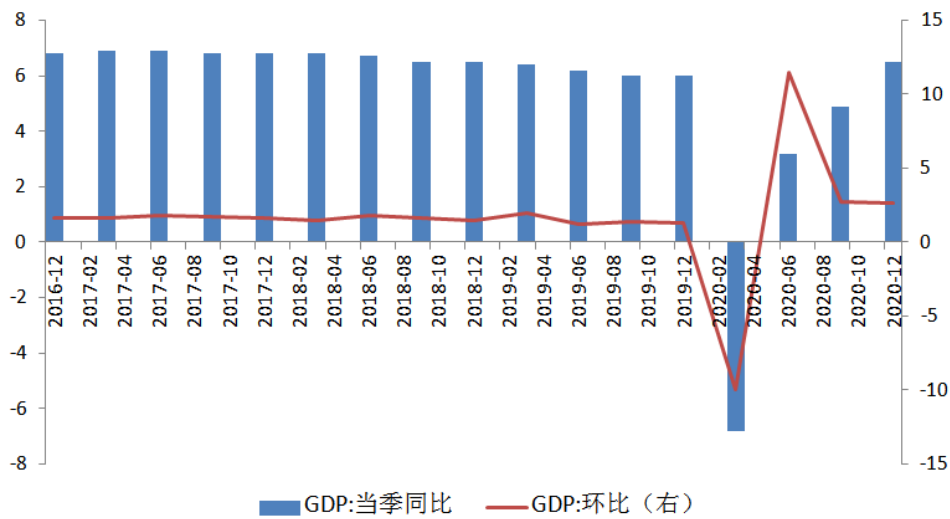
## 一、2020 年经济运行的十大看点

1、GDP 总量首次超过 100 万亿人民币，中国成为全球主要经济体中唯一实现经济增长的国家

初步核算，2020 年国内生产总值 101.6 万亿元，折合美元约 14.7 万亿美元。从经济规模来看，2020 年是 2010 年的 2.5 倍，是 2000 年的 10.1 倍，“十三五”时期经济总量翻番目标圆满完成，并且经济规模扩张速度仍然较快。从经济增量来看，2020 年国内生产总值比 2019 年增长了 2.95 万亿元。受疫情的影响增量比上年度显著减少，但仍然超过 1992 年全年国内生

产总值。从经济增速来看，一季度受疫情影响经济出现负增长，二季度之后经济增速逐渐提升，四季度实现 6.5% 的中高速增长。2020 年中国经济增长 2.3，成为全球主要经济体中唯一实现经济增长的国家，经济规模占全球的比重有望提升到 17% 以上，彰显中国经济强大的活力和韧性。

图 1 GDP 同比及环比增速（单位：%）

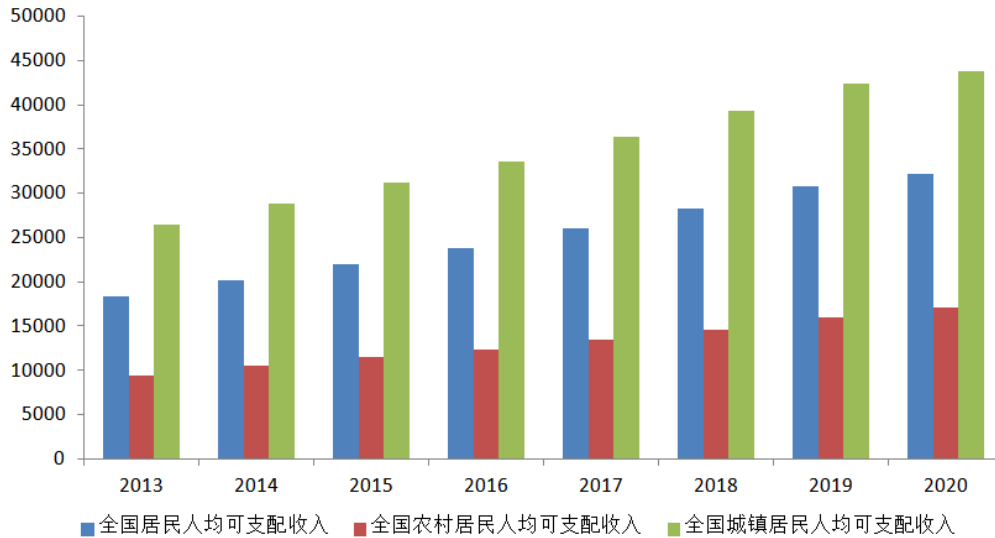


数据来源：WIND，交行金研中心

## 2、人均 GDP 连续两年超过 1 万美元，居民收入翻番目标如期实现

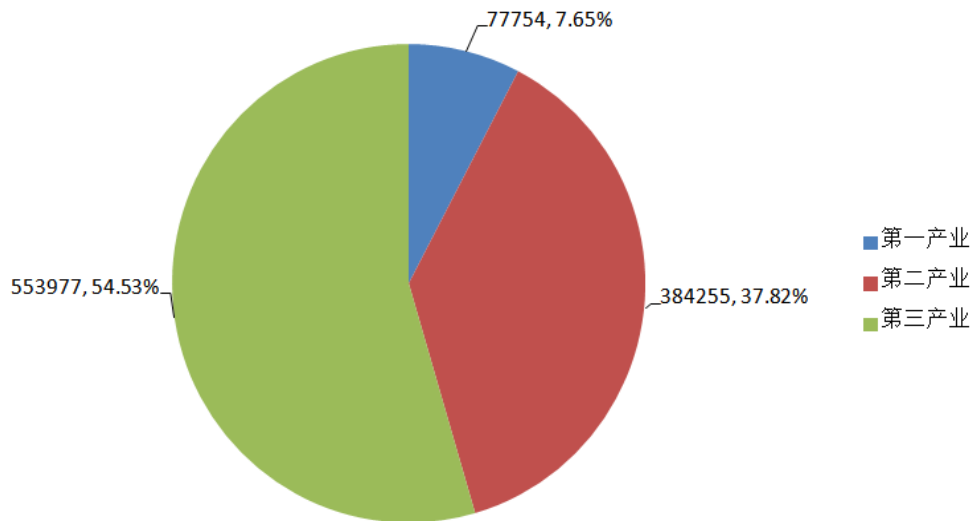
以 2019 年末我国总人口 14 亿计算，人均 GDP 达到 72570 元，连续两年超过 1 万美元。全年全国居民人均可支配收入 32189 元，比上年名义增长 4.7%，扣除价格因素实际增长 2.1%。城镇居民人均可支配收入 43834 元，比上年名义增长 3.5%，扣除价格因素实际增长 1.2%；农村居民人均可支配收入 17131 元，比上年名义增长 6.9%，扣除价格因素实际增长 3.8%。城乡居民人均收入比值为 2.56，比上年缩小 0.08。我国城乡居民人均收入比 2010 年翻一番的目标如期实现。同时，要认识到我国仍然是世界上最大的发展中国家，人均 GDP 仍略低于世界平均水平，并且实际人均收入增速持续低于实际经济增速。

图 2 人均可支配收入（单位：元）



数据来源：WIND，交行金研中心

图 3 三次产业占经济的比重（单位：亿元、%）



数据来源：WIND，交行金研中心

### 3、第三产业比重上升到 54.5%，连续 6 年是经济增长最大动能

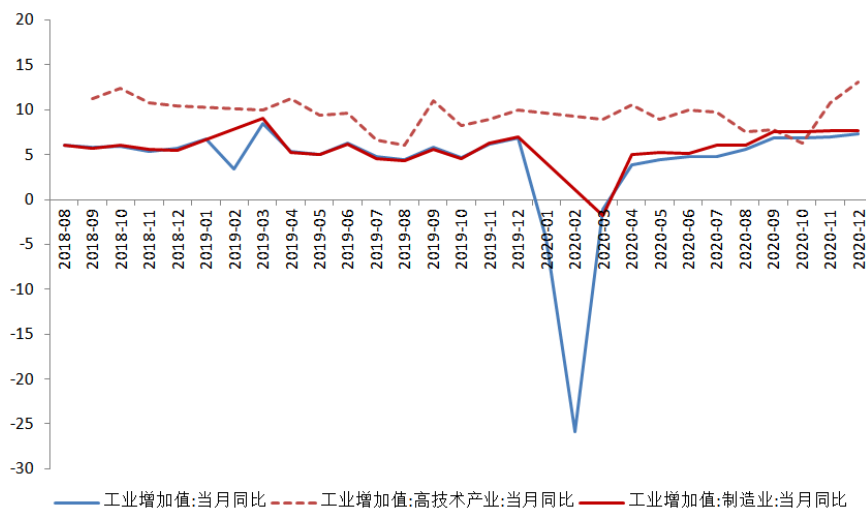
2020 年第三产业增加值 55.4 万亿元，占 GDP 的比重为 54.5%，比上年度上升 0.2 个百分点，连续 9 年第三产业增加值超过了第二产业。第三产业增加值增长 2.1%，对经济增长的贡献率为 48.4%，连续 6 年是经济增长最

大动能。疫情对服务业的影响较大，第三产能够保持较好的增长势头实属不易。我国经济结构转型不断推进，服务业增长较快、质量提升。特别是高技术服务业发展快速，1-11月份规模以上高技术服务业、科技服务业、战略性新兴产业营业收入增速分别达到12%、11%、8.6%。

#### 4、工业生产恢复较好，高技术制造业增加值增长7.1%

2020年规模以上工业增加值比上年增长2.8%，其中制造业增长3.4%，快于经济增速。二季度之后工业生产迅速恢复，已经达到了正常水平，四季度工业增加值增速上升到7.1%，其中12月份增速达到7.3%。工业结构持续优化升级，2020年装备制造业增加值增长6.6%，高于全部规上工业平均水平3.8个百分点，对全部规上工业增长的贡献率达到了70.6%。规模以上高技术制造业增加值比上年增长7.1%，快于全部规上工业4.3个百分点；11月和12月高技术产业增加值增速高达10.8%、13.1%。

图4 工业增加值同比增速（单位：%）

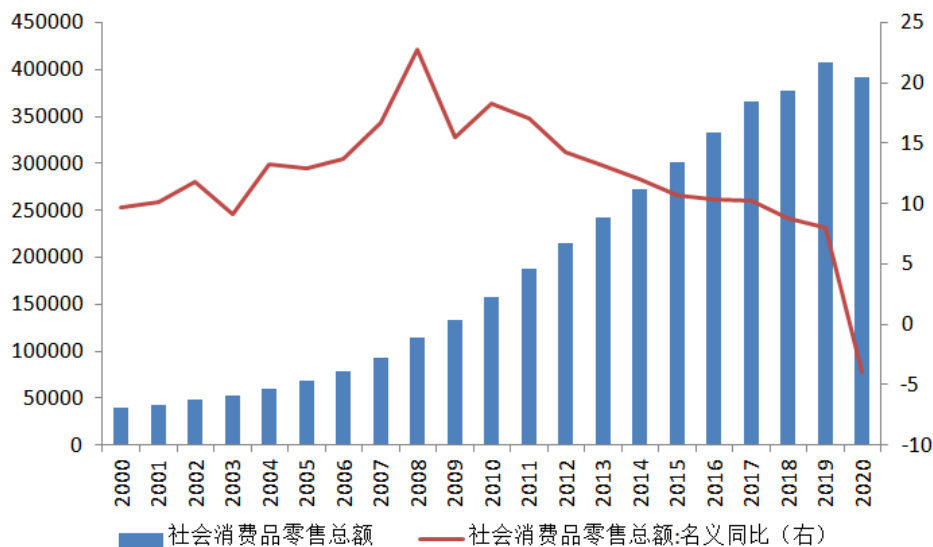


数据来源：WIND，交行金研中心

#### 5、消费规模略有下降，最终消费支出占GDP的比重仍然达到54.3%

受疫情的影响，2020年消费增长放缓，全年社会零售品总额 39.2 万亿元，同比-3.9%。虽然疫情导致消费增速放缓，但最终消费支出占 GDP 的比重仍然达到 54.3%，高于资本形成总额 11.2 个百分点，消费仍然是经济稳定运行的压舱石。三、四季度消费增速已经转正，特别是四季度社会消费品零售总额增长了 4.6%，逐渐接近正常水平。消费对经济增长的拉动作用也在逐季增强。四季度社会消费品零售总额同比增长 4.6%，增速比三季度加快了 3.7 个百分点；最终消费增长拉动经济增长 2.6 个百分点，比三季度上升了 1.2 个百分点。随着疫情进一步得到有效控制，消费需求的动力也将进一步恢复。

图 5 消费总额及增速（单位：亿元、%）



数据来源：WIND，交行金研中心

## 6、投资增速稳步回升，高技术产业投资增速达到 10.6%

2020年固定资产投资（不含农户）51.9万亿元，比上年增长 2.9%。其中，基础设施投资增长 0.9%，制造业投资同比-2.2%，房地产开发投资增长 7.0%。从三次产业投资来看，第二产业投资增长 0.1%，第三产业投资增长

3.6%，第三产业投资显著快于第二产业。投资结构调整优化，高技术产业投资增长 10.6%，其中高技术制造业和高技术服务业投资分别增长 11.5% 和 9.1%。高技术制造业中，医药制造业、计算机及办公设备制造业投资分别大幅增长 28.4%、22.4%；高技术服务业中，电子商务服务业、信息服务业投资分别大幅增长 20.2%、15.2%。资本形成总额近 45 万亿元，占 GDP 的比重为 43.1%。

图 6 固定资产投资增速（单位：%）



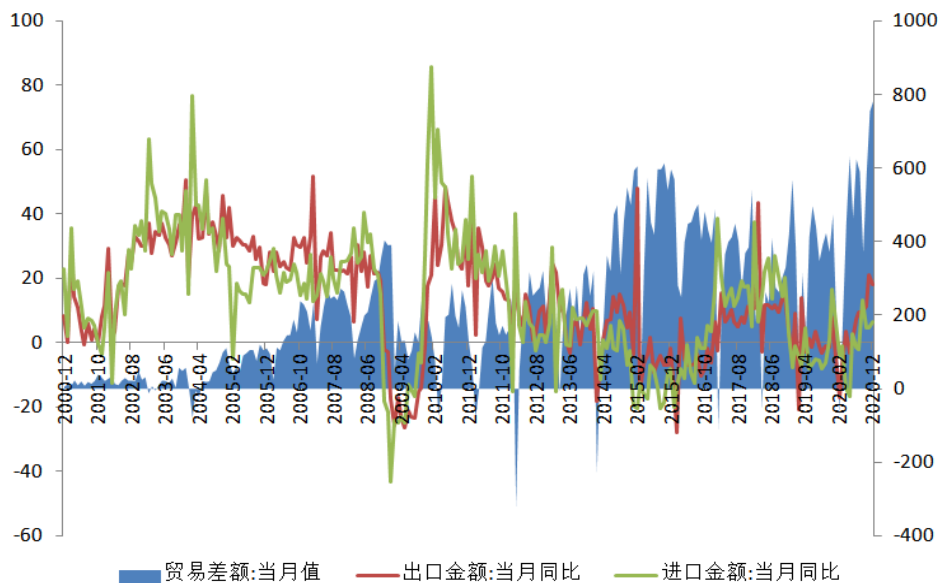
数据来源：WIND，交行金研中心

### 7、进出口贸易逆势增长 1.5%，连续 7 年是全球最大出口国

2020 年中国货物贸易进出口总值 46462.6 亿美元，同比增长 1.5%，继续保持全球货物贸易第一大国地位。其中，出口 25906.5 亿美元，同比增长 3.6%；进口 20556.1 亿美元，同比-1.1%。在全球贸易大幅萎缩的情况下，中国全年进出口总值、出口总值双双增长并创历史新高，中国出口占全球的比重有望上升到 14%左右，连续 7 年成为全球最大出口国。贸易顺差 5350.3 亿美元，比上年扩大 27.1%，净出口对经济增长的贡献达到约 15%。

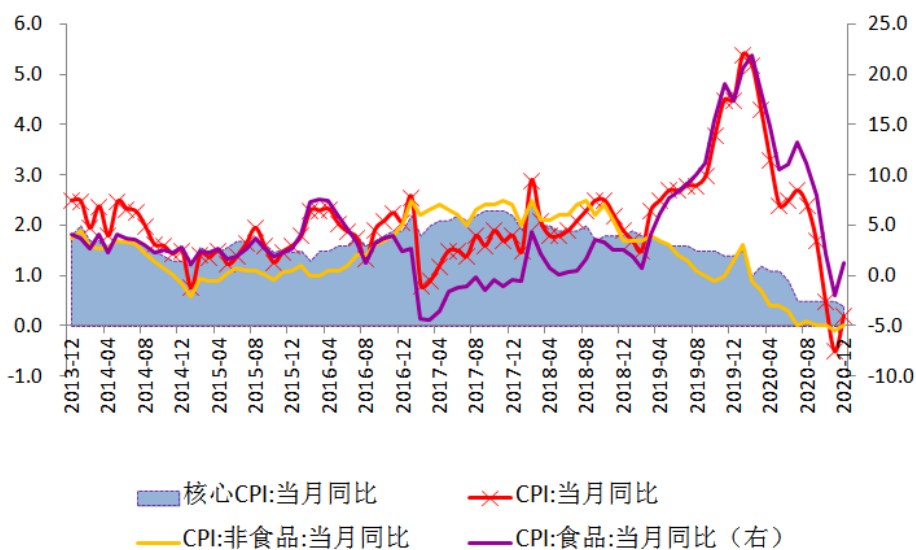


图 7 进出口增速及贸易差额



数据来源：WIND，交行金研中心

图 8 CPI 及分项同比涨幅（单位：%）



数据来源：WIND，交行金研中心

## 8、CPI 同比上涨 2.5%，物价水平总体稳定

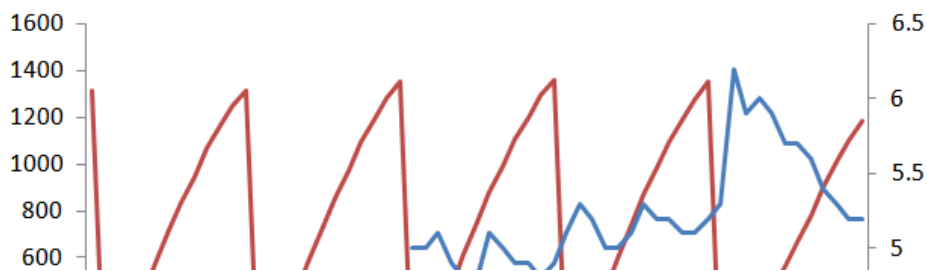
2020 年居民消费价格上涨 2.5%，低于上年 2.9% 的涨幅，也低于 3.5% 的年度控制目标。CPI 全年走势前高后低，主要是受到猪肉价格波动的影响。前期非洲猪瘟疫情导致生猪存栏量减少以及新冠肺炎疫情影响物资运输，

一季度猪肉价格大幅走高，同比涨幅呈高达 135%，显著抬升了 CPI 涨幅。二季度之后猪肉生产供给逐渐提升，猪肉价格也随之下落，四季度同比涨幅跌到负值，对 CPI 形成下拉影响。剔除食品和能源以外的核心 CPI 波动相对较小，整体保持低通胀状态。

### 9、就业状况整体稳定，城镇新增就业 1186 万人远高于预期目标

2020 年城镇新增就业 1186 万人，显著高于 900 万人以上的预期目标，完成全年目标的 131.8%。年均城镇调查失业率为 5.6%，低于 6% 左右的预期目标。12 月份全国城镇调查失业率为 5.2%，与上年同期持平，失业率已经恢复到疫情之前水平。稳就业、保就业作为“六稳”“六保”宏观调控的首要目标，坚持实施就业优先政策取得了积极成效。“十三五”时期，城镇新增就业累计超过了 6000 万人，确保了经济转型时期的就业形势总体稳定。

图 9 城镇新增就业及调查失业率（单位：万人、%）



预览已结束，完整报告链接和二维码如下：

[https://www.yunbaogao.cn/report/index/report?reportId=1\\_80](https://www.yunbaogao.cn/report/index/report?reportId=1_80)



云报告  
<https://www.yunbaogao.cn>

云报告  
<https://www.yunbaogao.cn>

云报告  
<https://www.yunbaogao.cn>