

## 工业增加值超预期，经济恢复态势延续

风险评级：低风险

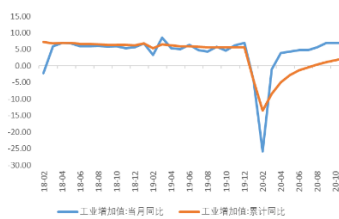
11 月经济数据点评

2020 年 12 月 15 日

投资要点：

分析师：费小平  
SAC 执业证书编号：  
S0340518010002  
电话：0769-22111089  
邮箱：fxp@dgzq.com.cn

### 工业增加值增速

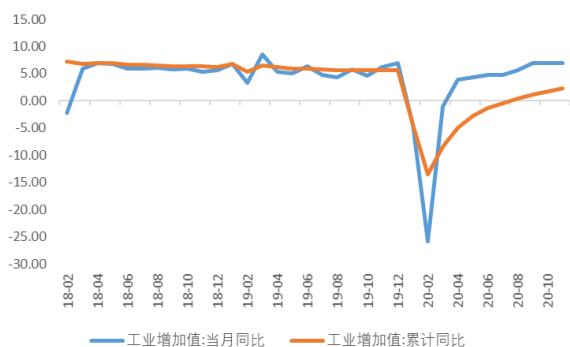


资料来源：东莞证券研究所，Wind

### 相关报告

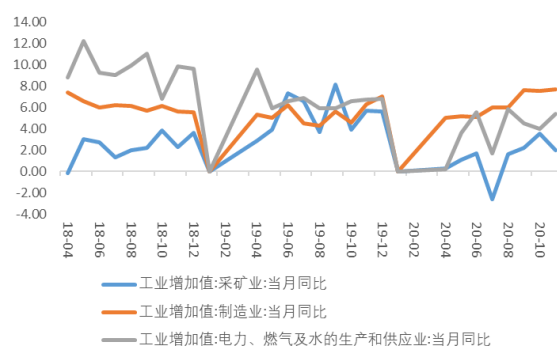
- **事件：**统计局公布数据，中国 11 月工业增加值同比增长 7%，预期增长 6.8%，前值增长 6.9%。中国 1-11 月城镇固定资产投资同比增长 2.6%，预期增长 2.6%，前值增长 1.8%。中国 11 月社会消费品零售总额同比增长 5%，预期增长 5.6%，前值增长 4.3%。
- **11 月工业增加值超预期，经济恢复态势持续。**从工业增加值来看，前 11 个月工业增加值同比增长 2.3%，涨幅扩大 0.5 个百分点。11 月工业增加值同比涨幅扩大 0.1 个百分点至 7%，为 2019 年 3 月以来的最高值，显示出整体经济恢复加快，逐步回归正常水平。三大门类增速变动分化，制造业和电力、热力、燃气及水生产和供应业同比增速较高，较上月有所加快；而采矿业增速放缓回落。分行业看，11 月 41 个大类行业中有 34 个行业增加值保持同比增长，与上月持平。其中，电气机械和器材制造业同比增长最多，达 18%，汽车制造业增长 11.1%。
- **1-11 月投资增长与预期一致，民间投资年内首次转正。**1-11 月投资增速为 2.6%，较上月回升 0.8 个百分点。累计民间投资增速年内首次转正，同比增长 0.2%。基础设施投资和房地产投资增速进一步加快，前 11 个月增速分别达到 1% 和 6.8%，较前值分别提高 0.3 和 0.5 个百分点，对投资拉动力度加大。高技术产业投资增速加快，累计同比增长 11.8%，涨幅扩大 2.1 个百分点，其中高技术制造业涨幅扩大 2.8 个百分点至 12.8%。1-11 月制造业投资下降 3.5%，降幅明显收窄 1.8 个百分点。
- **11 月消费持续回暖，汽车为拉动主力。**11 月社会消费品零售总额增速达到 5%，较上月提升 0.7 个百分点，累计消费增速则为 -4.8%，降幅持续收窄。11 月餐饮收入回落，同比下降 0.6%。11 月商品零售增速恢复加快，增长 5.8%，涨幅扩大 1 个百分点。从具体商品类别来看，饮料类产品同比上涨，增速上涨至 21.6%；而化妆品类和金银珠宝类产品同比增速分别大幅上涨至 32.3% 和 24.8%，涨幅分别扩大 14 和 8.1 个百分点。另外，汽车消费持续高景气，增速高达 11.8%，连续五个月高于 10% 增速，对消费增速起到持续推动作用。
- **总体来看，11 月国内经济保持韧性，后续有望加快恢复势头。**当前经济恢复态势持续显现，工业增加值增速持续回暖，投资、消费增速也持续好转，与此前 PMI 走势保持一致。12 月的政治局会议为 2021 年的经济工作定调，提出要扭住供给侧结构性改革，同时注重需求侧改革；整体推进改革开放，强化国家战略科技力量，增强产业链供应链自主可控能力，形成强大国内市场等等；要努力保持经济运行在合理区间，确保“十四五”开好局。预计在政策引导下，国内经济将维持韧性，后续有望加快恢复势头。关注海外疫情、海外经济等外部环境变化。
- **风险提示：**中美贸易摩擦；海外疫情反复。

图 1：工业增加值增速



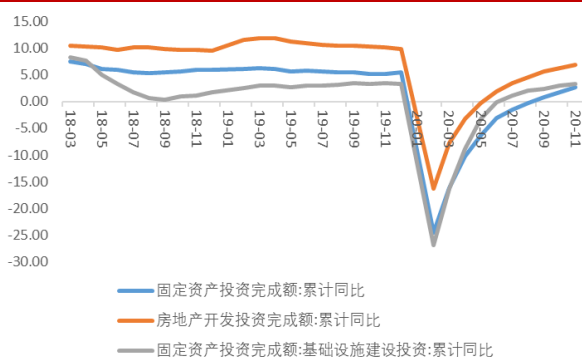
资料来源：wind 资讯，东莞证券研究所

图 2：三大门类工业增加值增速



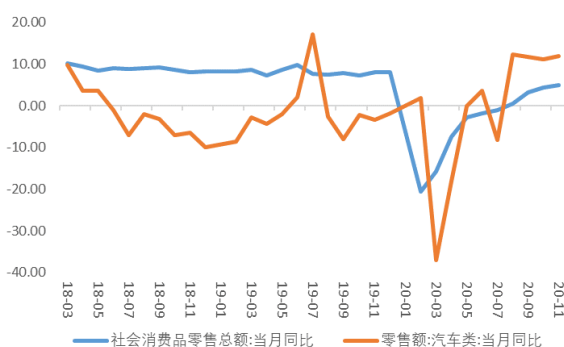
资料来源：wind 资讯，东莞证券研究所

图 3：固定资产投资增速



资料来源：wind 资讯，东莞证券研究所

图 4：社会消费品零售总额增速和汽车消费增速



资料来源：wind 资讯，东莞证券研究所

**东莞证券研究报告评级体系：**

公司投资评级	
推荐	预计未来 6 个月内，股价表现强于市场指数 15%以上
谨慎推荐	预计未来 6 个月内，股价表现强于市场指数 5%-15%之间
中性	预计未来 6 个月内，股价表现介于市场指数±5%之间
回避	预计未来 6 个月内，股价表现弱于市场指数 5%以上
行业投资评级	
推荐	预计未来 6 个月内，行业指数表现强于市场指数 10%以上
谨慎推荐	预计未来 6 个月内，行业指数表现强于市场指数 5%-10%之间
中性	预计未来 6 个月内，行业指数表现介于市场指数±5%之间
回避	预计未来 6 个月内，行业指数表现弱于市场指数 5%以上
风险等级评级	
低风险	宏观经济及政策、财经资讯、国债等方面的研究报告
中低风险	债券、货币市场基金、债券基金等方面的研究报告
中风险	可转债、股票、股票型基金等方面的研究报告
中高风险	科创板股票、新三板股票、权证、退市整理期股票、港股通股票等方面的研究报告
高风险	期货、期权等衍生品方面的研究报告

本评级体系“市场指数”参照标的为沪深 300 指数。

**分析师承诺：**

本人具有中国证券业协会授予的证券投资咨询执业资格或相当的专业胜任能力，以勤勉的职业态度，独立、客观地在所知情的范围内出具本报告。本报告清晰准确地反映了本人的研究观点，不受本公司相关业务部门、证券发行人、上市公司、基金管理公司、资产管理公司等利益相关者的干涉和影响。本人保证与本报告所指的证券或投资标的无任何利害关系，没有利用发布本报告为自身及其利益相关者谋取不当利益，或者在发布证券研究报告前泄露证券研究报告的内容和观点。

**声明：**

东莞证券为全国综合性综合类证券公司，具备证券投资咨询业务资格。

本报告仅供东莞证券股份有限公司（以下简称“本公司”）的客户使用。本公司不会因接收人收到本报告而视其为客户。本报告所载资料及观点均为合规合法来源且被本公司认为可靠，但本公司对这些信息的准确性及完整性不作任何保证。本报告所载的资料、意见及推测仅反映本公司于发布本报告当日的判断，可随时更改。本报告所指的证券或投资标的的价格、价值及投资收入可跌可升。本公司可发出其它与本报告所载资料不一致及有不同结论的报告，亦可因使用不同假设和标准、采用不同观点和分析方法而与本公司其他业务部门或单位所给出的意见不同或者相反。在任何情况下，本报告所载的资料、工具、意见及推测只提供给客户作参考之用，并不构成对任何人的投资建议。投资者需自主作出投资决策并自行承担投资风险，据此报告做出的任何投资决策与本公司和作者无关。在任何情况下，本公司不对任何人因使用本报告中的任何内容所引致的任何损失负任何责任，任何形式的分享证券投资收益或者分担证券投资损失的书面或口头承诺均为无效。本公司及其所属关

**预览已结束，完整报告链接和二维码如下：**

[https://www.yunbaogao.cn/report/index/report?reportId=1\\_843](https://www.yunbaogao.cn/report/index/report?reportId=1_843)

