

# 研究报告

## 一周集萃—碳排放

### 国内碳市场成交低迷，CEA 价格小幅下行

广州期货 研究中心

联系电话：020-22139813

#### 摘要：

**国内碳市场成交低迷，CEA 价格小幅下行。**全国碳交易市场碳配额（CEA）成交 2251 万吨，环比下降 96.93%，成交均价为 56.73 元/吨，环比下跌 3.10%；地方试点市场配额成交 30.05 万吨，环比下降 41.65%，成交金额 1923.29 万元，环比下降 47.00%。

非履约期，市场中可流通配额数量较少，市场整体成交活跃度较低。目前，生态环境部尚未给出新一轮碳配额预分配方案以及时间，在市场存量配额有限的情况下，预计国内碳市场成交整体将继续维持低迷。

**欧盟 EUA 价格高位回落，继续调整。**此前，部分欧盟议员考虑对欧盟排放交易体系机制进行修改，遏制机构投资者囤积碳配额，防止碳配额价格过度上涨。与此同时，英国近期的配额拍卖导致英国本土的公用事业公司将手中的欧盟碳配额换成英国碳配额，导致 EUA 需求有所下降。预计受此影响，EUA 价格近期将表现偏弱。

**消息面上**，生态环境部发布关于做好全国碳市场第一个履约周期后续相关工作的通知，要求各地抓紧时间完成本行政区域全国碳市场第一个履约周期未按时足额清缴配额的重点排放单位的限期改正和处理工作，于 2022 年 2 月 28 日前完成本行政区域未按时足额清缴配额重点排放单位的责令限期改正，依法立案处罚。

投资咨询业务资格：

证监许可【2012】1497 号

#### 联系信息

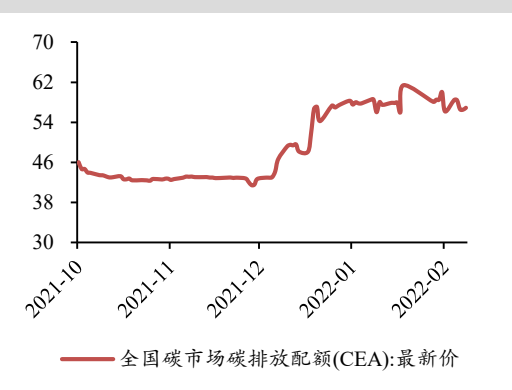
分析师 李代

期货从业资格：F03086605

投资咨询资格：Z0016791

邮箱：li.dai@gzgf2010.com.cn

#### 全国碳交易市场配额价格（元/吨）



#### 相关报告

- 广州期货-一周集萃-碳排放-国内试点市场成交活跃度较高，碳价偏强 -20220211
- 广州期货-一周集萃-碳排放-全国碳市场成交继续缩量，碳价或波动加剧 -20220123
- 广州期货-一周集萃-碳排放-全国碳市场成交继续缩量，碳价或波动加剧 -20220116
- 广州期货-一周集萃-碳排放-全国碳市场剩余配额稀缺，碳价或波动加剧 -20220108

## 目录

一、国内碳排放交易市场行情.....	1
(一) 全国及地方市场配额成交继续缩量.....	1
(二) 广东和湖北地方市场本周成交较为活跃.....	2
二、欧盟 EUA 价格高位小幅回落.....	4
三、本周碳排放新闻动态.....	4
免责声明.....	5
研究中心简介.....	5
广州期货业务单元一览.....	6

## 图表目录

图表 1: 全国碳市场成交继续萎缩.....	1
图表 2: 国内碳市场成交量环比萎缩.....	1
图表 3: 国内碳市场成交额环比萎缩.....	1
图表 4: 国内 CCER 成交量环比小幅增加.....	1
图表 5: 天津、深圳和上海市场成交少量 CCER.....	1
图表 6: 全国碳市场本周少量成交.....	2
图表 7: 国内各细分市场成交情况.....	2
图表 8: 广东和湖北试点市场成交较为活跃.....	2
图表 9: 试点市场碳配额成交均价.....	2
图表 10: 福建碳市场近期行情走势.....	2
图表 11: 深圳碳市场近期行情走势.....	2
图表 12: 上海碳市场近期行情走势.....	3
图表 13: 北京碳市场近期行情走势.....	3
图表 14: 广东碳市场近期行情走势.....	3
图表 15: 天津碳市场近期行情走势.....	3
图表 16: 湖北碳市场近期行情走势.....	3
图表 17: 重庆碳市场近期行情走势.....	3
图表 18: EUA 期货近期行情走势.....	4

## 一、国内碳排放交易市场行情

### (一) 全国及地方市场配额成交继续缩量

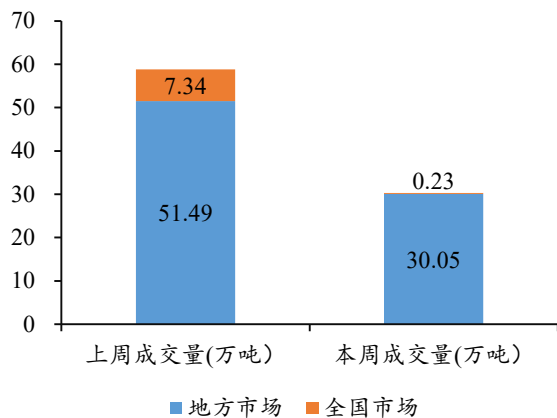
图表 1: 全国碳市场成交继续萎缩

	指标	本周	上周	环比变化率
全国碳市场	成交均价 (元/吨)	56.73	58.54	-3.10%
	成交量 (吨)	2251	73376	-96.93%
	成交额 (元)	127695	4295467	-97.03%
试点碳市场合计	成交量 (吨)	300459	514923	-41.65%
	成交额 (元)	19232934	36286720	-47.00%

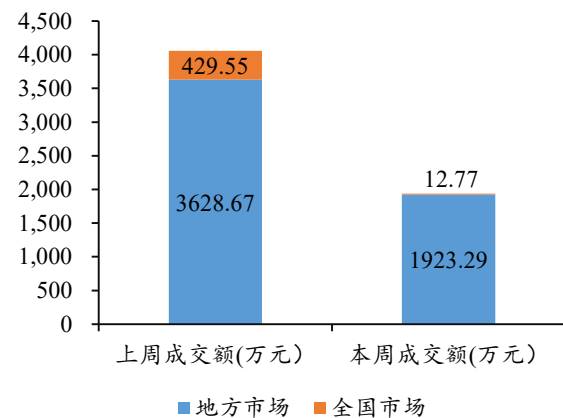
数据来源: Wind 广州期货研究中心

注: 因为结构性原因, 地方试点市场总成交均价这一概念不准确。

图表 2: 国内碳市场成交量环比萎缩

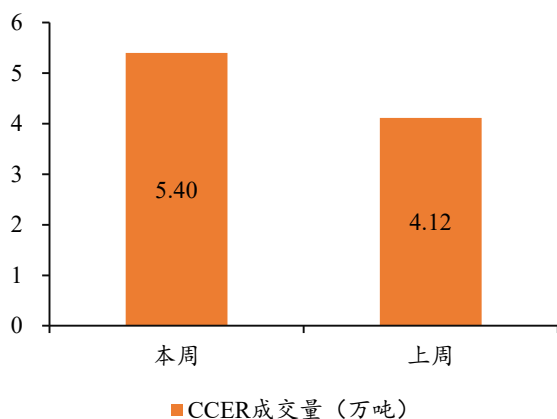


图表 3: 国内碳市场成交额环比萎缩

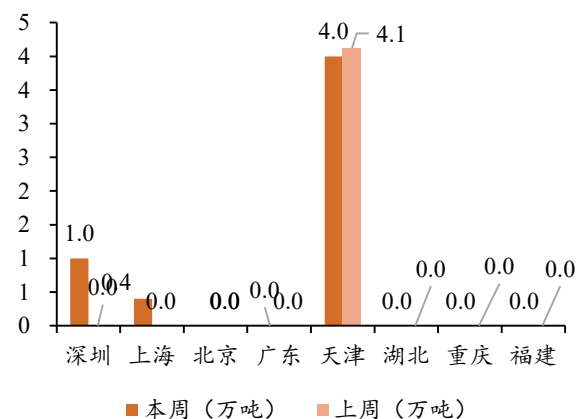


数据来源: Wind 广州期货研究中心

图表 4: 国内 CCER 成交量环比小幅增加



图表 5: 天津、深圳和上海市场成交少量 CCER

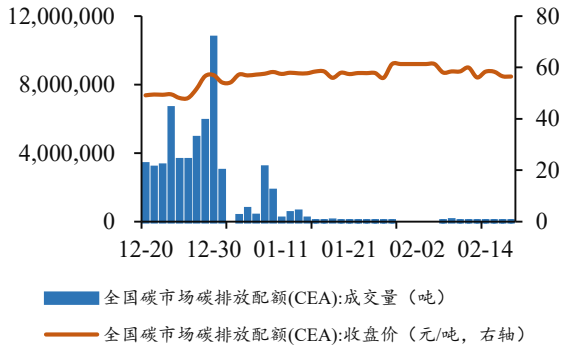


数据来源: 试点市场网站及公众号 广州期货研究中心

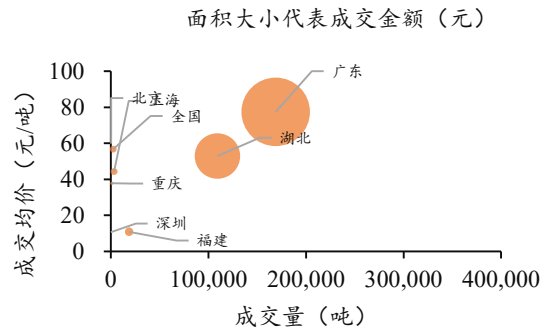
注意: 湖北和福建市场交易数据因可得性暂未纳入

(二) 广东和湖北地方市场本周成交较为活跃

图表 6: 全国碳市场本周少量成交

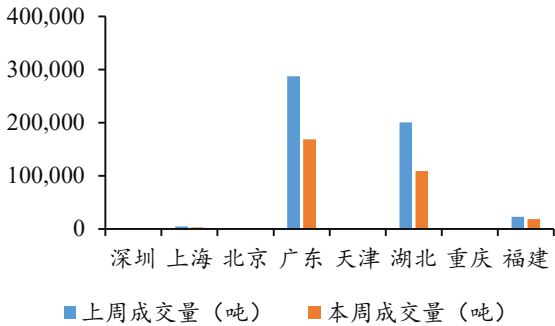


图表 7: 国内各细分市场成交情况

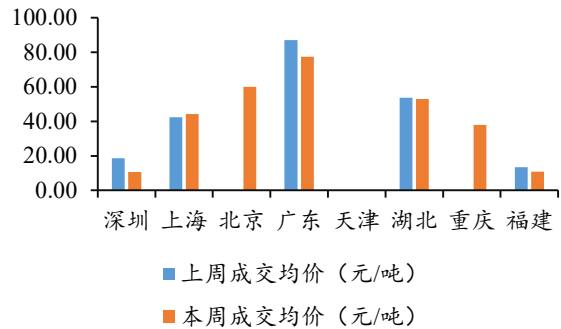


数据来源: Wind 广州期货研究中心

图表 8: 广东和湖北试点市场成交较为活跃

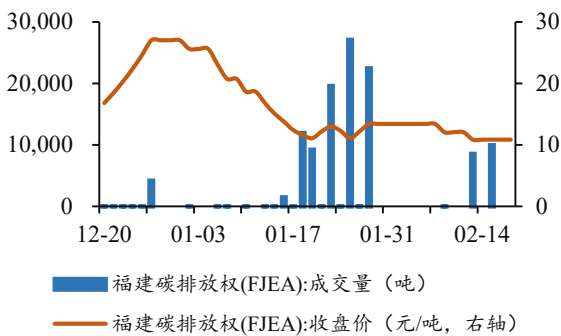


图表 9: 试点市场碳配额成交均价

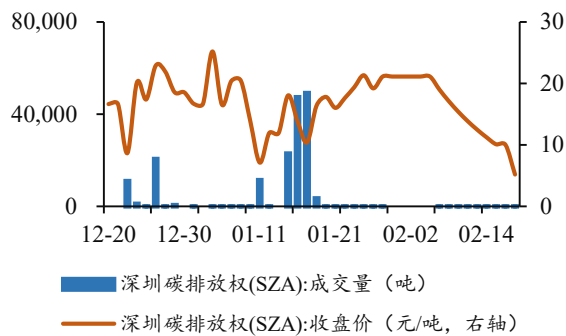


数据来源: Wind 广州期货研究中心

图表 10: 福建碳市场近期行情走势

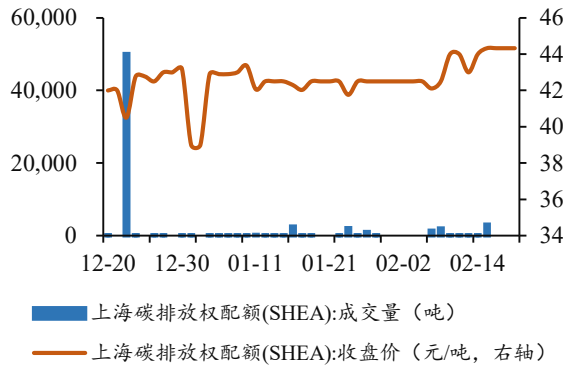


图表 11: 深圳碳市场近期行情走势

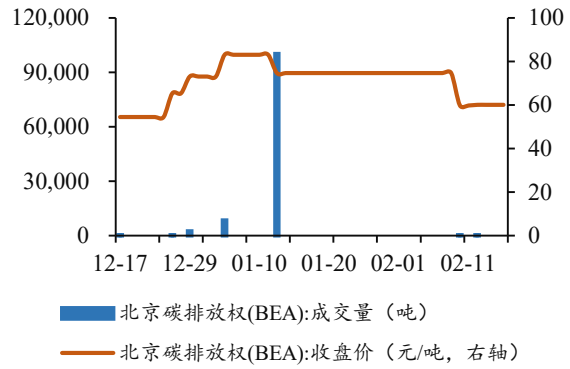


数据来源: Wind 广州期货研究中心

图表 12: 上海碳市场近期行情走势

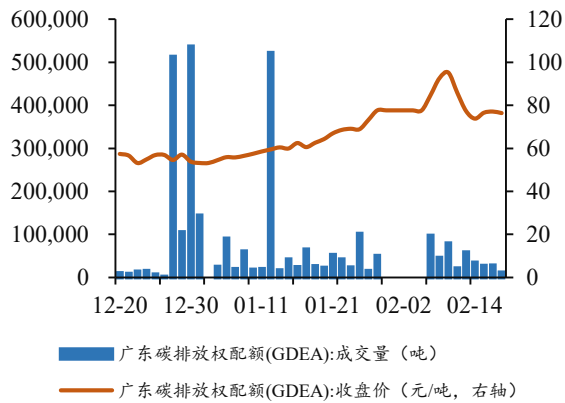


图表 13: 北京碳市场近期行情走势

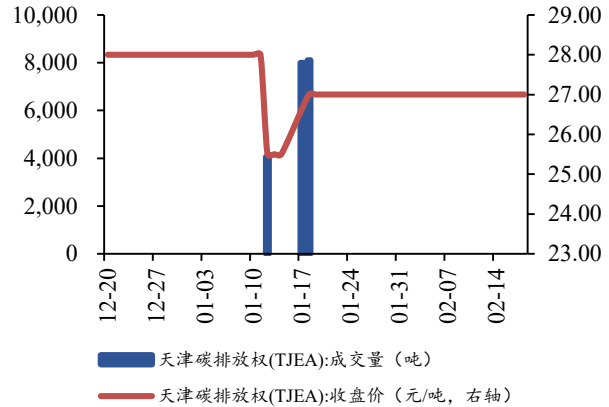


数据来源: Wind 广州期货研究中心

图表 14: 广东碳市场近期行情走势

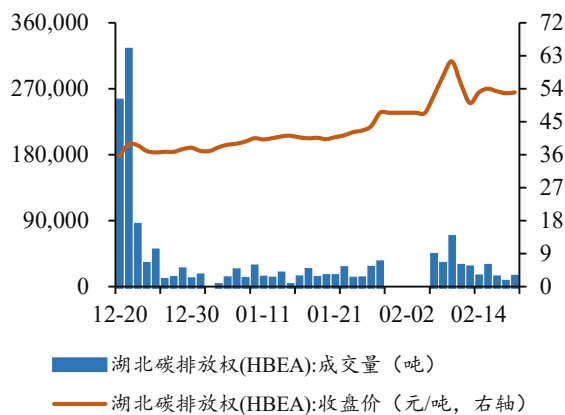


图表 15: 天津碳市场近期行情走势

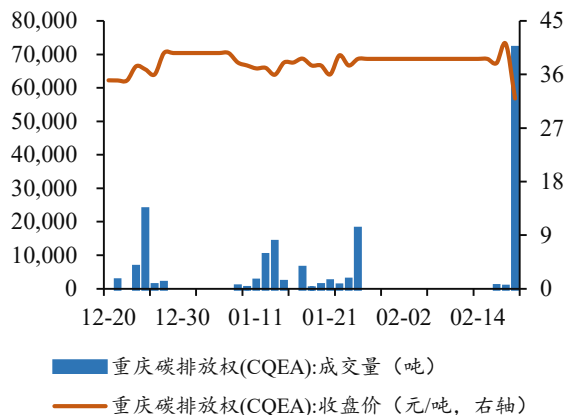


数据来源: Wind 广州期货研究中心

图表 16: 湖北碳市场近期行情走势



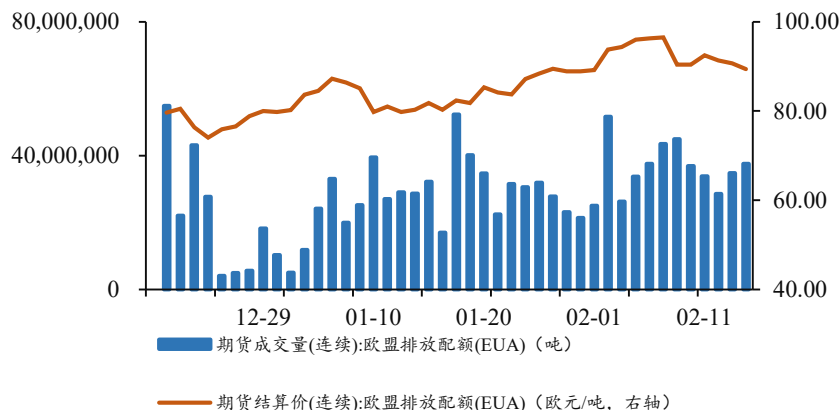
图表 17: 重庆碳市场近期行情走势



数据来源: Wind 广州期货研究中心

## 二、欧盟EUA价格高位小幅回落

图表 18: EUA 期货近期行情走势



数据来源: Wind 广州期货研究中心

## 三、本周碳排放新闻动态

1. 2月18日, 中国证监会网站公布了对政协十三届全国委员会第四次会议提案的答复。证监会表示高度重视引导上市公司贯彻创新、协调、绿色、开放、共享的发展理念, 以信息披露为抓手, 持续强化上市公司环境、社会责任和公司治理信息披露要求, 逐步形成了一套基本制度框架, 推动上市公司践行绿色发展、履行社会责任、规范公司治理。

2. 2月16日, 西北分部碳迹智能分析决策平台首次引入火电厂碳排放实时信息, 实现了区域碳排放信息分钟、小时、日、月、年的全时间维度监测分析, 标志着西北电网迈入了精确观碳、精准减碳的新阶段。

3. 2月18日, 新加坡财长表示, 将在2024年和2025年将碳排放税提高25新元/吨。

4. 浙江省委、省政府印发《关于完整准确全面贯彻新发展理念做好碳达峰碳中和工作的实施意见》, 为浙江明确了3个阶段性目标—到2025年, 绿色低碳循环发展的经济体系基本形成, 单位GDP能耗、单位GDP二氧化碳排放降低率均完成国家下达目标; 到2030年, 经济社会发展全面绿色转型取得显著成效; 到2060年, 绿色低碳循环经济体系、清洁低碳安全高效能源体系和碳中和长效机制全面建立, 非化石能源消费比重达到80%以上,

预览已结束, 完整报告链接和二维码如下:

[https://www.yunbaogao.cn/report/index/report?reportId=1\\_37708](https://www.yunbaogao.cn/report/index/report?reportId=1_37708)



云报告  
<https://www.yunbaogao.cn>

云报告  
<https://www.yunbaogao.cn>