

上游价格普遍上升，房地产销售仍疲弱

——2.16-2.28 宏观高频数据跟踪

投资要点：

- ▶ **疫情：**本土新增确诊再次上升，海外新增病例数回落
- ▶ **下游：**房地产销售仍疲弱，出口运价转落
- ▶ **中游：**高炉开工率回升，螺纹钢、水泥价格平稳
- ▶ **上游：**上游价格普遍上升
- ▶ **食品价格：**猪肉价格继续下降，蔬菜价格小幅上升
- ▶ **资金/债市：**资金利率平稳，国债短端利率上升
- ▶ **汇率：**人民币升值

评级及分析师信息

宏观首席分析师：孙付
邮箱：sunfu@hx168.com.cn
SAC NO：S1120520050004
联系电话：021-50380388

宏观研究助理：李紫洋
邮箱：lizy2@hx168.com.cn
联系电话：021-50380388

风险提示

经济出现超预期变化。

正文目录

1. 疫情：本土新增确诊再次上升，海外新增病例数回落.....	3
2. 下游：房地产销售较疲弱，出口运价转落.....	3
3. 中游：高炉开工率回升，螺纹钢、水泥价格平稳.....	6
4. 上游：上游价格普遍上升.....	7
5. 食品价格：猪肉价格继续下降，蔬菜价格小幅上升.....	10
6. 资金/债市：资金利率平稳，国债短端利率上升.....	11
7. 汇率：人民币升值.....	12
8. 风险提示.....	13

图表目录

图 1 近两周本土确诊病例数再次上升.....	3
图 2 美国每日新增病例数降至 10 万以下.....	3
图 3 全球新增病例数回落.....	3
图 4 节后商品房销售不及历史同期（万平方米）.....	4
图 5 乘用车销量同比提升（辆）.....	4
图 6 近两周集装箱运价指数回落.....	5
图 7 近两周 BDI 指数震荡.....	5
图 8 螺纹钢价格基本平稳.....	6
图 9 高炉开工率有所回升.....	6
图 10 水泥价格指数基本平稳.....	7
图 11 WTI 原油价格快速攀升.....	8
图 12 近两周铁矿石价格上升.....	8
图 13 近两周有色金属价格普遍上升.....	9
图 14 焦煤价格上升，动力煤价格震荡.....	9
图 15 猪肉价格继续环比小幅下降.....	10
图 16 蔬菜平均批发价小幅上升.....	10
图 17 近两周资金利率基本平稳(%).....	11
图 18 国债短端利率上升，长端利率稳定(%).....	11
图 19 近两周美元兑人民币下降.....	12
图 20 人民币汇率指数上升.....	12

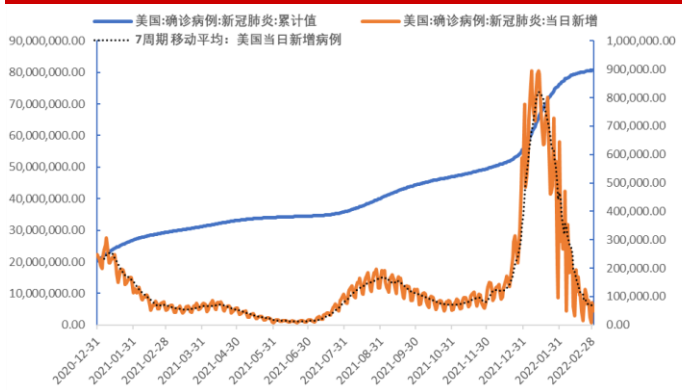
1. 疫情：本土新增确诊再次上升，海外新增病例数回落

图 1 近两周本土确诊病例数再次上升



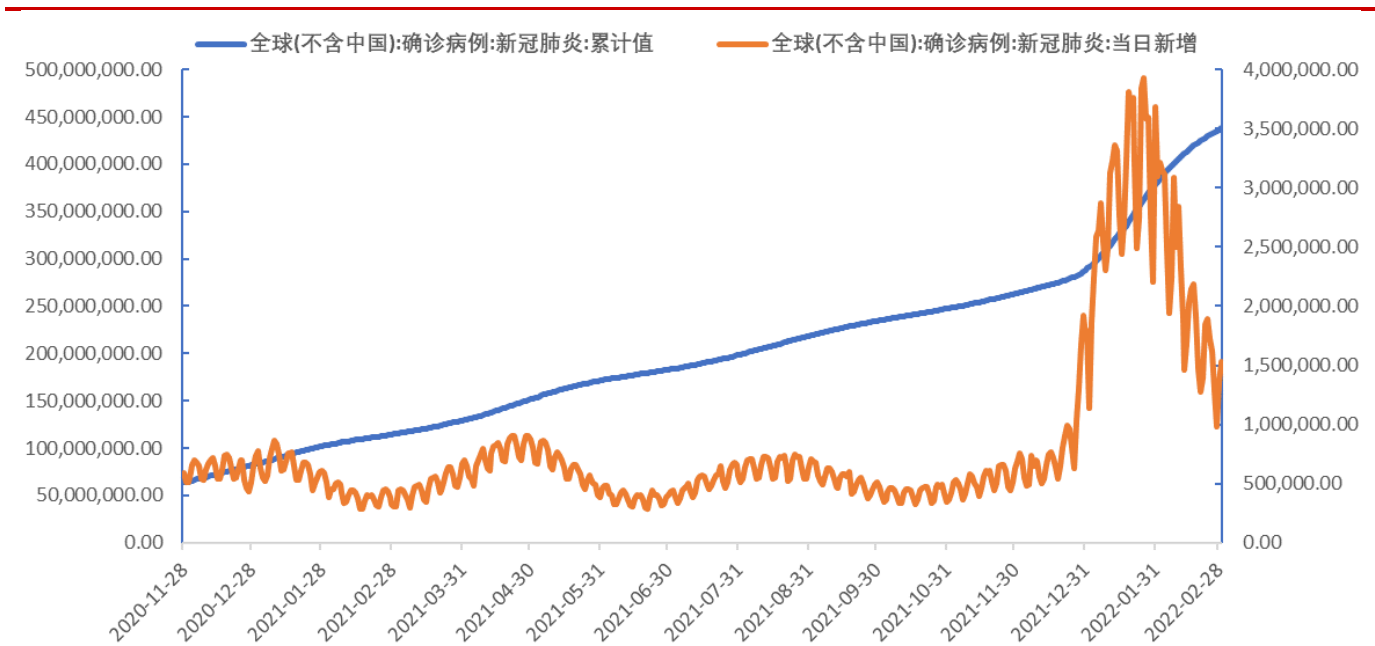
资料来源：WIND，华西证券研究所

图 2 美国每日新增病例数降至 10 万以下



资料来源：WIND，华西证券研究所

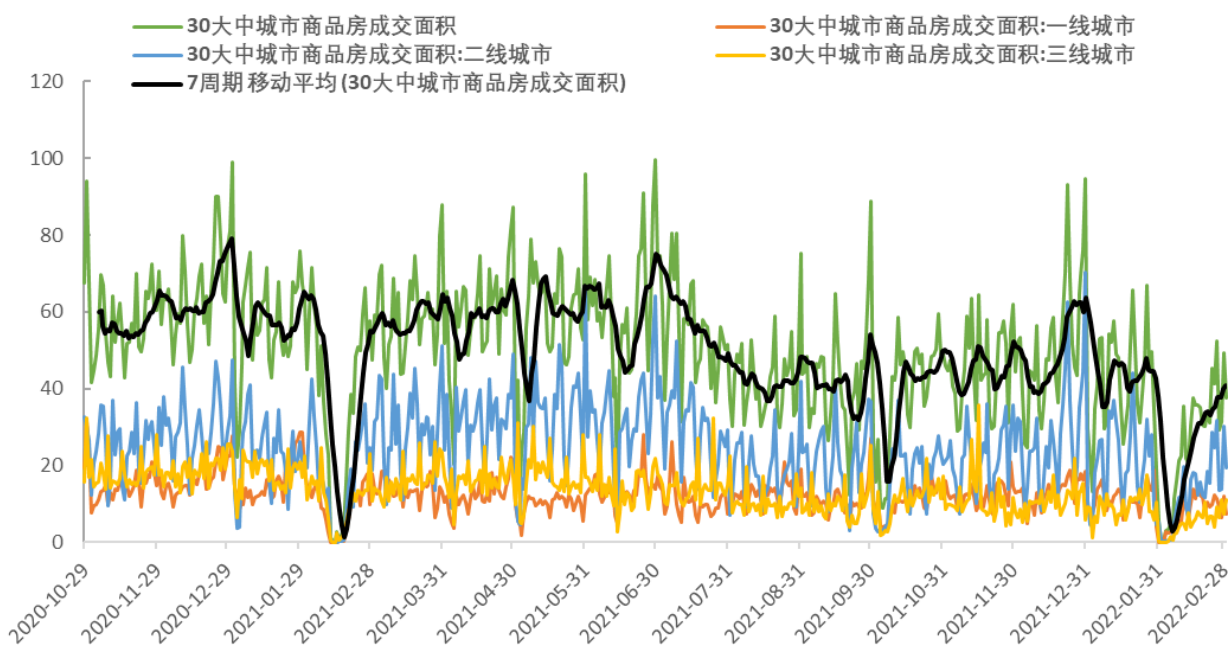
图 3 全球新增病例数回落



资料来源：WIND，华西证券研究所

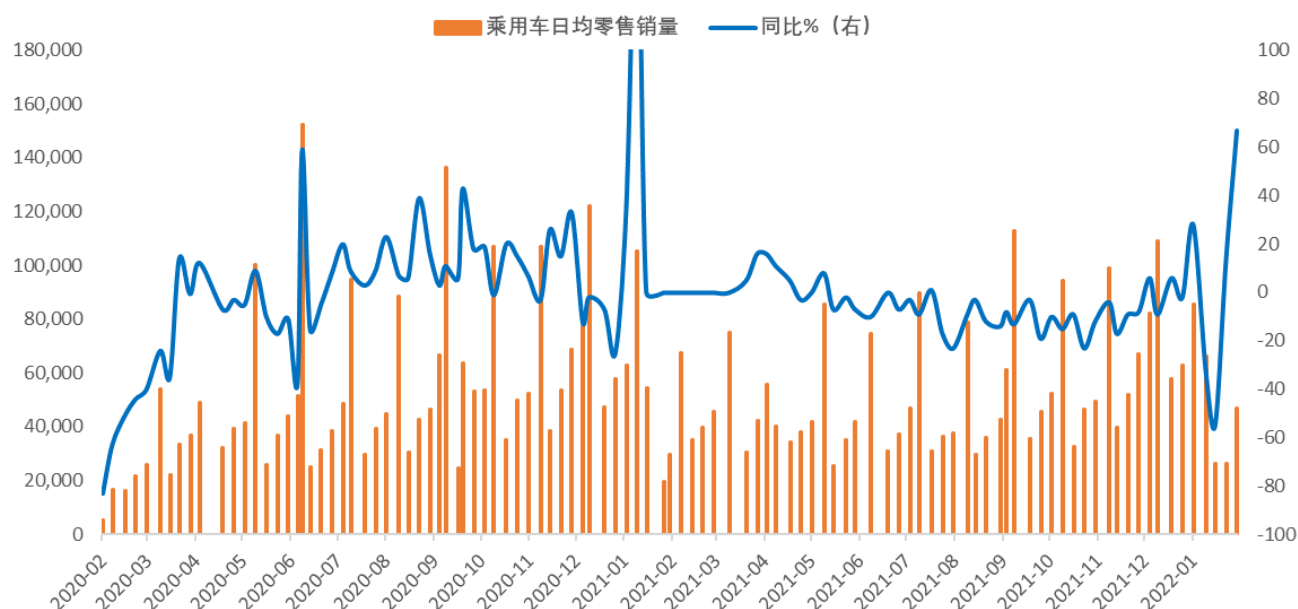
2. 下游：房地产销售仍疲弱，出口运价转落

图 4 节后商品房销售不及历史同期（万平方米）



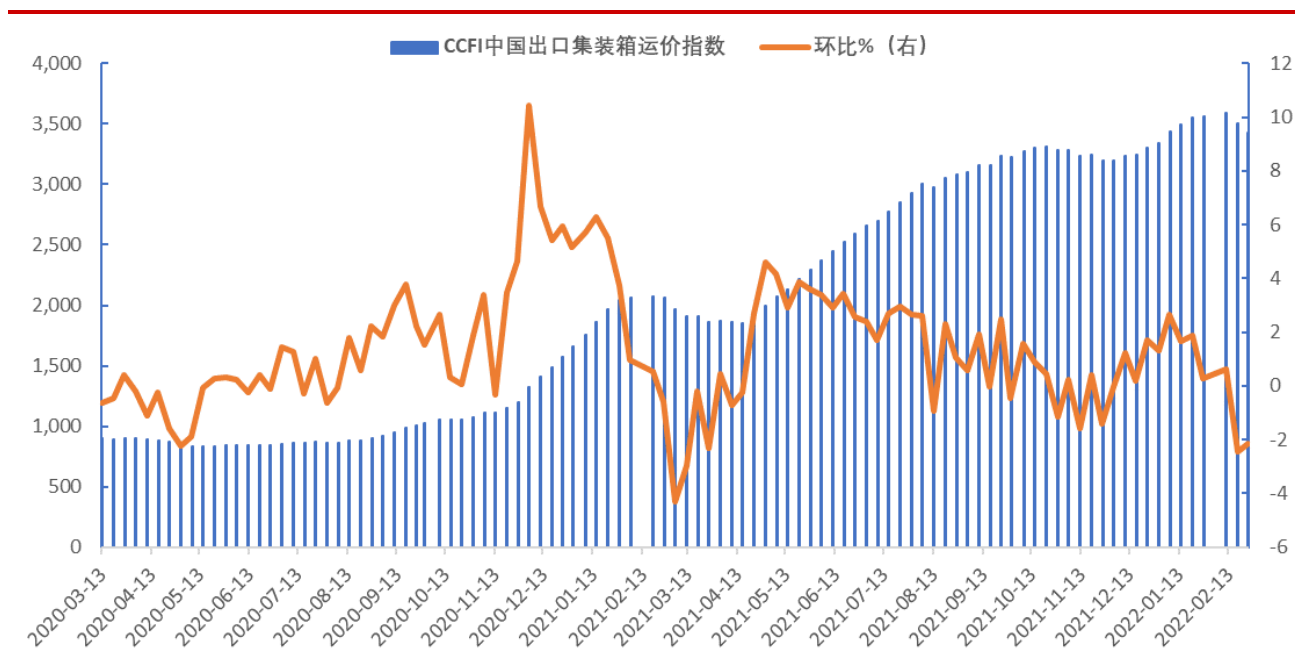
资料来源：WIND，华西证券研究所

图 5 乘用车销量同比提升（辆）



资料来源：WIND，华西证券研究所

图 6 近两周集装箱运价指数回落



资料来源：WIND，华西证券研究所

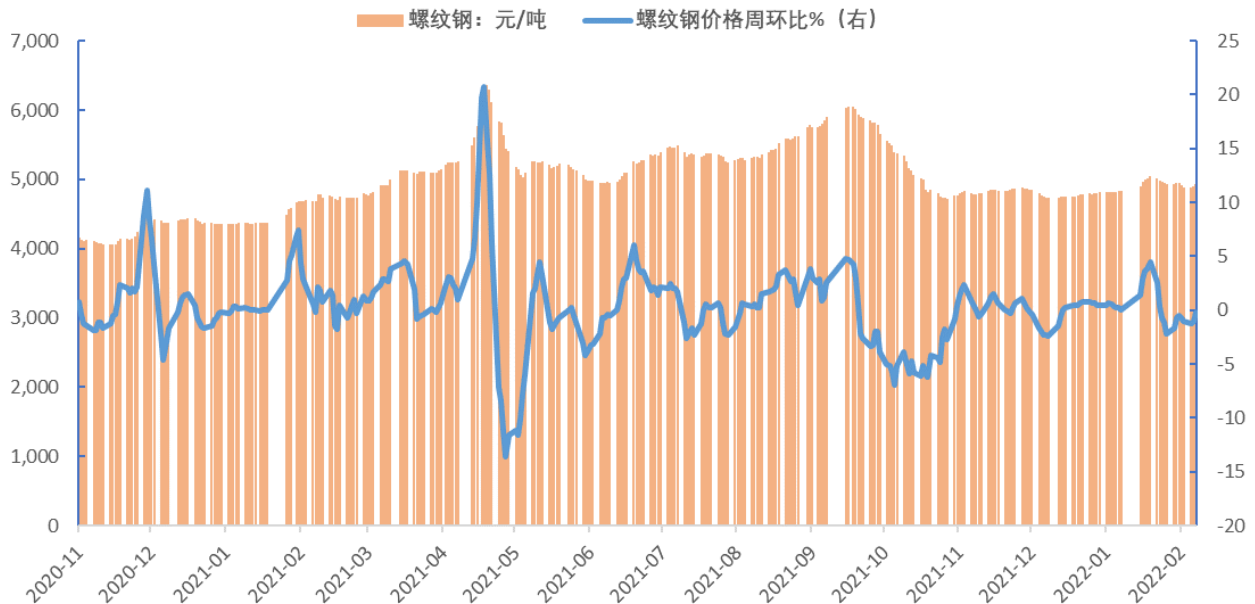
图 7 近两周 BDI 指数震荡



资料来源：WIND，华西证券研究所

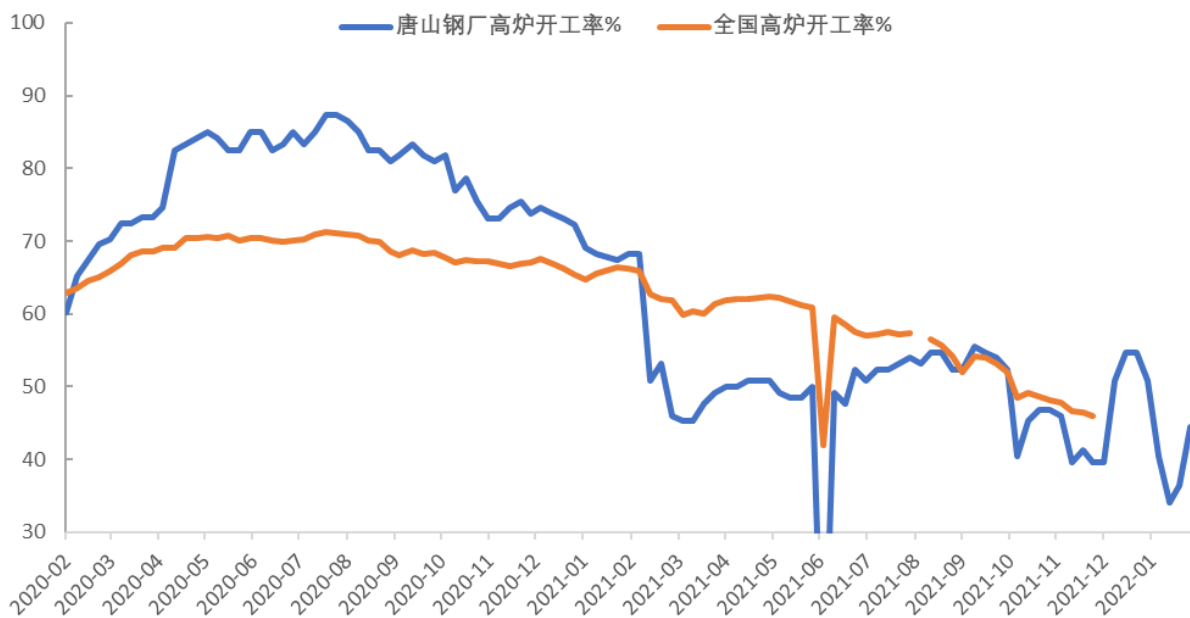
3. 中游：高炉开工率回升，螺纹钢、水泥价格平稳

图 8 螺纹钢价格基本平稳



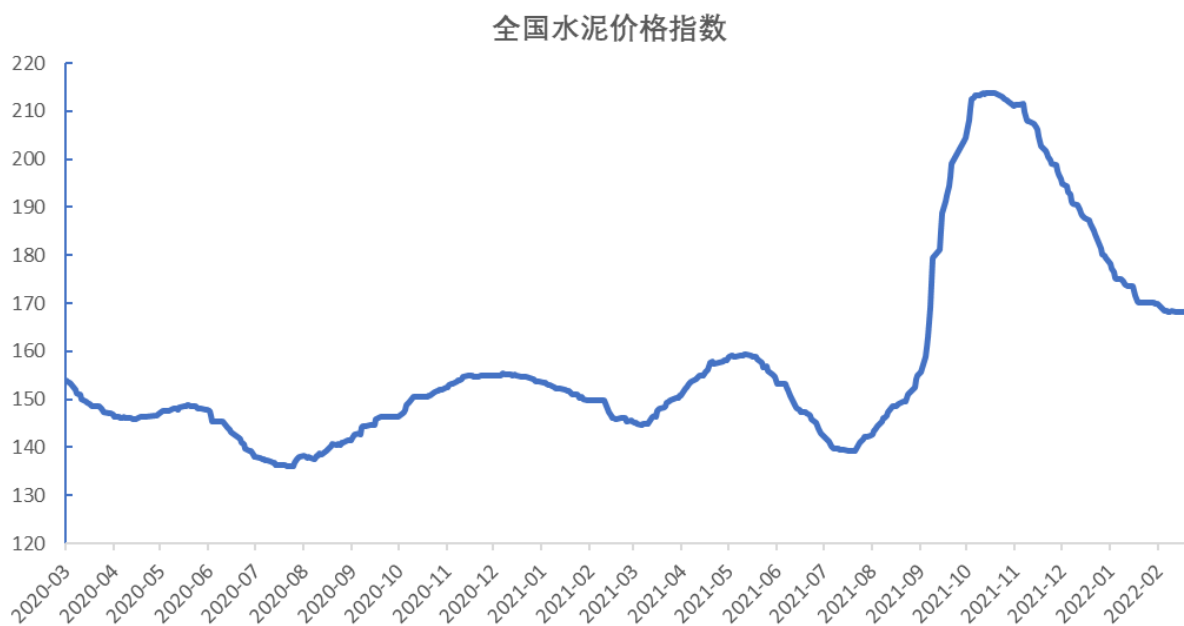
资料来源：WIND，华西证券研究所

图 9 高炉开工率有所回升



资料来源：WIND，华西证券研究所

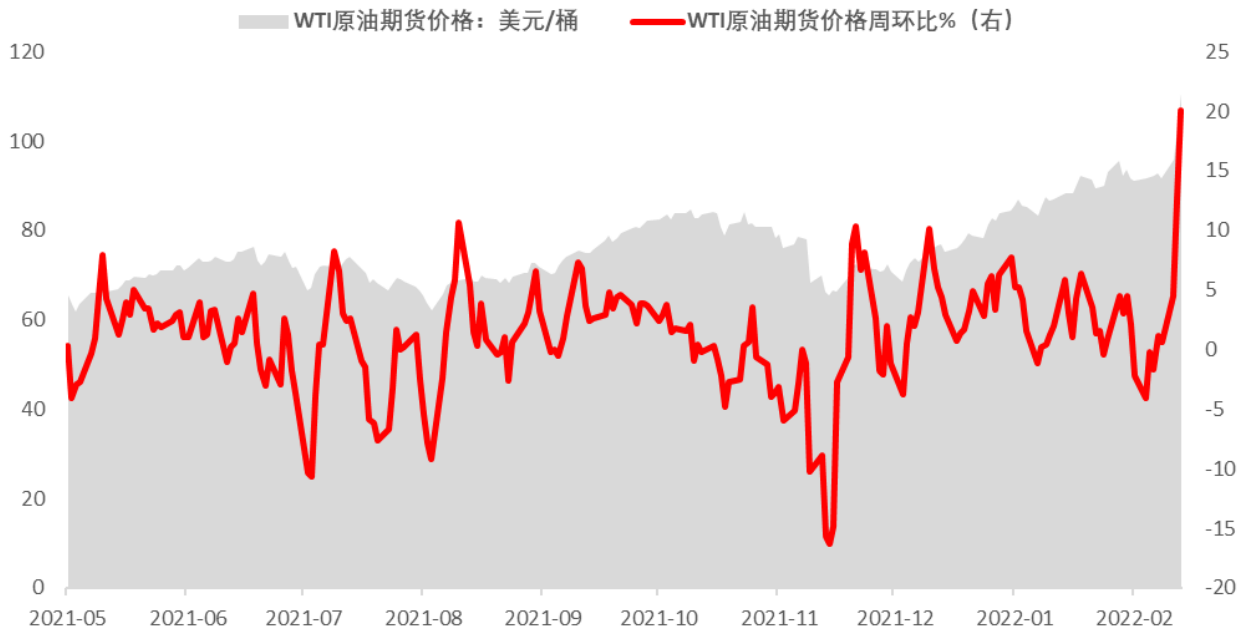
图 10 水泥价格指数基本平稳



资料来源：WIND，华西证券研究所

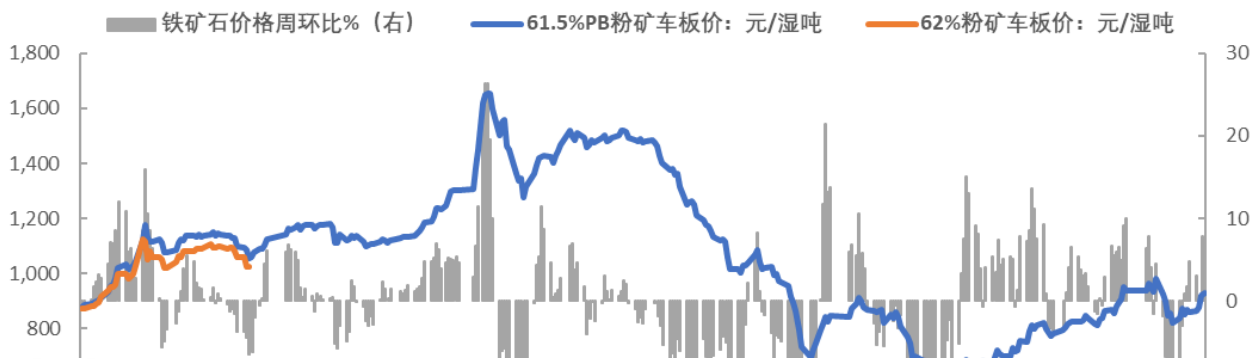
4. 上游：上游价格普遍上升

图 11 WTI 原油价格快速攀升



资料来源：WIND，华西证券研究所

图 12 近两周铁矿石价格上升



预览已结束，完整报告链接和二维码如下：

https://www.yunbaogao.cn/report/index/report?reportId=1_39005



云报告
<https://www.yunbaogao.cn>

云报告
<https://www.yunbaogao.cn>

云报告
<https://www.yunbaogao.cn>