

3 月中国宏观数据点评—— 经济周期底部、疫情反弹高点， 制造业和服务业明显收缩

经济周期底部、叠加疫情反弹，制造业和非制造业均出现收缩，带动综合 PMI 显著下行。3 月，制造业 PMI 环比下降 0.7 个百分点至 49.5%，低于市场预期（49.8%），结束 4 个月的连续扩张。3 月，建筑业商务活动指数微升 0.5 个百分点至 58.1%，服务业商务活动指数下降 3.8 个百分点至 46.7%，两者综合影响下非制造业 PMI 较前期下降 3.2 个百分点至 48.4%，低于市场预期（50.3%）。综合 PMI 结束 6 个月的扩张，从前期的 51.2% 降至 3 月的 48.8%。我们认为，一季度经济见底背景下，疫情扩散至沿海多个省份使得制造业 PMI 下探幅度加大；财政支出带动基建继续支撑建筑业回暖，服务业明显受疫情拖累、复苏停滞。

需求显著回落，制造业出现被动补库存迹象。今年 1-2 月，企业融资需求偏冷反映出固定资产投资有待改善，叠加消费受疫情拖累的影响，我们认为内需将维持低迷：3 月，制造业新订单指数下降 1.9 个百分点至 48.8%，回归荣枯线以下。外需方面，海外生产恢复逐渐替代国内出口订单，制造业新出口订单指数继续下探，从前期的 49.0% 降至 3 月的 47.2%。整体需求疲软的背景下，制造业原材料和产成品库存指数出现分化：3 月，原材料库存指数下降 0.8 个百分点至 47.3%，产成品库存指数回升 1.6 个百分点至 48.9%，反映出需求疲软导致去库存放缓，制造业出现被动补库存迹象。

制造业库存承压拉低生产，叠加大宗商品价格回升的影响，采购出现“量跌、价升”现象。3 月，新订单与产成品库存差额出现反转，从前期的 3.4 个百分点降至 -0.1 个百分点，显示出制造业库存压力上升。库存承压导致制造业生产反季节走弱，生产指数从前期的 50.4% 降至 3 月的 49.5%。3 月，制造业生产放缓，叠加疫情防控对物流的负面影响（制造业供应商配送时间指数降至 46.5%），制造业采购量指数（48.7%）和进口指数（46.9%）较前期分别下降 2.2 和 1.7 个百分点。地缘政治因素和海外经济复苏双重推动下，大宗商品价格出现整体回升：3 月，镍矿石

林琰

宏观分析师 | 研究部主管
sharon_lam@spdbi.com
(852) 2808 6438

王彦臣, PhD

宏观分析师
yannson_wang@spdbi.com
(852) 2808 6440

2022 年 03 月 31 日

主要数据 (%)	3 月	2 月	1 月
制造业 PMI	49.5	50.2	50.1
新订单	48.8	50.7	49.3
新出口订单	47.2	49.0	48.4
在手订单	46.1	45.2	45.8
生产	49.5	50.4	50.9
从业人员	48.6	49.2	48.9
采购量	48.7	50.9	50.2
进口	46.9	48.6	47.2
供应商配送时间	46.5	48.2	47.6
原材料库存	47.3	48.1	49.1
产成品库存	48.9	47.3	48.0
主要原材料购进价格	66.1	60.0	56.4
出厂价格	56.7	54.1	50.9
生产经营活动预期	55.7	58.7	57.5
非制造业 PMI	48.4	51.6	51.1
新订单	45.7	47.6	47.8
新出口订单	45.8	48.1	46.0
在手订单	42.8	44.1	43.9
从业人员	47.1	48.0	46.9
供应商配送时间	45.2	49.8	49.2
存货	45.9	46.6	47.0
投入品价格	55.9	53.9	52.1
销售价格	51.1	49.8	51.0
业务活动预期	54.6	60.5	57.9
综合 PMI	48.8	51.2	51.0

资料来源：国家统计局，浦银国际

相关报告：

[《2022 年政府工作报告——“主动作为”，稳住的不只是增长》](#)（2022-03-07）

[《2 月中国宏观数据点评——政策和需求带动制造业 PMI 小幅上升，节后非制造业扩张如期加快》](#)（2022-03-01）



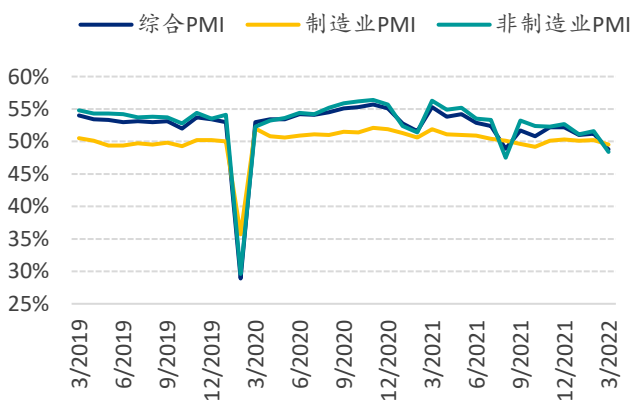
扫码关注浦银国际研究

(+29.8%)、天然气(+27.3%)、铁矿石(+14.1%)、石油(+12.6%)的价格涨幅较显著。受此影响，制造业主要原材料购进价格指数从前期的 60.0% 升至 3 月的 66.1%，出厂价格指数从前期的 54.1% 升至 3 月的 56.7%，我们预计这将推高 3 月 PPI 环比增速约 0.4 个百分点。

此次需求回落对中型制造业企业影响显著，小型企业收缩趋势有所好转。3 月，大型企业 PMI 下降 0.5 个百分点至 51.3%，为今年最低值；中型企业 PMI 下降 2.9 个百分点至 48.5%，为 2020 年 2 月以来的最低值；小型企业 PMI 回升 1.5 个百分点至 46.6%，为今年最高值。不同规模企业复苏趋势主要受需求端影响，与 3 月各类型企业新订单指数的变动幅度一致：大型企业 (-1.6 个百分点)、中型企业 (-5.3 个百分点)、小型企业 (+2.3 个百分点)。

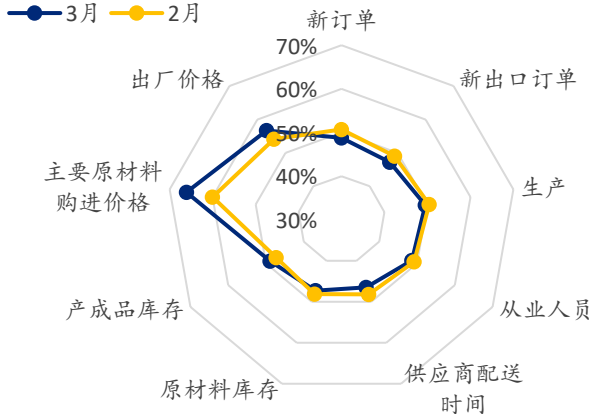
“预期转弱”的压力仍在，稳增长的前提是稳预期。3 月，建筑业 (60.3%)、制造业 (55.7%)、服务业 (53.6%) 的预期指数仍处于荣枯线上，但较前期分别下降 5.7、3.0、6.0 个百分点。正如我们在《[2022 年政府工作报告——“主动作为”，稳住的不只是增长](#)》中的观点，调整预期在宏观政策中有着不可忽略的重要性，因为预期有自证的特征 (self-fulfilling prophecy)，如果不及时调整失衡的预期，宏观政策的有效性将会减低。我们依旧强调内需对提振 2022 年经济增长的重要性：不论是信贷扩张推动投资改善、还是在稳控疫情的同时保障消费复苏，都将对稳预期和稳增长提供支撑。

图表 1: 制造业和非制造业均出现收缩, 带动综合 PMI 显著下行



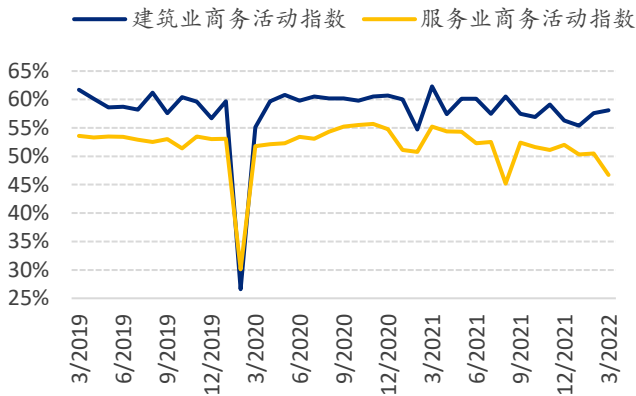
资料来源: Macrobond, 浦银国际

图表 2: 2022 年 2-3 月, 制造业 PMI 部分分项变动情况



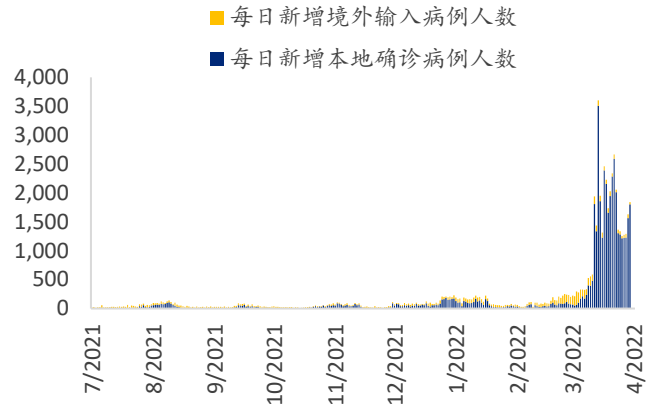
资料来源: Macrobond, 浦银国际

图表 3: 非制造业中, 建筑业商务活动指数继续上行, 服务业商务活动指数受疫情影响显著下滑



资料来源: Macrobond, 浦银国际

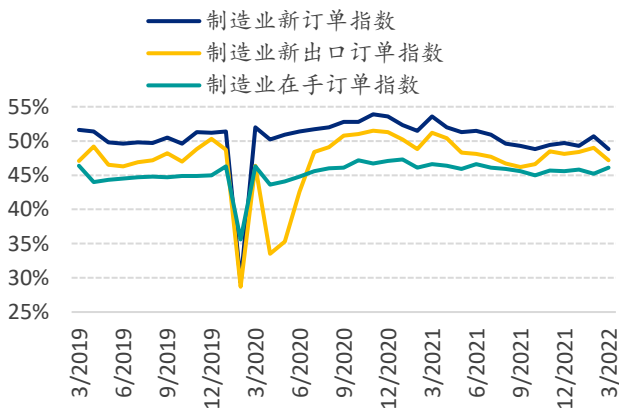
图表 4: 2021 年下半年至今, 全国新冠肺炎新增确诊病例详情



注: 数据截至 2022 年 3 月 30 日

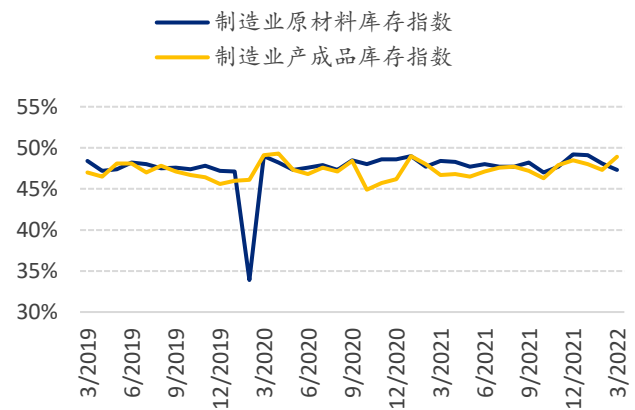
资料来源: Wind, 浦银国际

图表 5: 需求显著回落, 制造业新订单和新出口订单指数大幅下行



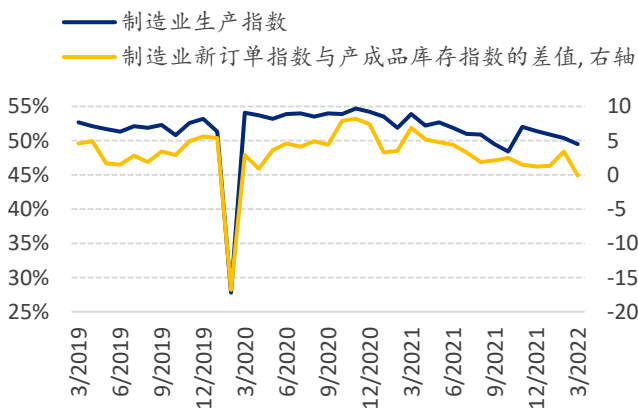
资料来源: Macrobond, 浦银国际

图表 6: 原材料库存和产成品库存指数分化, 制造业出现被动补库存迹象



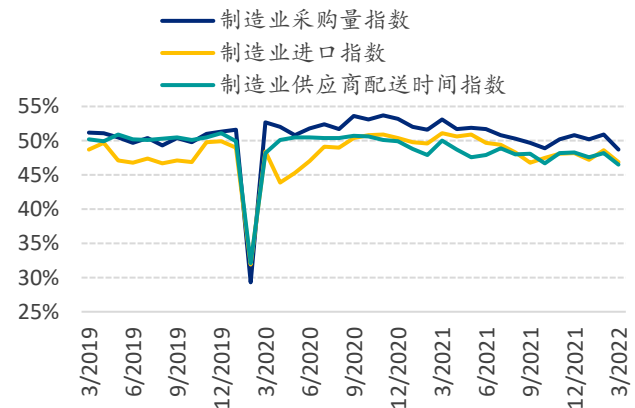
资料来源: Macrobond, 浦银国际

图表 7: 制造业库存承压导致生产指数继续下行



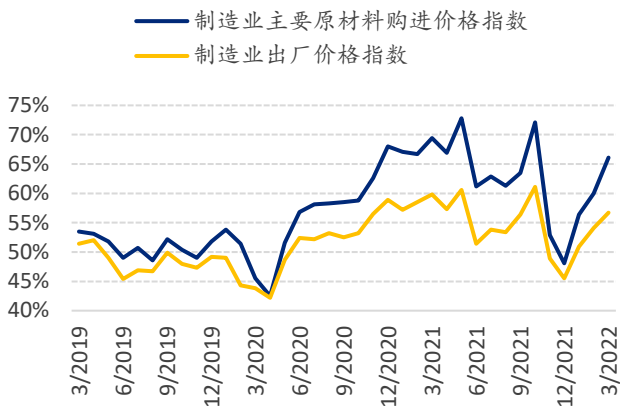
资料来源: Macrobond, 浦银国际

图表 8: 生产放缓叠加配送时间拉长, 制造业采购量和进口指数下行



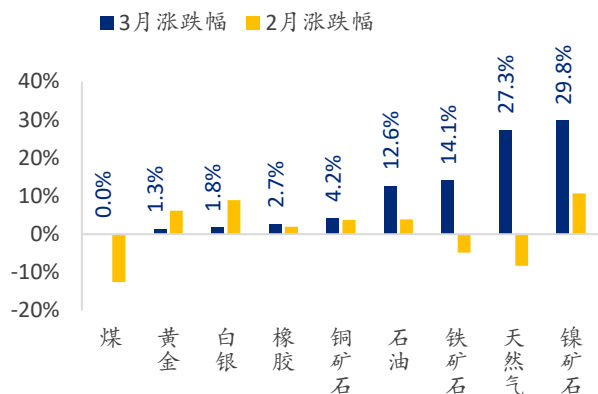
资料来源: Macrobond, 浦银国际

图表 9：制造业主要原材料购进价格和出厂价格指数继续上行



资料来源：Macrobond，浦银国际

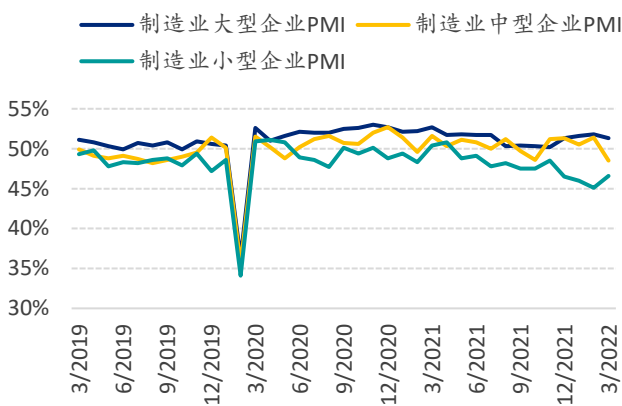
图表 10：2022 年 2-3 月，大宗商品价格涨跌幅



注：数据标签为 3 月涨跌幅

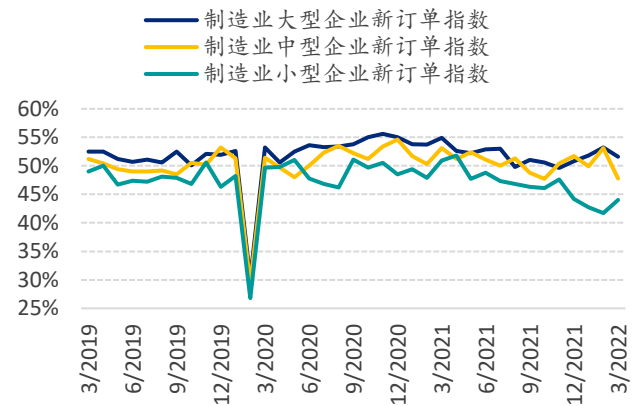
资料来源：FactSet，浦银国际

图表 11：不同规模制造业企业复苏分化，小型企业收缩趋势有所好转



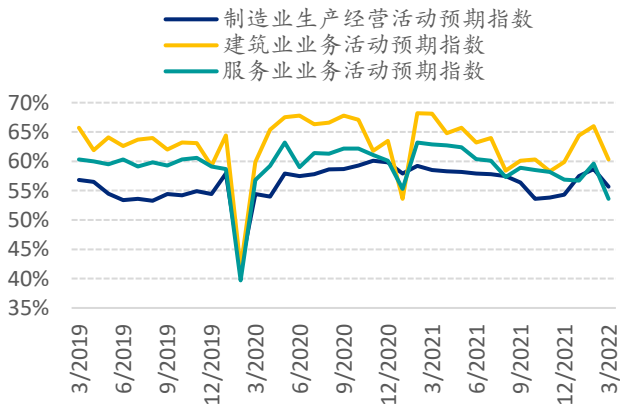
资料来源：Macrobond，浦银国际

图表 12：不同规模企业复苏趋势主要受需求端影响，此次需求走弱对中型制造业企业影响最显著



资料来源：Macrobond，浦银国际

图表 13：制造业生产经营活动预期指数、建筑业和服务业业务活动预期指数边际走弱



资料来源：Macrobond，浦银国际

免责声明

本报告之收取者透过接受本报告(包括任何有关的附件),表示及保证其根据下述的条件下有权获得本报告,且同意受此中包含的限制条件所约束。任何没有遵循这些限制的情况可能构成法律之违反。

本报告是由从事证券及期货条例(香港法例第 571 章)中第一类(证券交易)及第四类(就证券提供意见)受规管活动之持牌法国-浦银国际证券有限公司(统称“浦银国际证券”)利用集团信息及其他公开信息编制而成。所有资料均搜集自被认为是可靠的来源,但并不保证数据之准确性、可信性及完整性,亦不会因资料引致的任何损失承担任何责任。报告中的资料来源除非另有说明,否则信息均来自本集团。本报告的内容涉及到保密数据,所以仅供阁下为其自身利益而使用。除了阁下以及受聘向阁下提供咨询意见的人士(其同意将本材料保密并受本免责声明中所述限制约束)之外,本报告分发给任何人均属未经授权的行为。

任何人不得将本报告内任何信息用于其他目的。本报告仅是为提供信息而准备的,不得被解释为是一项关于购买或者出售任何证券或相关金融工具的要约邀请或者要约。阁下不应将本报告内容解释为法律、税务、会计或投资事项的专业意见或为任何推荐,阁下应当就本报告所述的任何交易涉及的法律及相关事项咨询其自己的法律顾问和财务顾问的意见。本报告内的信息及意见乃于文件注明日期作出,日后可作修改而不另通知,亦不一定会更新以反映文件日期之后发生的进展。本报告并未包含公司可能要求的所有信息,阁下不应仅仅依据本报告中的信息而作出投资、撤资或其他财务方面的任何决策或行动。除关于历史数据的陈述外,本报告可能包含前瞻性的陈述,牵涉多种风险和不确定性,该等前瞻性陈述可基于一些假设,受限于重大风险和不确定性。

本报告之观点、推荐、建议和意见均不一定反映浦银国际证券的立场。浦银国际控股有限公司及其附属公司、关联公司(统称“浦银国际”)及/或其董事及/或雇员,可能持有在本报告内所述或有关公司之证券、并可能不时进行买卖。浦银国际或其任何董事及/或雇员对投资者因使用本报告或依赖其所载信息而引起的一切可能损失,概不承担任何法律责任。

浦银国际证券建议投资者应独立地评估本报告内的资料,考虑其本身的特定投资目标、财务状况及需要,在参与有关报告中所述公司之证券的交易前,委任其认为必须的法律、商业、财务、税务或其它方面的专业顾问。惟报告内所述的公司之证券未必能在所有司法管辖区或国家或供所有类别的投资者买卖。对部分的司法管辖区或国家而言,分发、发行或使用本报告会抵触当地法律、法则、规定、或其它注册或发牌的规例。本报告不是旨在向该等司法管辖区或国家的任何人或实体分发或由其使用。

美国

浦银国际不是美国注册经纪商和美国金融业监管局(FINRA)的注册会员。浦银国际证券的分析师不具有美国金融监管局(FINRA)分析师的注册资格。因此,浦银国际证券不受美国就有研究报告准备和分析师独立性规则的约束。

本报告仅提供给美国 1934 年证券交易法规则 15a-6 定义的“主要机构投资者”,不得提供给其他任何个人。接收本报告之行为即表明同意接受协议不得将本报告分发或提供给任何其他人士。接收本报告的美国收件人如想根据本报告中提供的信息进行任何买卖证券交易,都应仅通过美国注册的经纪交易商来进行交易。

英国

预览已结束,完整报告链接和二维码如下:

https://www.yunbaogao.cn/report/index/report?reportId=1_39961

