

疫情形势趋缓，出口增速大幅回升

风险评级：低风险

5 月份贸易数据点评

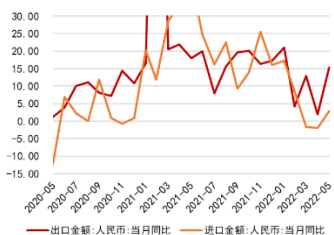
2022 年 6 月 10 日

投资要点：

分析师：费小平
SAC 执业证书编号：
S0340518010002
电话：0769-22111089
邮箱：fxp@dgzq.com.cn

研究助理：尹炜祺
SAC 执业证书编号：
S0340120120031
电话：0769-22118627
邮箱：
yinweiqi@dgzq.com.cn

进出口同比增速



资料来源：东莞证券研究所，Wind

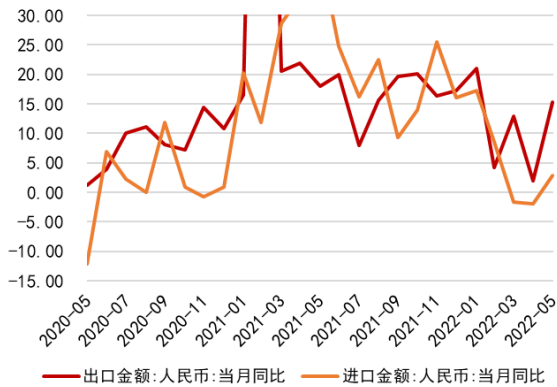
相关报告

- 事件：**根据海关总署统计，按人民币计价，我国 2022 年 5 月出口同比增长 15.3%，进口同比增长 2.8%，5 月贸易顺差规模为 5028.9 亿元。按美元计价，我国 5 月出口同比增长 16.9%，进口同比增长为 4.1%，5 月贸易顺差规模为 787.5 亿美元。
- 疫情冲击缓解，5 月出口增速大幅回升。**伴随着复工复产的持续推进，外贸物流堵点逐步打通，供应链修复加快，按人民币计价，5 月出口总值 19764.6 亿元，同比增长 15.3%，对比 4 月扩大 13.4 个百分点，创下近四个月以来的新高。需求端方面，5 月摩根大通全球制造业 PMI 录得 52.4%，环比 4 月上升 0.2 个百分点，终止两个月的下跌趋势，已连续 23 个月处于 50% 的荣枯线上，全球经济整体景气度仍然较高。从主要出口类别来看，1-5 月，我国出口机电产品累计出口金额同比增长 7.0%，其中如汽车（57.6%）、集成电路（15.4%）增速较快；劳动密集型产品如鞋靴（27.0%）、箱包及类似容器（30.6%）表现较为突出。另外，1-5 月稀土、未锻轧铝及铝材累计出口金额同比增长 89.9%、71.4%，表现亮眼。或因各国放开疫情防控措施，选择与“新冠病毒”共存的影响，1-5 月医疗仪器及器械累计出口金额同比录得-2.9%。
- 5 月进口增速反弹，内需小幅回暖。**按人民币计价，5 月我国进口总额为 14735.7 亿元，同比增长 2.8%，对比 4 月扩大 4.8 个百分点。5 月制造业和服务业 PMI 指数分别录得 49.6% 和 47.1%，较 4 月份有所回升，但仍处于荣枯线下。5 月疫情对需求扰动下降，内需拉动进口小幅回升。从主要进口类别来看，前 5 月农产品类进口金额同比下降较多的为肉类（包括杂碎）和食用植物油，分别下降 20.6% 和 46.4%。国际大宗商品价格继续上涨，煤及褐煤（77.5%）、原油（53.0%）和天然气（54.5%）同比增幅显著。
- 1-5 月对四大贸易伙伴进出口同比继续保持增长。**按人民币计价，1-5 月我国对欧盟、美国、东盟、日本的出口金额累计同比分别增长 17.4%、12.9%、12.0% 和 1.8%，同比增速回升，保持增长。总体来看，1-5 月我国对主要经济体的出口保持平稳。以人民币计价，5 月贸易顺差规模为 5028.9 亿元，较上月大幅上升，外贸形势向好。
- 总体来看，5 月出口增速超预期，进口同比增速回升。**出口方面，5 月国内疫情形势趋缓，各地加快复工复产，出口恢复有所改善。进口方面，随着国内生产恢复，拉动进口需求，5 月进口同比增速回正，内需稳步恢复。展望 6 月，出口方面，疫情对出口的扰动逐步下降，同时国务院出台了六个方面 33 项稳经济一揽子政策措施，加上 6 月 8 日国常会提

出充分发挥各级稳外贸稳外资等机制作用稳发展，扩大优质产品进口，提高对外开放水平，进一步释放稳外贸举措，出口有望继续保持稳定增长。进口方面，经济稳步修复叠加稳增长政策不断发力，带动内需逐步回升，进口同比增速或将继续反弹。

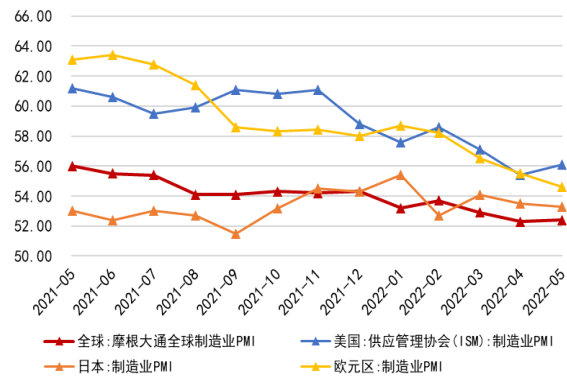
- **风险提示：**中美利差倒挂导致资金外流；国内疫情反复加大经济稳增长难度。

图 1：进出口同比增速



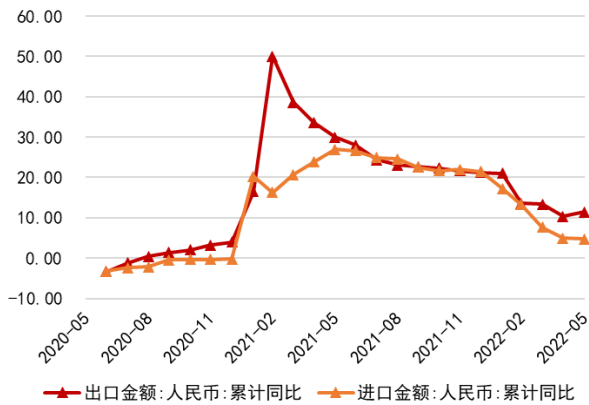
资料来源：wind 资讯，东莞证券研究所

图 2：全球制造业 PMI



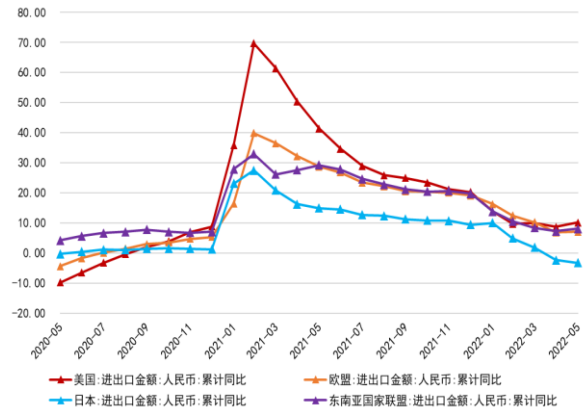
资料来源：wind 资讯，东莞证券研究所

图 3：进出口金额累计同比



资料来源：wind 资讯，东莞证券研究所

图 4：四大贸易伙伴累计进出口同比



资料来源：wind 资讯，东莞证券研究所

东莞证券研究报告评级体系：

公司投资评级	
推荐	预计未来6个月内，股价表现强于市场指数15%以上
谨慎推荐	预计未来6个月内，股价表现强于市场指数5%-15%之间
中性	预计未来6个月内，股价表现介于市场指数±5%之间
回避	预计未来6个月内，股价表现弱于市场指数5%以上
行业投资评级	
推荐	预计未来6个月内，行业指数表现强于市场指数10%以上
谨慎推荐	预计未来6个月内，行业指数表现强于市场指数5%-10%之间
中性	预计未来6个月内，行业指数表现介于市场指数±5%之间
回避	预计未来6个月内，行业指数表现弱于市场指数5%以上
风险等级评级	
低风险	宏观经济及政策、财经资讯、国债等方面的研究报告
中低风险	债券、货币市场基金、债券基金等方面的研究报告
中风险	可转债、股票、股票型基金等方面的研究报告
中高风险	科创板股票、北京证券交易所股票、新三板股票、权证、退市整理期股票、港股通股票等方面的研究报告
高风险	期货、期权等衍生品方面的研究报告

本评级体系“市场指数”参照标的为沪深300指数。

分析师承诺：

本人具有中国证券业协会授予的证券投资咨询执业资格或相当的专业胜任能力，以勤勉的职业态度，独立、客观地在所知情的范围内出具本报告。本报告清晰准确地反映了本人的研究观点，不受本公司相关业务部门、证券发行人、上市公司、基金管理公司、资产管理公司等利益相关者的干涉和影响。本人保证与本报告所指的证券或投资标的无任何利害关系，没有利用发布本报告为自身及其利益相关者谋取不当利益，或者在发布证券研究报告前泄露证券研究报告的内容和观点。

声明：

东莞证券为全国性综合类证券公司，具备证券投资咨询业务资格。

本报告仅供东莞证券股份有限公司（以下简称“本公司”）的客户使用。本公司不会因接收人收到本报告而视其为客户。本报告所载资料及观点均为合规合法来源且被本公司认为可靠，但本公司对这些信息的准确性及完整性不作任何保证。本报告所载的资料、意见及推测仅反映本公司于发布本报告当日的判断，可随时更改。本报告所指的证券或投资标的的价格、价值及投资收入可跌可升。本公司可发出其它与本报告所载资料不一致及有不同结论的报告，亦可因使用不同假设和标准、采用不同观点和分析方法而与本公司其他业务部门或单位所给出的意见不同或者相反。在任何情况下，本报告所载的资料、工具、意见及推测只提供给客户作参考之用，并不构成对任何人的投资建议。投资者需自主作出投资决策并自行承担投资风险，据此报告做出的任何投资决策与本公司和作者无关。在任何情况下，本公司不对任何人因使用本报告中的任何内容所引致的任何损失负任何责任，任何形式的分享证券投资收益或者分担证券投资损失的书面或口头承诺均为无效。本公司及其所属关

预览已结束，完整报告链接和二维码如下：

https://www.yunbaogao.cn/report/index/report?reportId=1_42811



云报告
<https://www.yunbaogao.cn>

云报告
<https://www.yunbaogao.cn>

云报告
<https://www.yunbaogao.cn>