

研究部

报告摘要

胡悦

yhu@cebm.com.cn

边泉水

qsbian@cebm.com.cn

关于莫尼塔研究

莫尼塔研究是财新集团旗下的独立研究公司。

自 2005 年成立伊始，莫尼塔研究一直为全球大型投资机构及各类企业提供资本市场投资策略，信息数据以及产业相关的研究服务。

我们的客户包括国内外大型资产管理公司，保险公司，私募基金及各类企业。

2015 年莫尼塔研究加入财新集团，成为中国最具影响力的财经媒体集团+顶级智库的一员。

www.caixininsight.com

- **本周股市整体强势，发达地区涨幅较大，亚太地区以及新兴市场表现定稳。**本周全球股市表现较强，尤其是美股，美国就业数据再次超预期，提振股市信心。同时，美联储表达不接受通胀 3% 的设定。美股方面，美股三大指数全面上涨，成长股表现明显强于周期股，其中标普收涨 3.01%，道指涨幅小幅超 1%，纳指涨幅高达 5%。欧洲央行后续开启加息较为明确，并且对于加息预期有所升温，法国、德国股市涨幅均超 1%，英国股市小幅收涨 0.38%。亚洲股市震荡走强，但港股表现偏弱，小幅收跌，日经及韩国涨幅接近 1%。新兴市场方面，整体走强，巴西及印度涨幅较大，俄罗斯止跌反弹。
- **债券收益率倒挂。**债市方面，本轮加息幅度高达 75bp，前期由于货币政策快速收紧，叠加美国通胀再次超预期，全球债券收益率再次快速上涨。后续随着美国经济预期大幅下行，美债收益率快速下行，本周美债收益率反弹，涨幅高达 20bp；2-10 年期美债利差小幅扩大后再次缩窄，利差缩小至 -0.03%，收益率曲线倒挂；德国国债收益率持续下行，跌幅高达 16bp，最终收于 1.25%，日本十年国债收益率基本维持不动，目前高达 0.25% 左右。
- **美元占绝对强势。**美元指数快速上涨，周度涨幅为 2.09%，一度突破 107 的高位。非美货币兑美元出现不同程度的贬值，澳元收跌 0.7%，欧元跌幅高达 2.83%，日元兑美元贬值 0.28%，英镑跌幅为 1.18%，人民币小幅升值。
- **商品市场波动较大。**实际利率的快速下降叠加全球避险以及抗通胀需求回升，使得贵金属剧烈波动，上周贵金属大幅下挫，黄金收跌 3.88%，白银跌幅超 3%，跌破 20 美元。LME 铜持续下跌，收跌 5.63%，美原油跌幅超 3%，最终收于 102.16 美元。近期大宗商品市场受宏观黑天鹅事件扰动剧烈，整体波动较大。



目录

| | |
|--------------------|---|
| 一、 全球市场高频数据跟踪..... | 3 |
| 二、 大类资产回顾..... | 3 |

图表目录

| | |
|-------------------------|---|
| 图表 1: 大类资产高频数据跟踪..... | 3 |
| 图表 2: 美股大幅反弹..... | 4 |
| 图表 3: 欧洲股市走强..... | 4 |
| 图表 4: 亚洲市场表现相对较强..... | 4 |
| 图表 5: 新兴市场偏强..... | 4 |
| 图表 6: 发达国家债券收益率情况..... | 5 |
| 图表 7: 美债期限利差持续处于低位..... | 5 |
| 图表 8: 美元指数持续上涨..... | 5 |
| 图表 9: 非美货币贬值程度不一..... | 5 |
| 图表 10: 金银价格剧烈波动..... | 6 |
| 图表 11: 铜油大幅下挫..... | 6 |

一、全球市场高频数据跟踪

图表 1：大类资产高频数据跟踪

| | 收盘价 | 1D% | 1W% | 1M% | | 收盘价 | 1D% | 1W% | 1M% |
|-----------|----------|--------|--------|---------|----------------|----------|--------|----------|----------|
| MSCI 全球 | 734.7 | 0.09% | 1.84% | -1.16% | MSCI 亚太地区 | 162.4 | 0.42% | 1.51% | -3.34% |
| MSCI 发达市场 | 2047.2 | 0.04% | 1.96% | -0.81% | MSCI 新兴市场 | 59791.8 | 0.47% | 0.89% | -3.83% |
| 美股 | 收盘价 | 1D% | 1W% | 1M% | VIX | 收盘价 | 1D% | 1W% | 1M% |
| 道指 | 31338.15 | -0.15% | 1.83% | -2.90% | 道指 VIX | 20.83 | -8.92% | 11.63% | -21.34% |
| 纳指 | 11635.31 | 0.12% | 5.50% | -1.01% | 纳指 VIX | 31.18 | -4.97% | -9.02% | -22.75% |
| 标普 500 | 3899.38 | -0.08% | 3.01% | -2.95% | 标普 500VIX | 24.64 | -5.52% | -7.72% | -27.57% |
| 欧洲股市 | 收盘价 | 1D% | 1W% | 1M% | 新兴市场 | 收盘价 | 1D% | 1W% | 1M% |
| 英国富时 100 | 7196.24 | 0.10% | 0.38% | -3.74% | 印度 SENSEX | 54490.69 | 0.56% | 2.78% | 3.71% |
| 法国 CAC40 | 6033.13 | 0.44% | 1.86% | -5.12% | 巴西 IBOVESPA 指数 | 100289 | -0.44% | 1.77% | -2.45% |
| 德国 DAX | 12987.85 | 1.10% | 1.60% | -8.53% | 俄罗斯 MOEX | 2222.51 | -0.19% | 0.80% | -4.16% |
| 亚洲股市 | 收盘价 | 1D% | 1W% | 1M% | 利率 | 收盘价 | 1D% | 1W% | 1M% |
| 日经 225 | 26517.19 | 0.10% | 0.47% | -6.12% | 十年美债收益率 | 3.09 | 2.66% | 3.69% | 1.64% |
| 韩国综合指数 | 2350.61 | 0.70% | 0.77% | -10.47% | 两年美债收益率 | 3.12 | 2.97% | 6.85% | 10.25% |
| 恒生指数 | 21725.78 | 0.38% | -0.61% | -0.66% | 美债期限利差 | -0.03 | 50.00% | -175.00% | -113.04% |
| 汇率 | 收盘价 | 1D% | 1W% | 1M% | 商品 | 收盘价 | 1D% | 1W% | 1M% |
| 美元指数 | 106.90 | -0.16% | 2.09% | 3.45% | 黄金 | 1738.20 | -0.56% | -3.30% | -5.02% |
| 美元兑人民币 | 6.69 | -0.09% | -0.06% | 0.03% | 原油 | 102.16 | 0.00% | -3.63% | -19.10% |

来源：Wind，莫尼塔研究

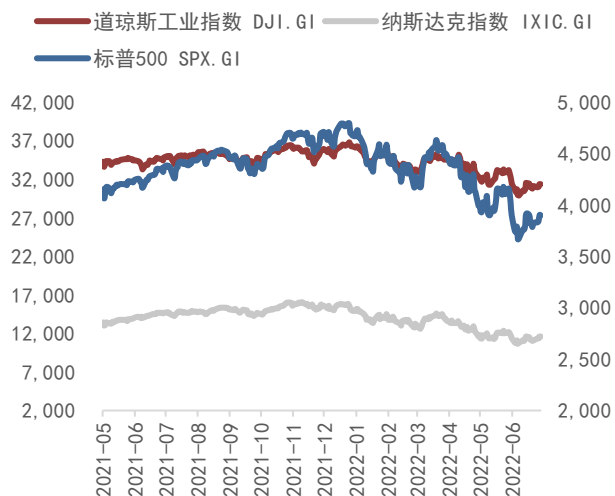
二、大类资产回顾

1. 股票市场

本周全球股市表现较强，尤其是美股，美国就业数据再次超预期，提振股市信心。同时，美联储表达不接受通胀 3% 的设定。美股方面，美股三大指数全面上涨，成长股表现明显强于周期股，其中标普收涨 3.01%，道指涨幅小幅超 1%，纳指涨幅高达 5%。欧洲央行后续开启加息较为明确，并且对于加息预期有所升温，法国、德国股市涨幅均超 1%，英国股市小幅收涨 0.38%。亚洲股市震荡走强，但港股表现偏弱，小幅收跌，日经及韩国涨幅接近 1%。新兴市场方面，整体走强，巴西及印度涨幅较大，俄罗斯止跌反弹。

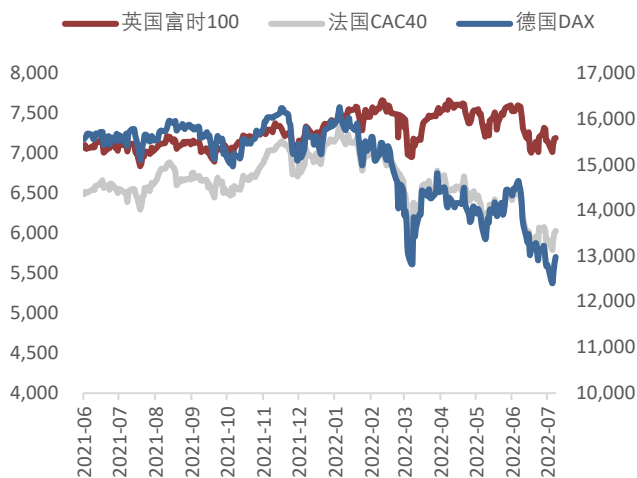
全球来看，本周股市整体强势，发达地区涨幅较大，亚太地区以及新兴市场表现走稳。

图表 2：美股大幅反弹



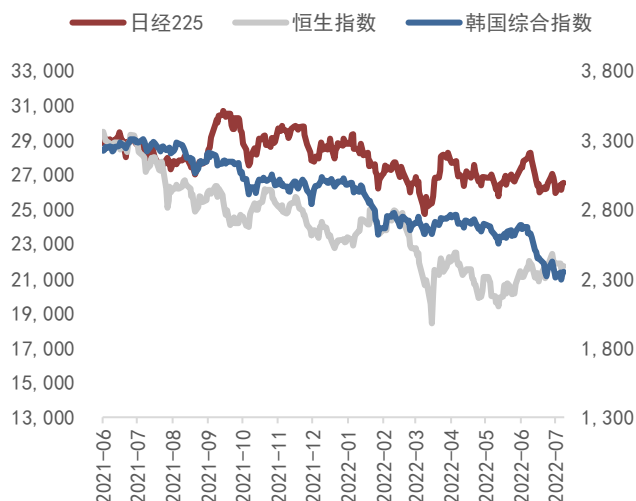
来源：Wind，莫尼塔研究

图表 3：欧洲股市走强



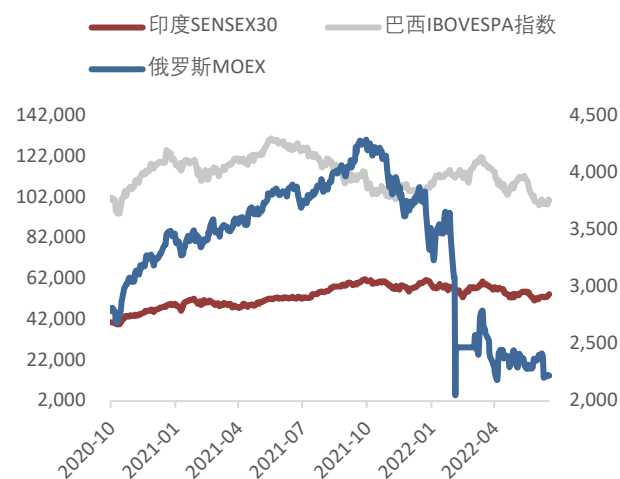
来源：Wind，莫尼塔研究

图表 4：亚洲市场表现相对较强



来源：Wind，莫尼塔研究

图表 5：新兴市场偏强

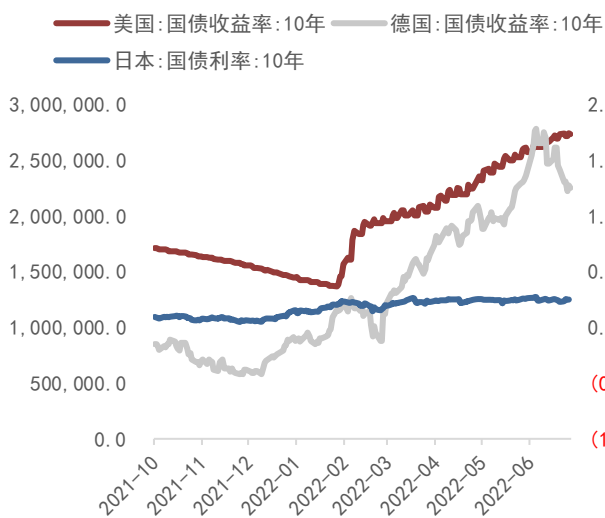


来源：Wind，莫尼塔研究

2. 债券市场

债市方面，本轮加息幅度高达 75bp，前期由于货币政策快速收紧，叠加美国通胀再次超预期，全球债券收益率再次快速上涨。后续随着美国经济预期大幅下行，美债收益率快速下行，本周美债收益率反弹，涨幅高达 20bp；2-10 年期美债利差小幅扩大后再次缩窄，利差缩小至 -0.03%，收益率曲线倒挂；德国国债收益率持续下行，跌幅高达 16bp，最终收于 1.25%，日本十年国债收益率基本维持不动，目前高达 0.25% 左右。

图表 6：发达国家债券收益率情况



来源：Wind，莫尼塔研究

图表 7：美债期限利差持续处于低位

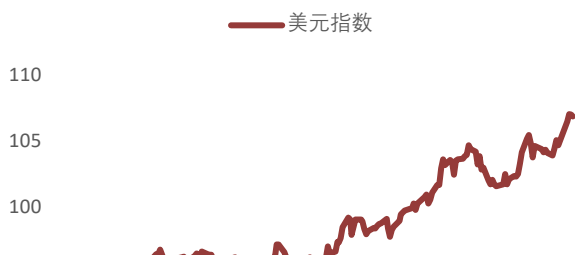


来源：Wind，莫尼塔研究

3. 外汇市场

美元指数快速上涨，周度涨幅为 2.09%，一度突破 107 的高位。非美货币兑美元出现不同程度的贬值，澳元收跌 0.7%，欧元跌幅高达 2.83%，日元兑美元贬值 0.28%，英镑跌幅为 1.18%，人民币小幅升值。

图表 8：美元指数持续上涨



图表 9：非美货币贬值程度不一



预览已结束，完整报告链接和二维码如下：

https://www.yunbaogao.cn/report/index/report?reportId=1_43829

