

出口同比增速超预期回升，进口弱修复

风险评级：低风险

7 月份贸易数据点评

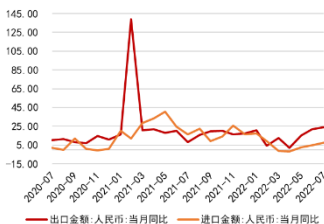
2022 年 8 月 8 日

投资要点：

分析师：费小平
SAC 执业证书编号：
S0340518010002
电话：0769-22111089
邮箱：fxp@dgzq.com.cn

研究助理：尹炜祺
SAC 执业证书编号：
S0340120120031
电话：0769-22118627
邮箱：
yinweiqi@dgzq.com.cn

进出口同比增速



资料来源：东莞证券研究所，Wind

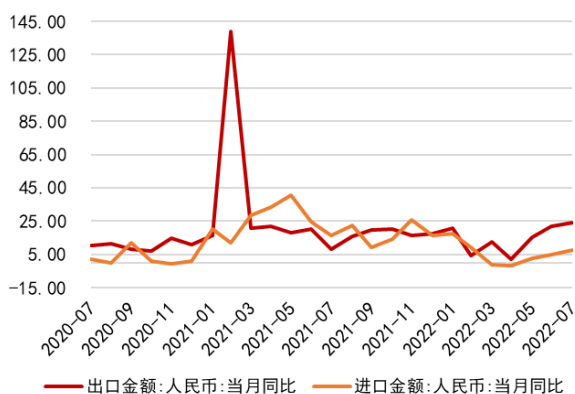
相关报告

- **事件：**根据海关总署统计，按人民币计价，我国 2022 年 7 月出口同比增长 23.9%，进口同比增长 7.4%，7 月贸易顺差规模为 6826.9 亿元。按美元计价，我国 7 月出口同比增长 18.0%，进口同比增长为 2.3%，7 月贸易顺差规模为 1012.7 亿美元。
- **7 月出口增速超预期回升，彰显我国出口强韧性。**随着疫情形势趋缓，国内物流和供应链持续修复、稳外贸政策持续发力，以及人民币汇率适度贬值带动出口维持高增。按人民币计价，7 月出口同比增长 23.9%，对比 6 月扩大 1.9 个百分点，同比增速创年内新高，彰显我国出口强韧性。需求端方面，虽 7 月摩根大通全球制造业 PMI 录得 51.1%，环比 6 月回落 1.1 个百分点，为 2020 年 8 月份以来的新低，但仍处于荣枯线上。从主要出口类别来看，按人民币计价，1-7 月，我国出口机电产品累计出口金额同比增长 10.1%，其中如汽车（54.4%）、集成电路（13.6%）保持较快增速；劳动密集型产品如鞋靴（33.4%）、箱包及类似容器（36.3%）表现较为突出。另外，1-7 月稀土、未锻轧铝及铝材累计出口金额同比增长 75.5%和 70.1%，表现亮眼。
- **7 月进口增速弱修复，内需仍需政策提振。**按人民币计价，7 月我国进口同比增长 7.4%，虽对比 6 月扩大 2.6 个百分点，但仍弱于市场预期。虽疫情防控政策调整优化，稳经济一揽子政策措施加快落地生效，但由于市场有效需求不足，高耗能行业景气度走低等因素影响，8 月制造业 PMI 指数录得 49.0%，降至荣枯线下，企业生产经营步伐有所放缓，内需较为疲弱，拖累进口增速修复。从主要进口类别来看，铁矿砂进口量价齐跌，原油、煤炭、天然气等进口量减价扬。1-7 月，我国进口铁矿砂数量累计同比减少 3.4%，进口价格累计同比下跌 30.2%。原油、煤炭和天然气进口数量累计同比分别减少 4%、18.2%和 9.6%，价格累计同比分别上涨 52.1%、58%和 47.5%。
- **1-7 月我国对四大贸易伙伴出口同比增速继续保持增长。**按人民币计价，1-7 月我国对欧盟、美国、东盟、日本的出口金额累计同比分别增长 19.7%、15.1%、19.1%和 6.5%，同比增速继续上升，我国对主要经济体的出口保持平稳。以人民币计价，7 月贸易顺差规模为 6826.9 亿元，较上月有所上升，外贸形势向好。
- **总体来看，7 月出口增速超预期回升，内需弱修复。**出口方面，随着疫情形势趋缓，国内物流和供应链持续修复，稳经济一揽子政策措施落地及我国出口产品竞争力较强，7 月我国出口增速超市场预期。进口方面，国内市场有效需求不足，进口呈现弱修复。展望 8 月，出口方面，海外

需求逐渐回落或将对出口造成影响，但7月底政治局明确多措并举稳定外贸，积极促进出口、扩大进口，激发外贸产业韧性和活力，进一步释放稳外贸举措，我国出口同比增速有望保持较强韧性。进口方面，随着国内稳增长政策不断兑现，基建以及消费端的恢复，进口同比增速或将平稳恢复。

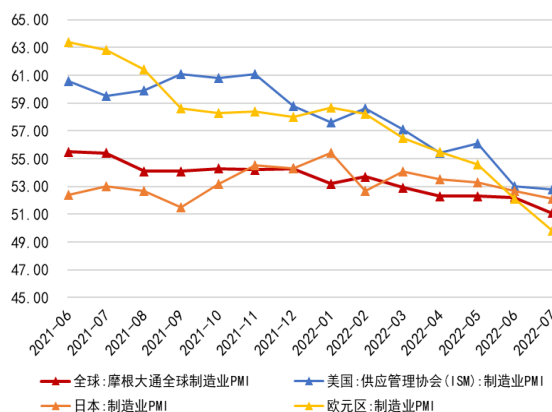
- **风险提示：**中美利差倒挂导致资金外流；国内疫情反复加大经济稳增长难度。

图 1：进出口同比增速



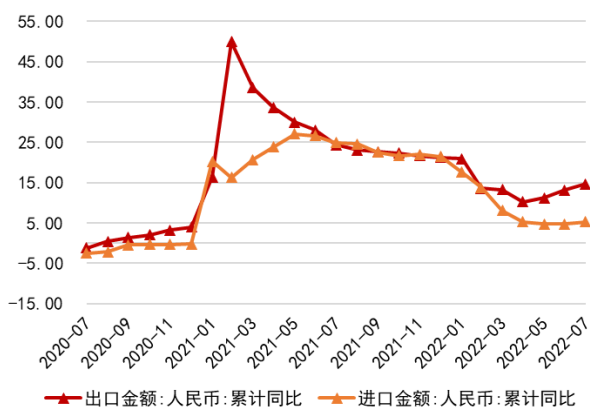
资料来源：东莞证券研究所，Wind

图 2：全球制造业 PMI



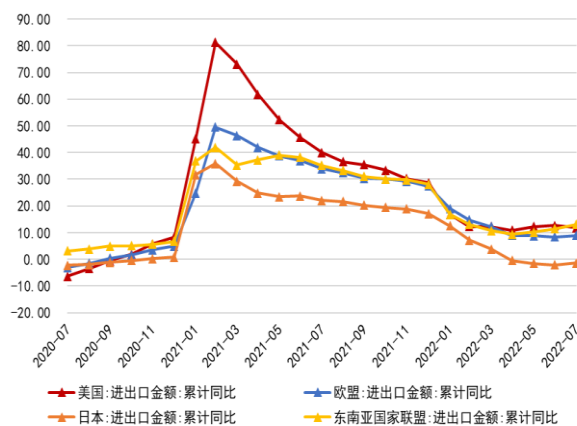
资料来源：东莞证券研究所，Wind

图 3：进出口金额累计同比



资料来源：东莞证券研究所，Wind

图 4：四大贸易伙伴累计进出口同比



资料来源：东莞证券研究所，Wind

东莞证券研究报告评级体系：

公司投资评级	
推荐	预计未来6个月内，股价表现强于市场指数15%以上
谨慎推荐	预计未来6个月内，股价表现强于市场指数5%-15%之间
中性	预计未来6个月内，股价表现介于市场指数±5%之间
回避	预计未来6个月内，股价表现弱于市场指数5%以上
行业投资评级	
推荐	预计未来6个月内，行业指数表现强于市场指数10%以上
谨慎推荐	预计未来6个月内，行业指数表现强于市场指数5%-10%之间
中性	预计未来6个月内，行业指数表现介于市场指数±5%之间
回避	预计未来6个月内，行业指数表现弱于市场指数5%以上
风险等级评级	
低风险	宏观经济及政策、财经资讯、国债等方面的研究报告
中低风险	债券、货币市场基金、债券基金等方面的研究报告
中风险	可转债、股票、股票型基金等方面的研究报告
中高风险	科创板股票、北京证券交易所股票、新三板股票、权证、退市整理期股票、港股通股票、非上市公司等方面的研究报告
高风险	期货、期权等衍生品方面的研究报告

本评级体系“市场指数”参照标的为沪深300指数。

分析师承诺：

本人具有中国证券业协会授予的证券投资咨询执业资格或相当的专业胜任能力，以勤勉的职业态度，独立、客观地在所知情的范围内出具本报告。本报告清晰准确地反映了本人的研究观点，不受本公司相关业务部门、证券发行人、上市公司、基金管理公司、资产管理公司等利益相关者的干涉和影响。本人保证与本报告所指的证券或投资标的无任何利害关系，没有利用发布本报告为自身及其利益相关者谋取不当利益，或者在发布证券研究报告前泄露证券研究报告的内容和观点。

声明：

东莞证券为全国性综合类证券公司，具备证券投资咨询业务资格。

本报告仅供东莞证券股份有限公司（以下简称“本公司”）的客户使用。本公司不会因接收人收到本报告而视其为客户。本报告所载资料及观点均为合规合法来源且被本公司认为可靠，但本公司对这些信息的准确性及完整性不作任何保证。本报告所载的资料、意见及推测仅反映本公司于发布本报告当日的判断，可随时更改。本报告所指的证券或投资标的的价格、价值及投资收入可跌可升。本公司可发出其它与本报告所载资料不一致及有不同结论的报告，亦可因使用不同假设和标准、采用不同观点和分析方法而与本公司其他业务部门或单位所给出的意见不同或者相反。在任何情况下，本报告所载的资料、工具、意见及推测只提供给客户作参考之用，并不构成对任何人的投资建议。投资者需自主作出投资决策并自行承担投资风险，据此报告做出的任何投资决策与本公司和作者无关。在任何情况下，本公司不对任何人因使用本报告中的任何内容所引致的任何损失负任何责任，任何形式的分享证券投资收益或者分担证券投资损失的书面或口头承诺均为无效。本公司及其所属关

预览已结束，完整报告链接和二维码如下：

https://www.yunbaogao.cn/report/index/report?reportId=1_44872



云报告
<https://www.yunbaogao.cn>

云报告
<https://www.yunbaogao.cn>

云报告
<https://www.yunbaogao.cn>