

9月金融数据支撑国内经济预期

研究院

侯峻

从业资格号: F3024428

投资咨询号: Z0013950

联系人

蔡劭立 FICC 组

☎ 0755-23887993

✉ caishaoli@htfc.com

从业资格号: F3056198

投资咨询号: Z0015616

高聪 FICC 组

☎ 021-60828524

✉ gaocong@htfc.com

从业资格号: F3063338

投资咨询号: Z0016648

孙玉龙 FICC 组

☎ 0755-23887993

✉ sunyulong@htfc.com

从业资格号: F3083038

投资咨询号: Z0016257

汪雅航 FICC 组

☎ 0755-23887993

✉ wangyahang@htfc.com

从业资格号: F3099648

投资咨询业务资格:

证监许可【2011】1289号

策略摘要

商品期货: 内需型工业品(黑色建材、化工等)、农产品、原油及部分内需型化工品谨慎偏多; 有色金属、贵金属中性;

股指期货: 中性, 待人民币汇率企稳转升后逢低做多。

核心观点

■ 市场分析

国内经济筑底企稳。9月金融数据给出乐观信号, 对经济前瞻性较好的金融机构各项贷款余额和社融存量同比增速分别录得 11.2%和 10.6%, 分别较上月回升 0.3 和 0.1 个百分点; 新增人民币贷款中, 非金融企业贷款同比、环比均出现明显改善, 而居民部门信贷则表现稳定, 后续需要关注信贷向实体需求的传导情况; 9月的制造业 PMI 录得小幅改善。在国常会再度加码稳增长政策, 以及近期多地配合“保交楼”政策的背景下, 短期内内需型工业品(黑色建材、化工等)仍具备稳增长政策预期的支撑。从绝对价格水平和库存、消费等基本面来看, 内需型工业品调整也相对充分, 进一步调整的空间相对有限。与此同时, 也需要关注疫情反复给经济复苏带来的拖累风险。

近期全球主要国家国债利率持续走高, 对全球股指带来较大压力。欧洲面临相对较大的压力, 尽管英国央行宣布短期加大购债力度, 以及为养老基金提供流动性支撑, 但 10Y 英国国债利率仍在持续走高; 而近期俄乌局势也有所升温, 同样通过能源和天然气价格施压欧洲经济。美国近期 10Y 美债利率再度走高, 建议关注 10月13日的美国 9月 CPI 数据, 关注美联储紧缩预期是否有见顶的可能。

综合来讲, A股短期需要观察人民币汇率能否企稳。商品分板块来看, 欧佩克超预期减产 100 万桶日, 叠加俄乌局势再度升温, 全球原油供给格局仍然偏紧, 给予原油价格一定支撑; 有色板块目前处于多空交织局面, 紧缩预期升温压制境外经济预期有所不利, 而能源价格的企稳反弹又带来一定成本端的支撑; 农产品的看涨逻辑最为顺畅, 随着北半球进入冬季, 干旱问题继续发酵, 继续助推减产预期, 长期农产品基于供应瓶颈、成本传导的看涨逻辑也对价格提供支撑; 贵金属短期仍受到美债利率走高的压制, 但需要警惕金融端酝酿新的风险, 近期英国养老基金流动性风险以及瑞银风险均有一定警示, 可以关注贵金属战略多配用以对冲风险的作用。

■ 风险

地缘政治风险（上行风险）；全球冷冬（上行风险）；全球疫情反复（下行风险）；全球经济超预期下行（下行风险）；美联储超预期收紧（下行风险）。

要闻

央行公布 2022 年 9 月金融数据：1、新增人民币贷款 24700 亿元，市场预期 18000 亿元，前值 12500 亿元。2、社会融资规模 35300 亿元，市场预期 27250 亿元，前值 24300 亿元。3、M2 同比 12.1%，市场预期 11.9%，前值 12.2%；M1 同比 6.4%，前值 6.1%；M0 同比 13.6%。

国家气候中心最新监测结果显示，赤道中东太平洋拉尼娜事件在进一步持续，预计会延续到 2022/2023 年冬季。

德国总理朔尔茨表示，将与美国讨论通胀削减法案，绝不能出现关税战。德国政府预计 2022 年通货膨胀率为 7.9%，2023 年为 8.0%。德国政府预计 2023 年将出现经济衰退，GDP 增长率为 -0.4%，并将 2022 年经济增长预测下调至 1.4%。

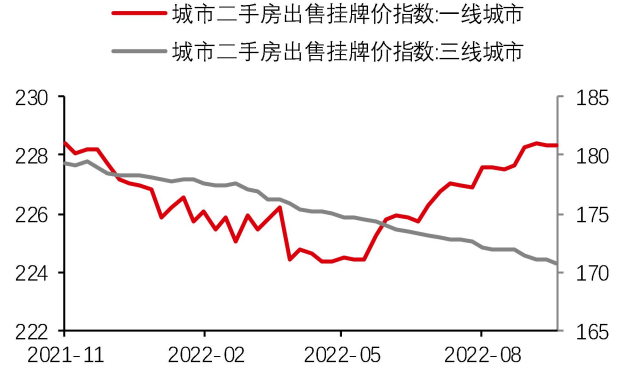
宏观经济

图 1: 粗钢日均产量 | 单位: 万吨/每天



数据来源: Wind 华泰期货研究院

图 2: 全国城市二手房出售挂牌价指数 | 单位: %



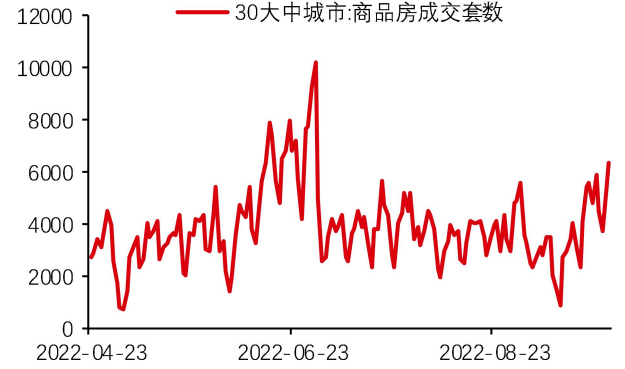
数据来源: Wind 华泰期货研究院

图 3: 水泥价格指数 | 单位: 点



数据来源: Wind 华泰期货研究院

图 4: 30 大中城市:商品房成交套数 | 单位: 套



数据来源: Wind 华泰期货研究院

图 5: 22 个省市生猪平均价格 | 单位: 元/千克



数据来源: Wind 华泰期货研究院

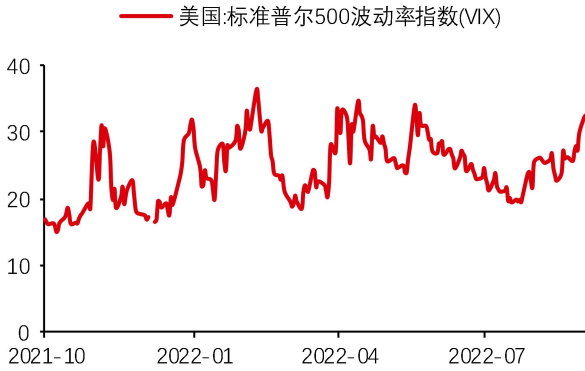
图 6: 农产品批发价格指数 | 单位: 无



数据来源: Wind 华泰期货研究院

权益市场

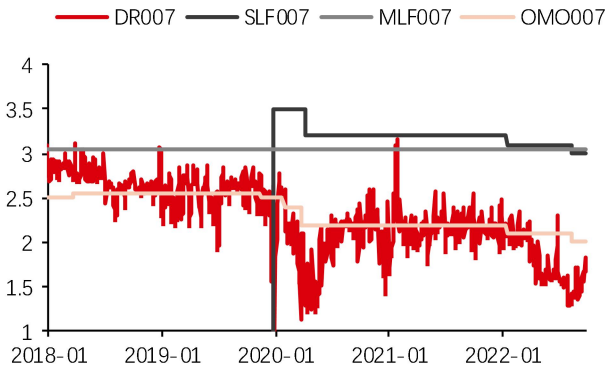
图 7: 波动率指数 | 单位: %



数据来源: Wind 华泰期货研究院

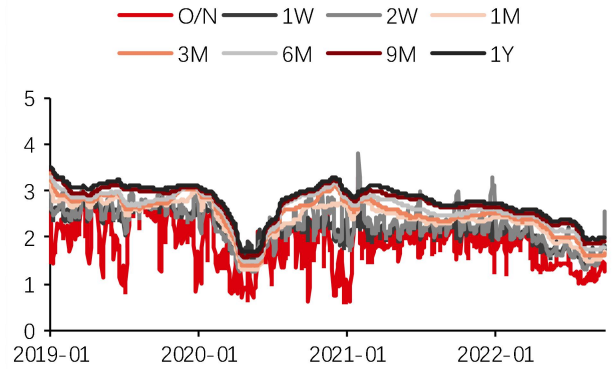
利率市场

图 8: 利率走廊 | 单位: %



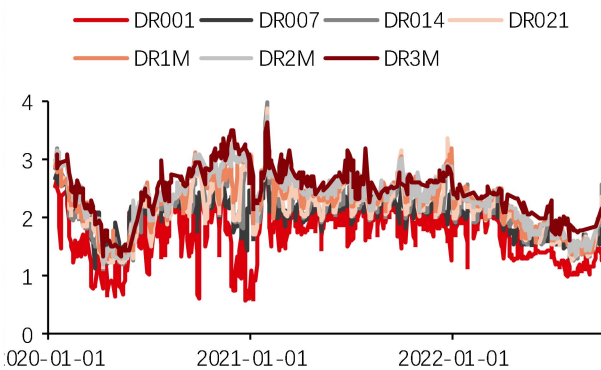
数据来源: Wind 华泰期货研究院

图 9: SHIBOR 利率 | 单位: %



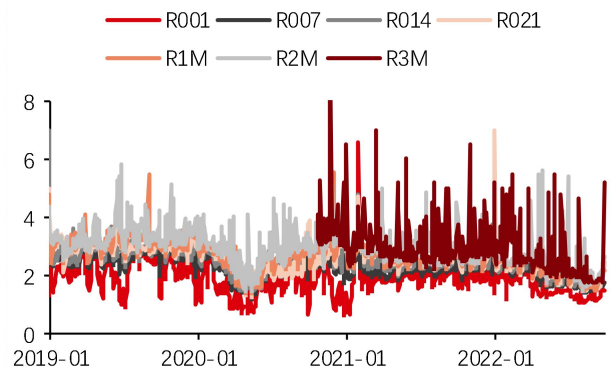
数据来源: Wind 华泰期货研究院

图 10: DR 利率 | 单位: %



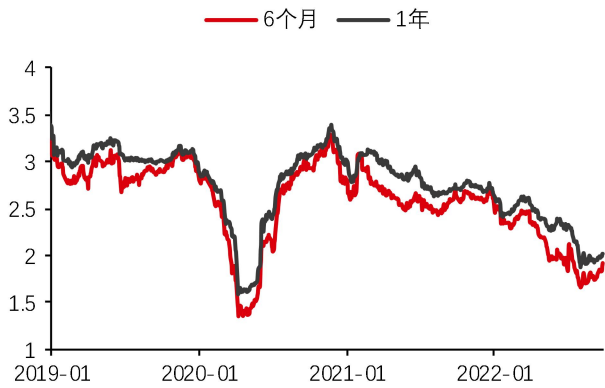
数据来源: Wind 华泰期货研究院

图 11: R 利率 | 单位: %



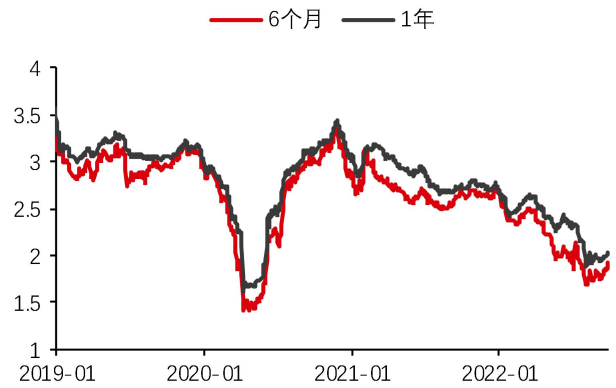
数据来源: Wind 华泰期货研究院

图 12: 国有银行同业存单利率 | 单位: %



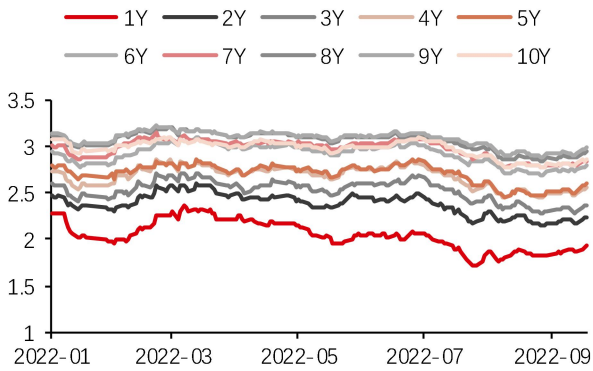
数据来源: Wind 华泰期货研究院

图 13: 商业银行同业存单利率 | 单位: %



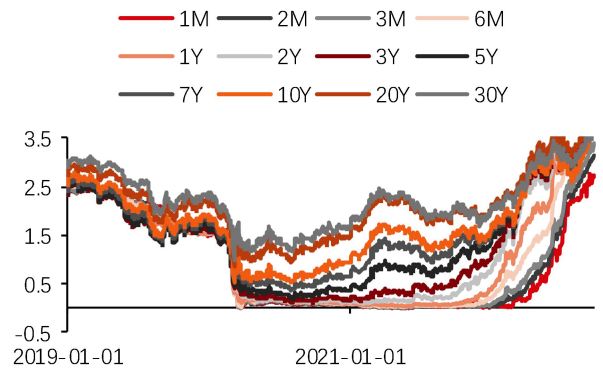
数据来源: Wind 华泰期货研究院

图 14: 各期限国债利率曲线 (中债) | 单位: %



数据来源: Wind 华泰期货研究院

图 15: 各期限国债利率曲线 (美债) | 单位: %



数据来源: Wind 华泰期货研究院

图 16: 2 年期国债利差 | 单位: %





图 17: 10 年期国债利差 | 单位: %



预览已结束, 完整报告链接和二维码如下:

https://www.yunbaogao.cn/report/index/report?reportId=1_47121



云报告
<https://www.yunbaogao.cn>

云报告
<https://www.yunbaogao.cn>

云报告
<https://www.yunbaogao.cn>