

# 中国互联网慢病管理行业 洞察报告

2016年

www.iresearch.com.cn



海量行研报告免费读

中国互联网慢病管理行业概况

1

中国互联网慢病管理行业现状

2

中国互联网慢病管理行业典型企业

3

中国互联网慢病管理行业发展趋势

4

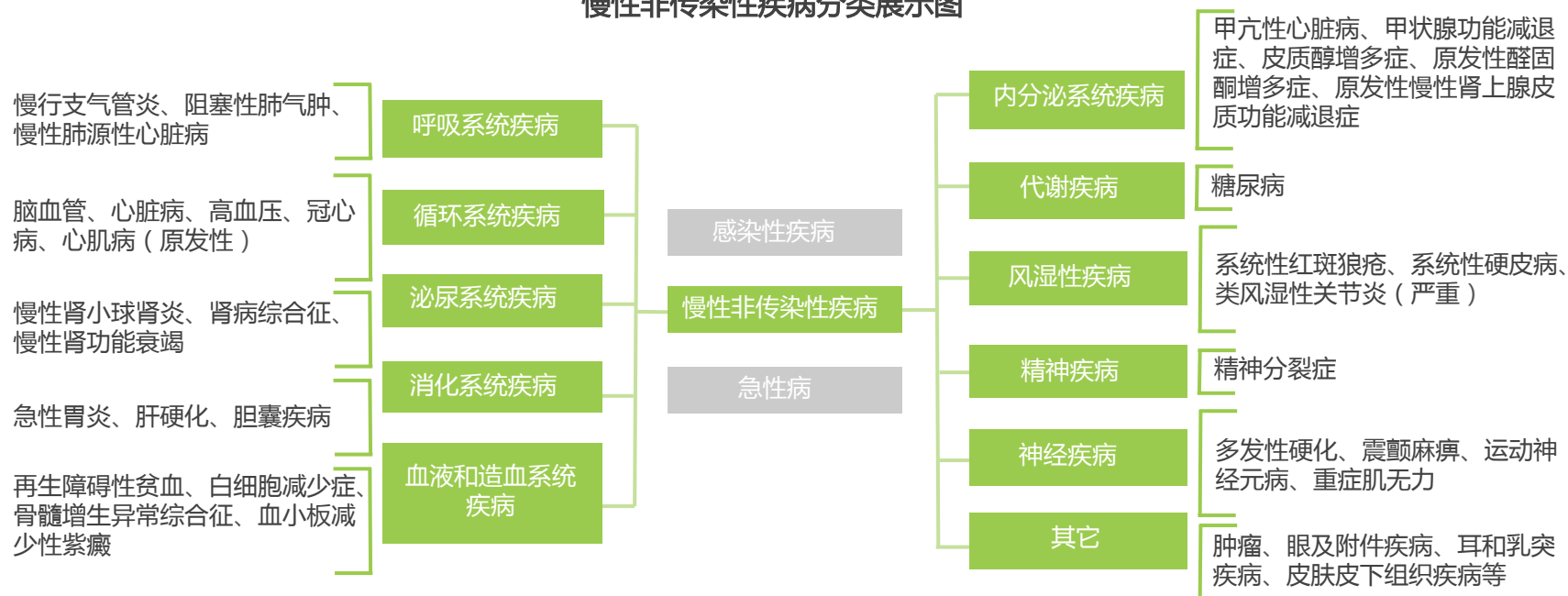
# 中国互联网慢病管理行业概况

## 慢病定义

**【慢病】** 全称慢性非传染性疾病，是相对于感染性疾病和急性病而提出来的，一组起病时间长、病因复杂、一旦发病即久病不愈的非传染性疾病的概括性总称。主要包括冠心病、慢性肾功能衰竭、肝硬化、消化性溃疡、糖尿病和类风湿性关节炎等疾病。

**【慢病的共同特点】** ①常见病、多发病；②发病隐匿、潜伏期长；③一果多因，生活方式是主要原因；④一因多果，多种因素相互关联。

慢性非传染性疾病分类展示图



来源：艾瑞咨询研究院自主研究及绘制。

# 中国互联网慢病管理行业概况

## 慢病管理定义

**【慢病管理】**是指通过诊前、诊中和诊后三个环节，构建慢病的一体化病程干预及管理机制，最终达到加强病情控制，防止病情恶化，并控制整体医疗成本的目的。慢病管理是一项系统性工程，广义的慢病管理不能狭隘的将慢病管理理解成慢病的管理，还包括对慢病患者的认知，患者心理状态和行为方式的引导，慢病患者所处的社会环境的管理。**本报告主要针对狭义慢病管理，即疾病管理进行重点研究。**

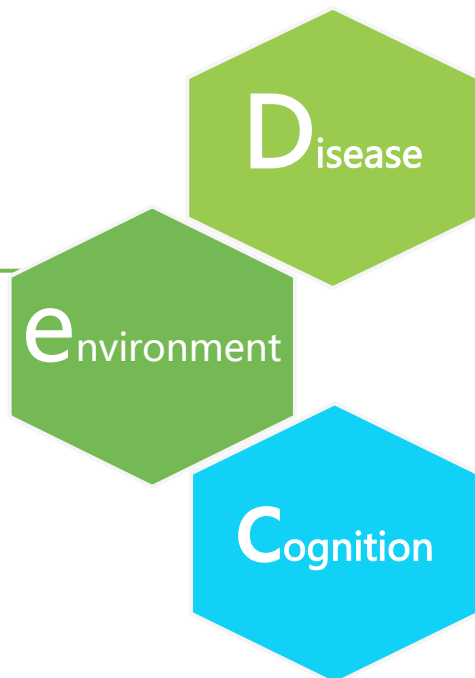
### 慢病管理服务范围

#### 对慢病患者所处环境的管理

对慢病患者所处的微观社会环境（家庭环境、工作环境、朋辈群体、社区环境和卫生服务环境等）和宏观社会环境（患者所处的阶层，社会阶层之间的关系以及社会阶层结构的变迁方式等）的管理。



环境



疾病



认知

#### 对于慢病的管理

主要包括对于世界卫生组织（WHO）公布的全球70岁以下死亡人口慢病病种：心脑血管病、恶性肿瘤、呼吸系统疾病、糖尿病（详情请见附录1）。这也是普遍意义上最为容易被人所理解和接受的慢病管理的基础概念。

#### 对慢病患者的认知、心理和行为引导

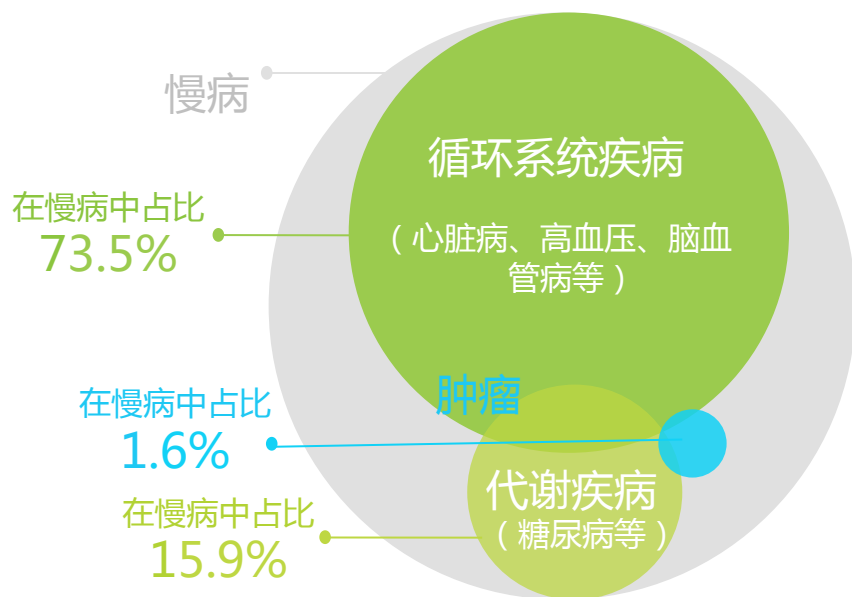
通过患者的行为来维持和促进自身健康，监控和管理自身疾病的症状和征兆，减少疾病对自身社会功能、情感和人际关系的影响。只有提高患者本身对于慢病的认识，才能从本质上引导患者及时调整及改变其生活方式，达到慢病的自我管理的目的。

# 中国互联网慢病管理行业概况

## 互联网慢病管理定义

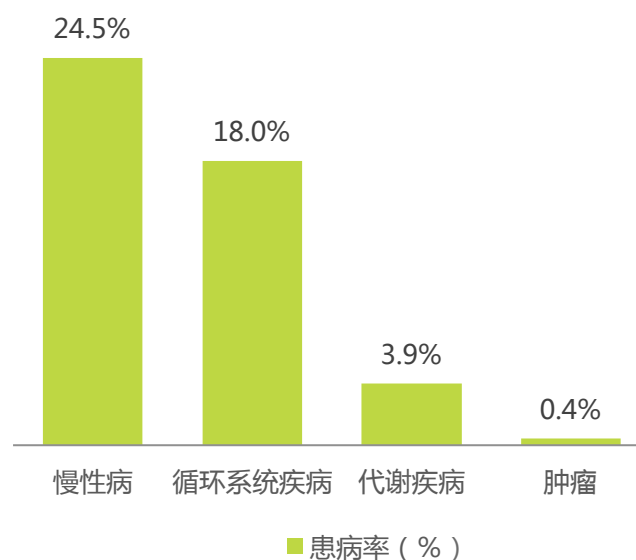
**【互联网慢病管理】**是指利用互联网或是移动互联网提供慢病管理服务，即在提供慢病管理服务中任何一个环节采用互联网或移动互联网即为互联网慢病管理。在本报告中仅针对现阶段互联网慢病管理市场发展初期切入的监测纬度，对线上血糖管理、血压管理、血脂管理和癌症肿瘤管理进行重点分析，相对应的慢病分类包括循环系统疾病、代谢疾病和肿瘤等，具体病种主要包括心脏病、高血压、脑血管病、糖尿病和肿瘤，且与广义的慢病管理有所区别，目前主要集中在对患者的疾病进行管理。

### 2013年重点病种慢性病患者率在慢病占比



数据来源：《2015年中国卫生和计划生育统计年鉴》，图中展示主要为高患病率病种。

### 2013年中国慢性病患者率统计



数据来源：2013年中国调查地区居民慢病患病率统计。

# 中国互联网慢病管理行业概况

## 互联网慢病管理重点覆盖大病种，受人群和监测难度影响

### 未涵盖病种



大部分慢性病病种

特征：

- ◆ 患病人群规模小
- ◆ 监测数据纬度偏医疗级
- ◆ 患者自行监测可行性低

### 涵盖病种

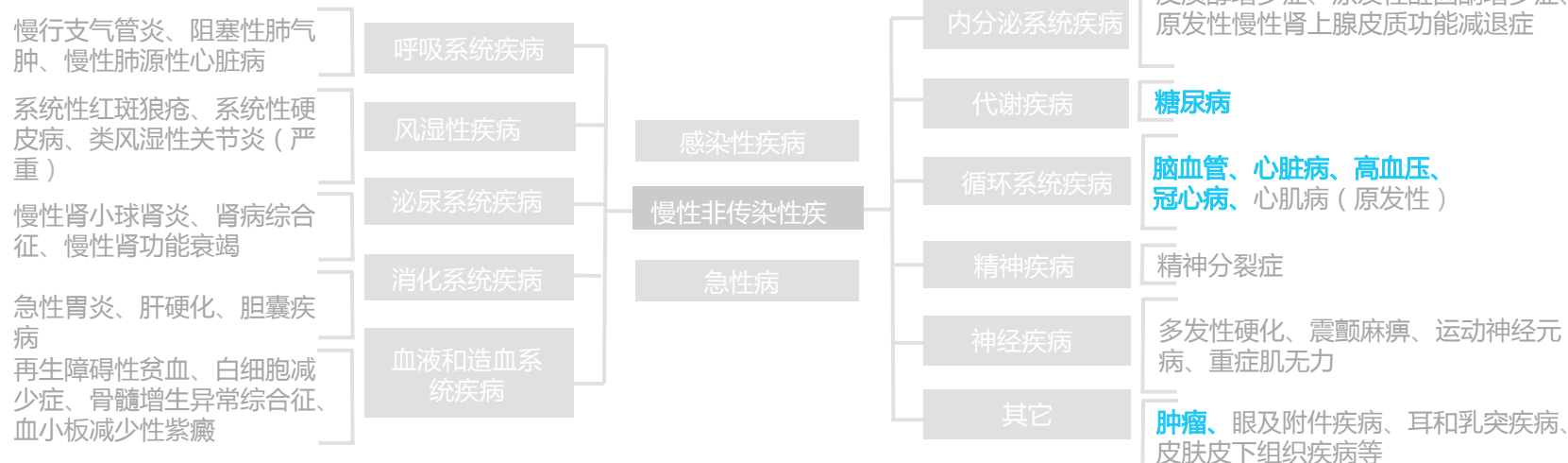


数量有限，主要为高血压、糖血糖、脑血管病和冠心病等

特征：

- ◆ 患病人群规模大
- ◆ 监测数据纬度偏日常
- ◆ 患者自行监测可行性高

### 慢性非传染性疾病分类展示图



来源：艾瑞咨询研究院自主研究及绘制。

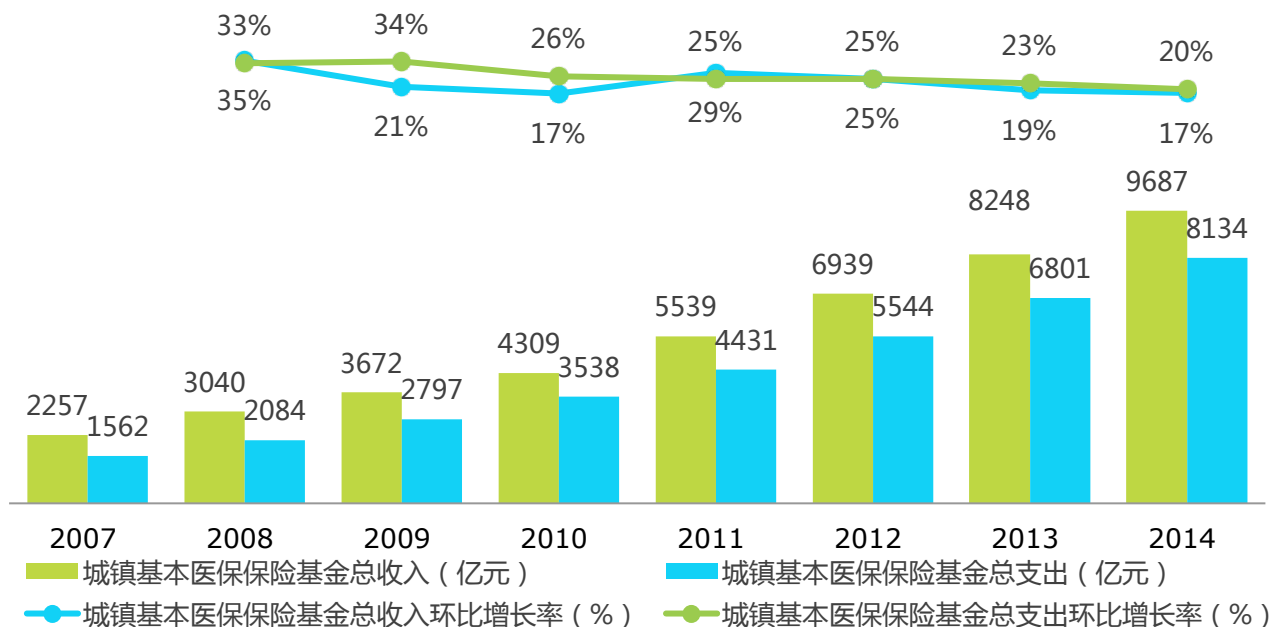
# 中国互联网慢病管理行业发展环境

## 医疗环境：医保支出增幅大于收入增幅，促进慢病管理服务发展

根据中华人民共和国人力资源和社会保障部公布的统计数据显示，2007-2014年中国城镇居民参加基本医保总收入和总支出保持增长，但整体增长速度逐渐放缓，且医保总支出增长速度大于总收入增长速度。总支出增长主要受到医保在医疗费用中承担比重提高、人口老龄化和医疗费用不合理增长等因素影响。从变化趋势来看，尽管目前全国城镇居民医保收支实现平衡并有结余，但未来形势不容乐观，或将出现医保缺口。

艾瑞分析认为，由于城镇基本医保保险基金总支出中花费在慢病治疗的医保报销费用占比较高，所以若想有效控制总支出的增长，则需通过基层首诊，双向转诊，急慢分治，上下联动等方式对慢病进行有效管理，从而间接降低慢病治疗费用。

### 2007-2014年中国城镇居民参加基本医保基金变化趋势



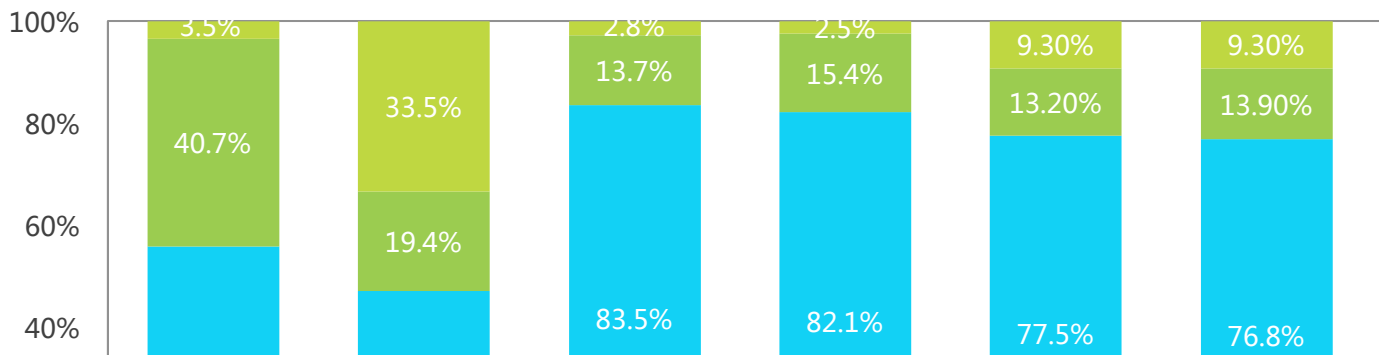
来源：中华人民共和国人力资源和社会保障部。

# 中国互联网慢病管理行业发展环境

## 医疗环境：中国商保缺失，缺少慢病管理有力推动者

对于中美支付体系的差异，我们主要从两国医疗支出结构这个角度进行对比分析。从医疗支出结构来看，我国医疗费用支出以政府主导的基本医疗保险和个人支付为主，这两项占到医疗总支出的96.5%；而美国则是以政府主导的基本医疗保险和商业保险为主，这两部分占比达80.6%。同美国相比，我国公民医疗负担较重，同时缺少商业保险作为补充支付方。艾瑞分析认为，以美国慢病管理行业发展历程来看，商业保险在其中发挥了非常重要的作用。商业保险出于控制医疗费用等目的，会积极推广慢病管理服务，并为其买单。而我国个人支付比重大，且缺少商业保险作为补充，因此，我国慢病管理行业缺少商业保险这样的大的支付方和推动者。

2013年世界主要国家医疗支出结构



预览已结束，完整报告链接和二维码如下：

[https://www.yunbaogao.cn/report/index/report?reportId=1\\_21537](https://www.yunbaogao.cn/report/index/report?reportId=1_21537)

