



极光大数据



爱的魔力转圈圈

2019年单身人群专题研究报告

极光大数据

2019.05

关键发现



约半数单身族表示脱单随缘，25-29岁的单身族更着急脱单



单身族不光被催恋爱、催结婚，甚至被催生，单身男性婚恋、生育压力更高



单身是因为要求高？34%的单身族同意此看法，近半数单身族认为交际圈窄是主要原因



宁愿单身，不愿将就。单身族期待对方性格好、颜值高，二三线城市单身族更看重对方职业和收入水平



有人期待生儿育女，也有人恐婚恐育。半数单身族认为孩子是爱情的结晶、婚姻的延续，但也有1成单身族恐惧婚姻和生育

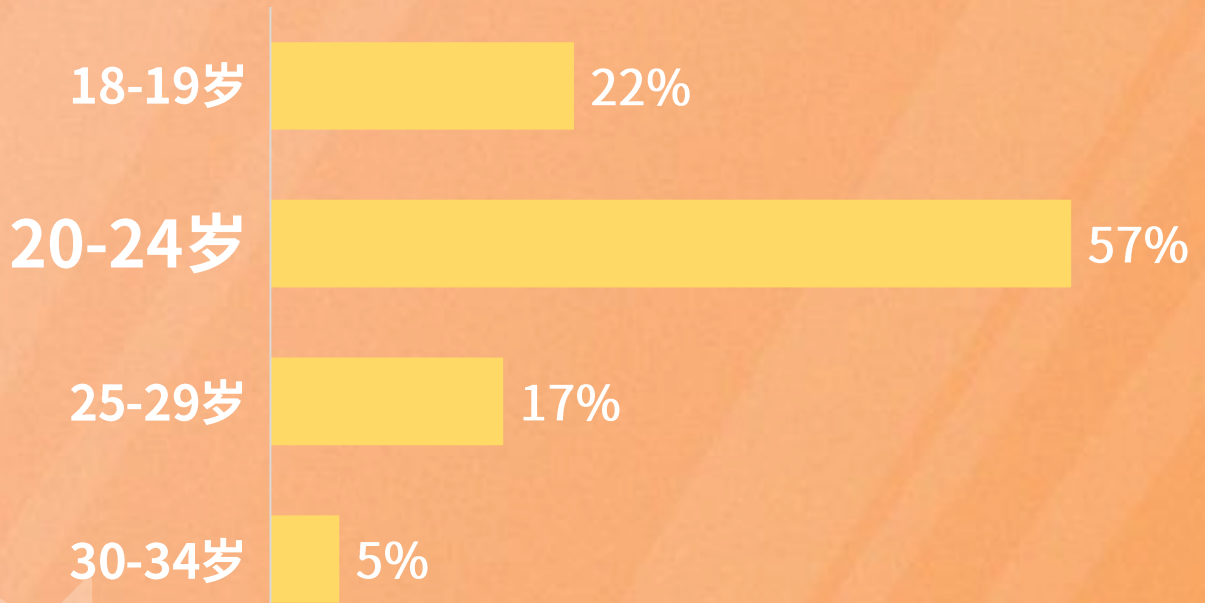


单身也要快乐旅行，半数单身族过去一年有过3天及以上长线游经历，4成单身族期待未来一年能去想去的地方旅游

研究对象：18-34岁单身族

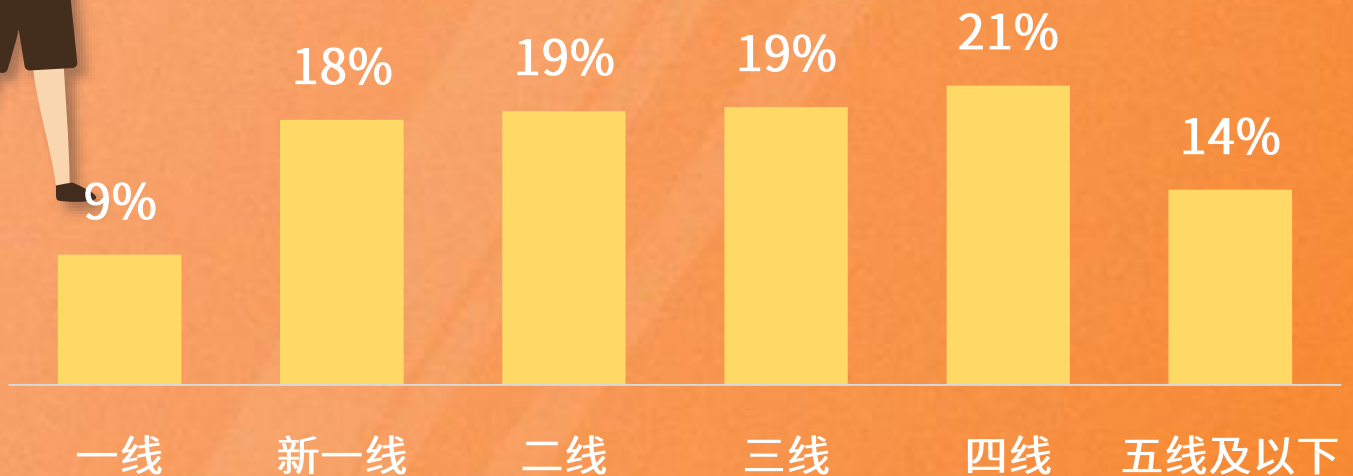
- 18-34岁单身族中，20-24岁人群占比最高，接近6成；男性和上班族占比较高

单身族年龄分布



59%为男性，女性占比41%

64%为上班族，学生占比34%



数据来源：极光调研（纳斯达克股票代码：JG）；数据周期：2019.05

目录

CONTENTS



脱单
不易



婚恋
期待

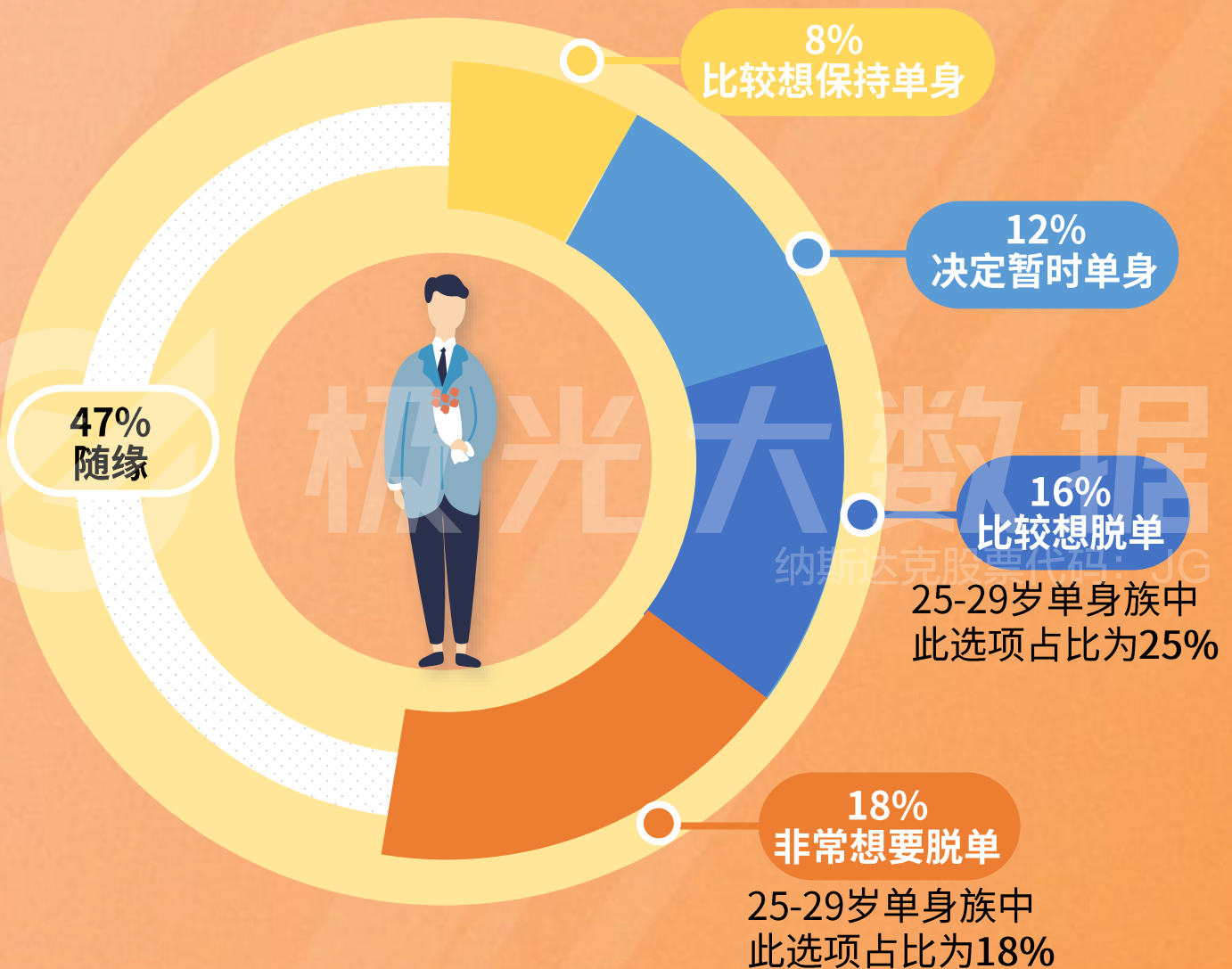


单身生活
有苦有甜

脱单这件事，90后更着急

- 约半数单身族表示脱单随缘，25-29岁的90后单身族脱单意愿更强，“比较想脱单”的比例更高


单身族脱单意愿



数据来源：极光调研（纳斯达克股票代码：JG）；数据周期：2019.05

单身就可以不被催婚催生吗？不可能的

- 单身族不光承受着被催恋爱、催结婚的压力，甚至有两成单身族表示“被催生育的压力较大/非常大”
- 单身男性被催恋爱、催结婚、催生育的压力均高于单身族整体水平



汝日三省汝身，
恋爱否？婚否？
得子否？

单身男性
TGI

恋爱

25%的单身族表示
催恋爱的压力较大/非常大

117

结婚


24%的单身族表示
催结婚的压力较大/非常大

122

生育

21%的单身族表示
催生育的压力较大/非常大

131



数据来源：极光调研（纳斯达克股票代码：JG）；数据周期：2019.05

TGI：某性别单身族中选择此项人群占比 / 单身族选择此项人群占比 * 100

单身是因为要求高？交际圈窄才是主因

- 约半数单身族认为交际圈窄是自己单身的主要原因
- 非单身族更认同“单身是因为对理想伴侣要求过高”的说法，4成非单身族持此观念，但仅34%的单身族认同

单身的主要原因

交际圈窄
较难遇到合适的人

47%

工作学习太累
没有精力时间

34%



单身女性
TGI: 125

经济基础较弱
无法支持婚恋

33%



单身男性
TGI: 138



40%的非单身族认为
“对理想伴侣要求过高”是单身的主要原因
34%的单身者认同此看法



纳斯达克股票代码：JG

数据来源：极光调研（纳斯达克股票代码：JG）；数据周期：2019.05

TGI：某性别单身族中选择此项人群占比 / 单身族选择此项人群占比 * 100

多渠道尝试，仍是难以脱单

- 熟人圈子是单身族接触潜在婚恋对象的主要渠道
- 单身男性更依赖相亲平台，单身女性更依赖同学、同事的介绍

56%

通过身边的同学、同事



单身女性
TGI: 109

62%的单身女性通过“身边的同学、同事”接触潜在的婚恋对象

39%

通过父母、亲戚介绍

29%

通过线下兴趣圈子认识

纳斯达克股票代码: JG

24%

通过线上兴趣社区接触

单身族交友渠道



预览已结束，完整报告链接和二维码如下：

https://www.yunbaogao.cn/report/index/report?reportId=1_22080

