



极光大数据

/ 2018年Q4 /

智能手机行业季度数据 研究报告

极光大数据

2019.02



01 / CHAPTER ONE

智能手机保有率分析

02 / CHAPTER TWO

智能手机销量分析

03 / CHAPTER THREE

主流手机品牌忠诚度分析

04 / CHAPTER FOUR

主流安卓手机品牌用户画像

05 / CHAPTER FIVE

手机app安装情况

06 / CHAPTER SIX

国内运营商市场分析

01

智能手机保有率分析



2018年Q4国内主流手机品牌保有率


iPhone和华为2018年Q4国内保有率均超20%

- 极光大数据显示，2018年Q4国内保有率前五的手机品牌分别为iPhone、华为、OPPO、vivo和小米，其中iPhone以21%的保有率排名第一

2018年Q4国内主流手机品牌保有率

 iPhone

21.0%

 华为

20.9%

 OPPO

19.3%

 vivo

15.2%

 小米

9.7%

数据来源：极光大数据

取数周期：2018.12

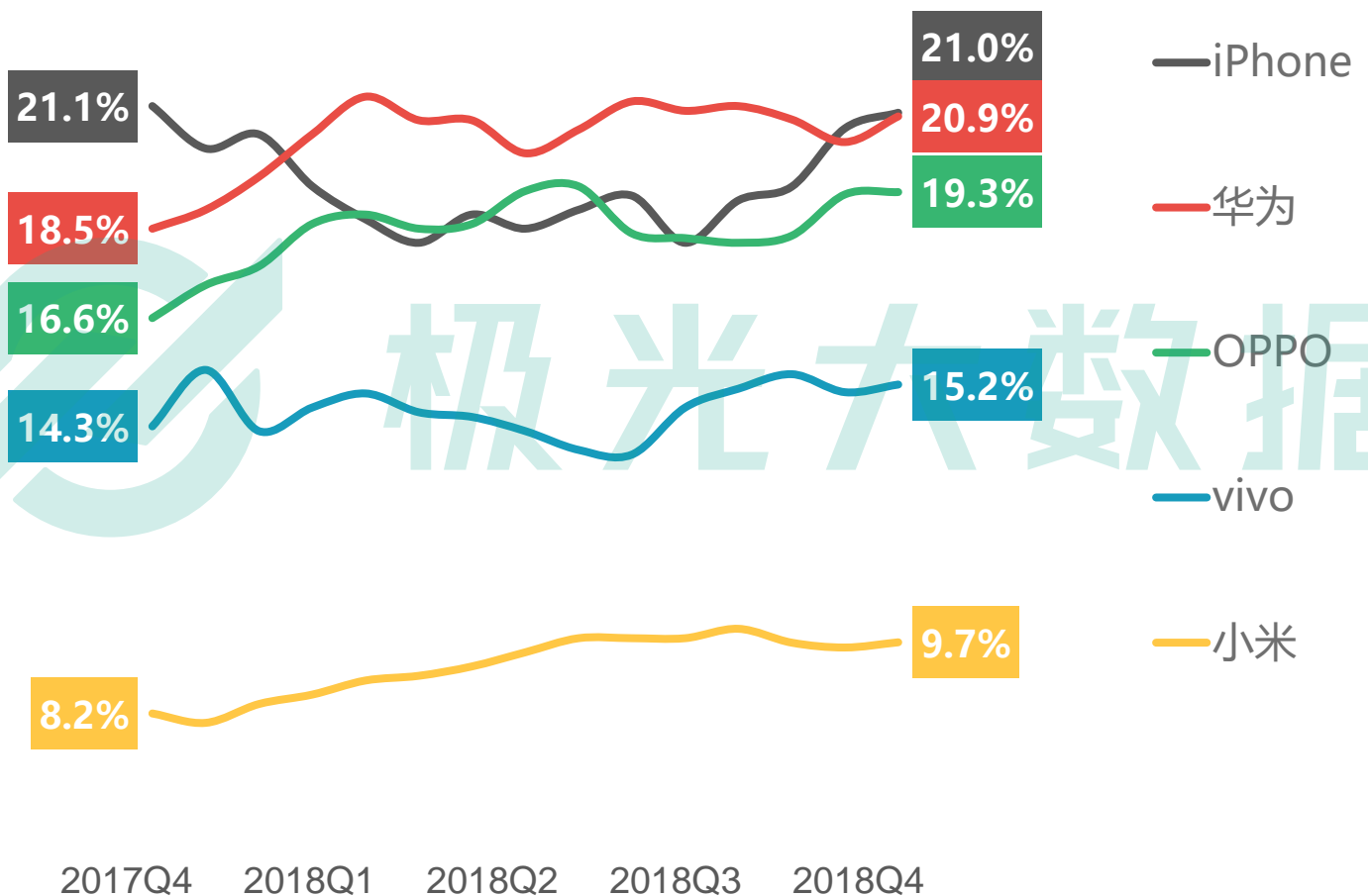
*报告中所涉及的华为手机品牌数据包括子品牌荣耀

◆ Q4主流手机品牌保有率变化趋势

iPhone和华为竞争激烈，iPhone以21%的保有率登顶

- 根据极光大数据统计，华为2018年Q4保有率为20.9%，OPPO2018年Q4保有率为19.3%

2018年Q4主流手机品牌保有率变化趋势



数据来源：极光大数据

取数周期：2017.10-2018.12

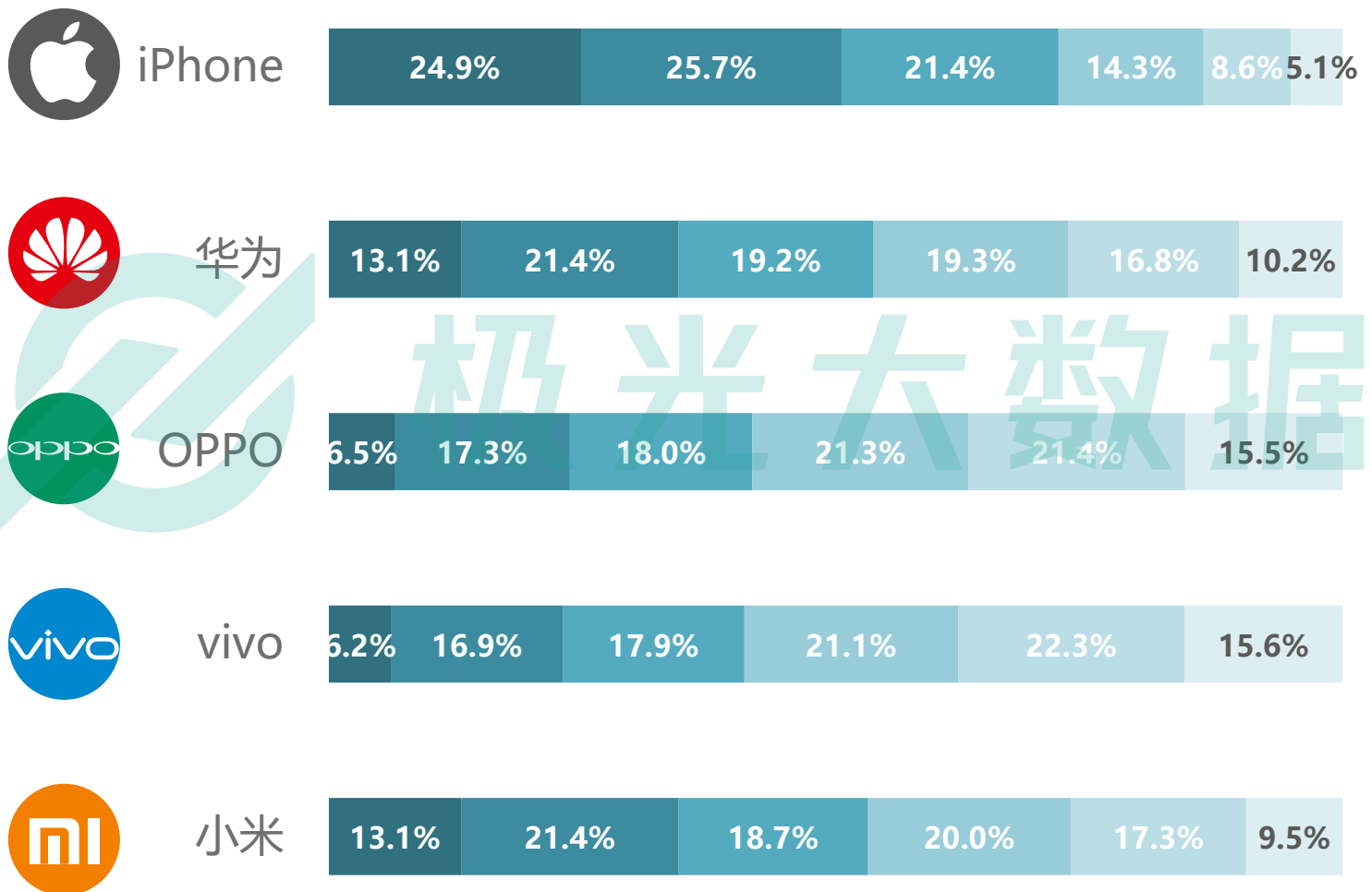
Q4主流手机品牌城市等级分布

iPhone用户中新一线城市用户占比最高

- 极光大数据显示，iPhone用户中新一线城市用户占比最高，其次是一线城市；OV用户城市分布情况相近；华为和小米的用户城市等级分布相对均匀

2018年Q4各主流手机品牌城市等级分布

■ 一线城市 ■ 新一线城市 ■ 二线城市 ■ 三线城市 ■ 四线城市 ■ 五线及以下城市



数据来源：极光大数据

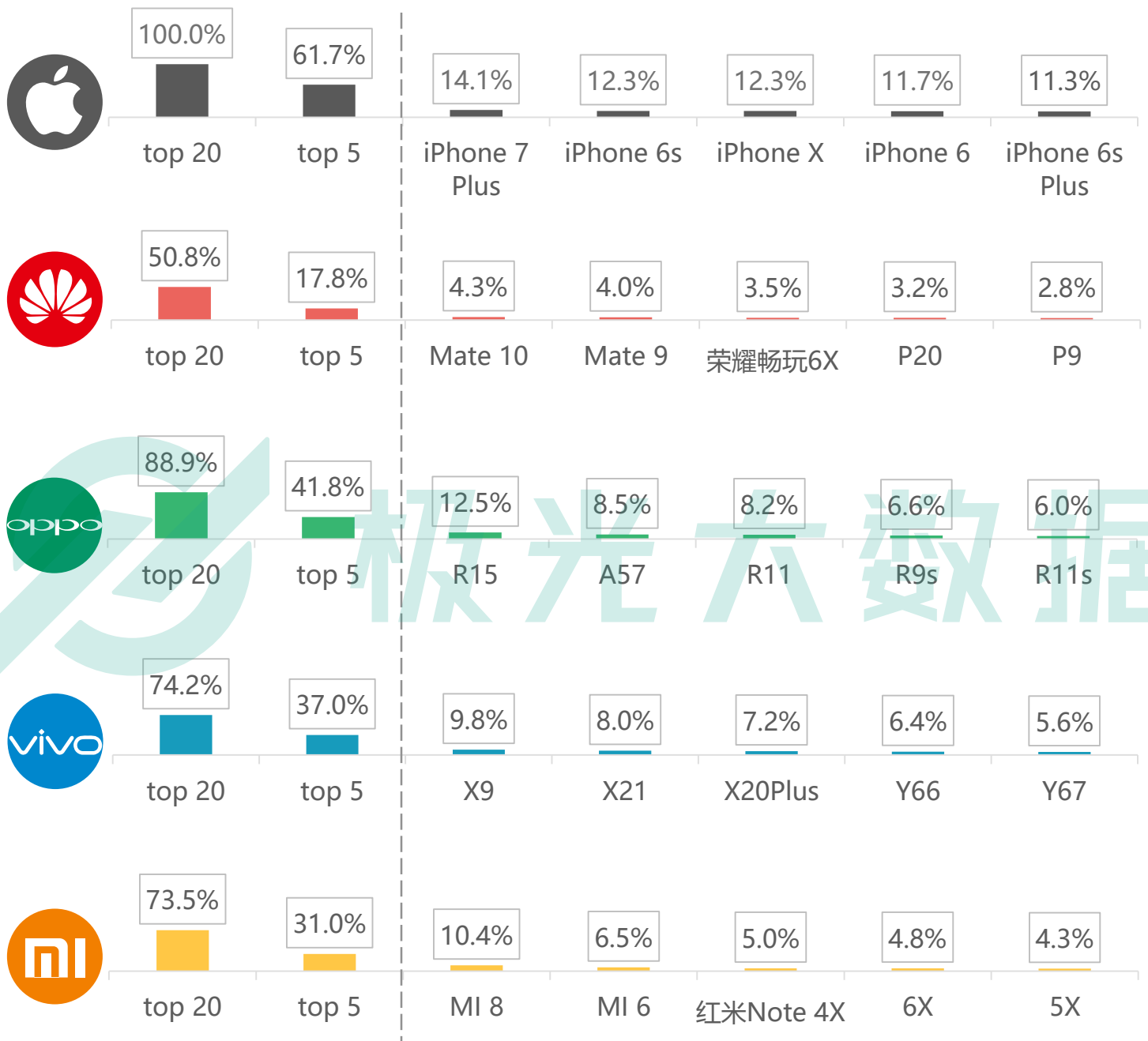
取数周期：2018.12

城市等级分布：一线城市包括北上广深；新一线城市包括成都等15个城市；二线城市包括厦门等30个城市；三线城市包括潍坊等70个城市；四线城市包括乐山等90个城市；五线及以下城市包括永州等129个城市

iPhone的型号分布最为集中，top 5占比超六成

2018年Q4主流手机品牌型号分布

top 20及top 5机型总和占比



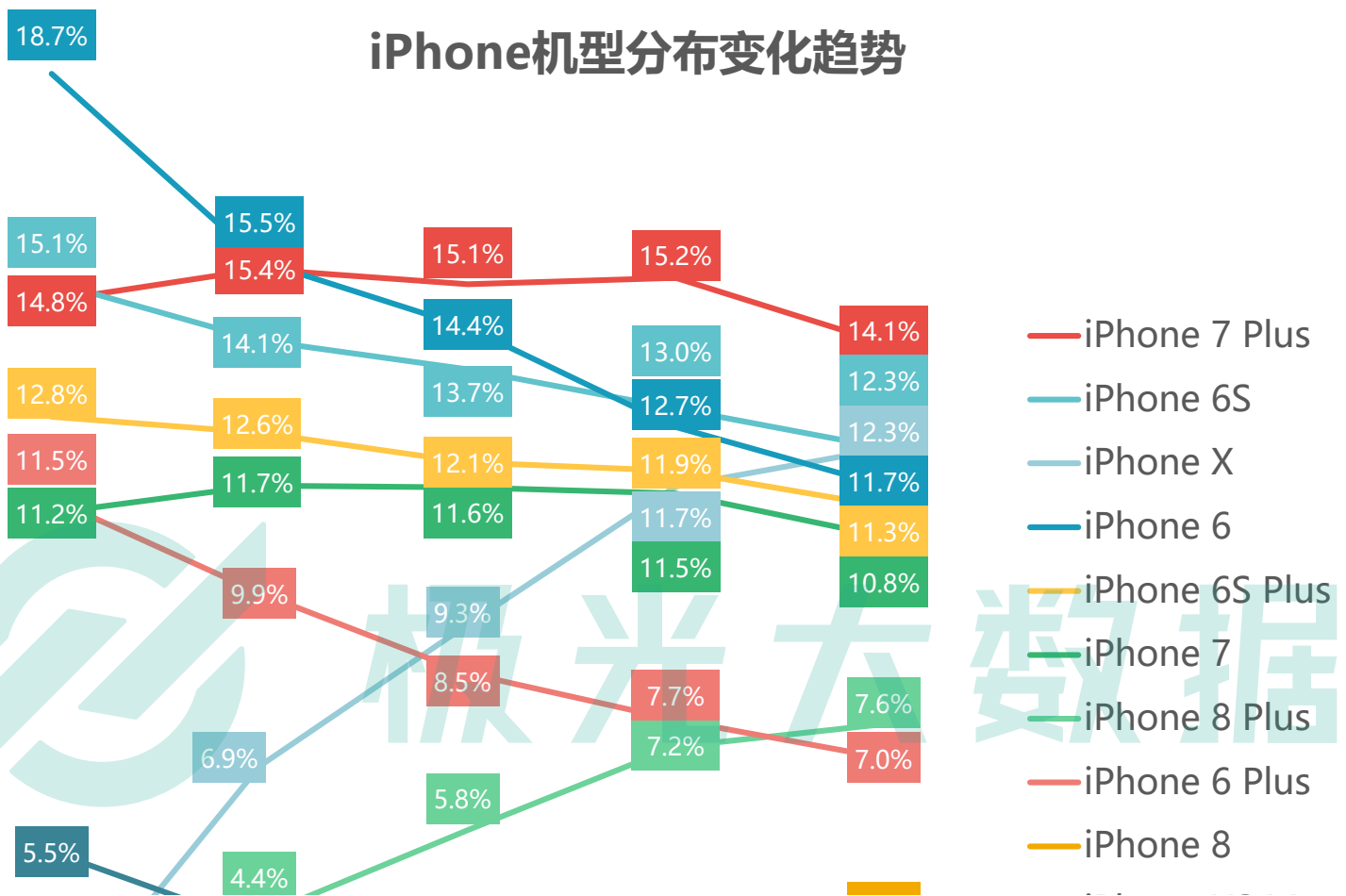
数据来源：极光大数据

取数周期：2018.12

在三款新机型中，iPhone XS Max用户占比增速最快，截至2018年Q4达2.5%

- 极光大数据显示，截至2018年Q4，iPhone 7 Plus占比下降至14.1%；已经停产的iPhone X用户占比增速明显放缓；iPhone XR和iPhone XS的用户占比分别上升至1.0%和0.8%

iPhone机型分布变化趋势



预览已结束，完整报告链接和二维码如下：

https://www.yunbaogao.cn/report/index/report?reportId=1_22088

