



JIGUANG

—— 极光 数据服务

2018年Q2智能手机行业研究报告

极光大数据

2018.07



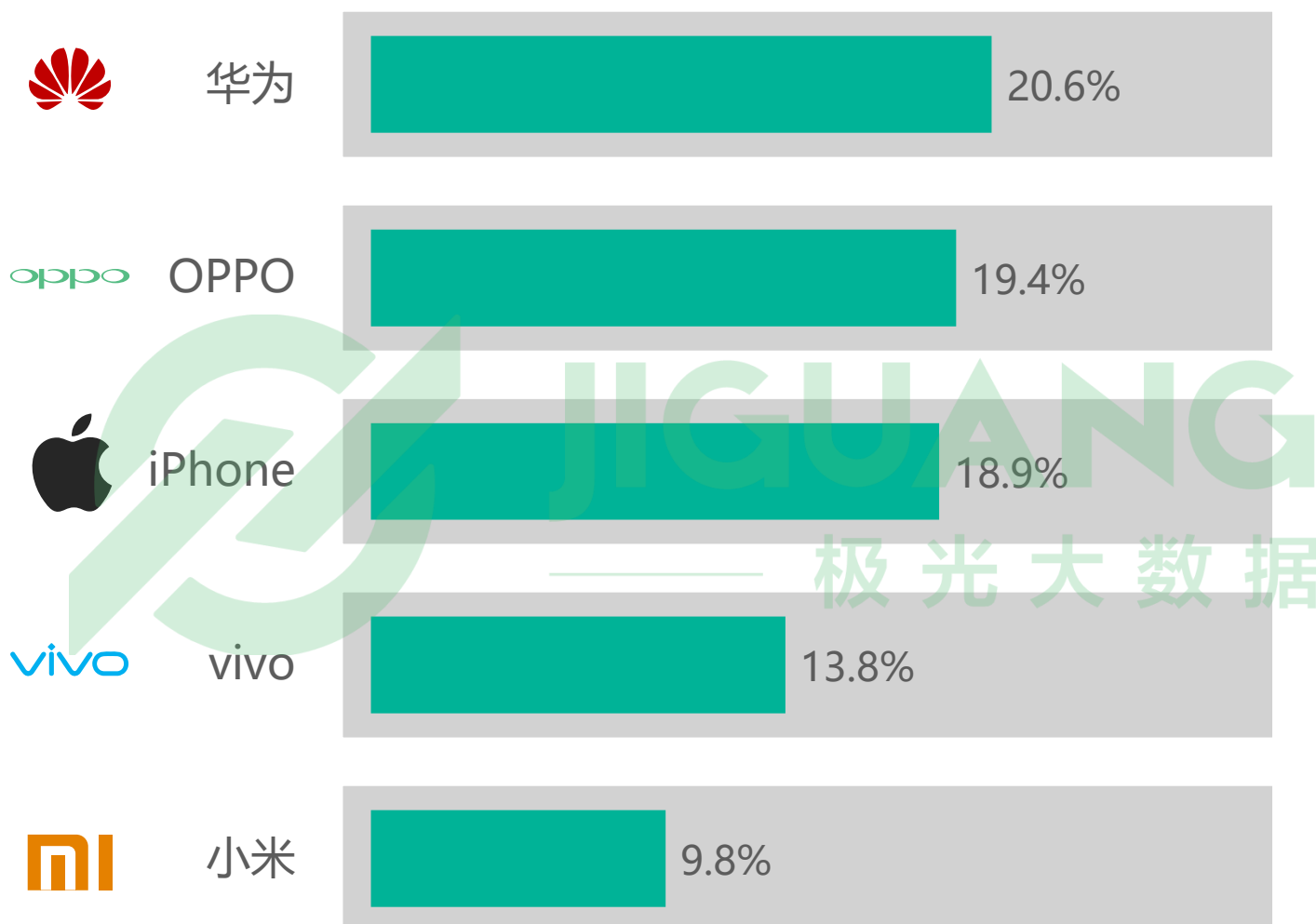
智能手机保有率分析

2018年Q2国内主流手机品牌保有率

华为是2018年Q2国内保有率最高的手机品牌，每五个中国移动网民就有一个华为手机用户

- 极光大数据显示，2018年Q2国内保有率前五的手机品牌分别为华为、OPPO、iPhone、vivo和小米，其中华为和OPPO分别以20.6%和19.4%的保有率名列第一和第二位

2018年Q2国内主流手机品牌保有率



数据来源：极光大数据

取数周期：2018.06

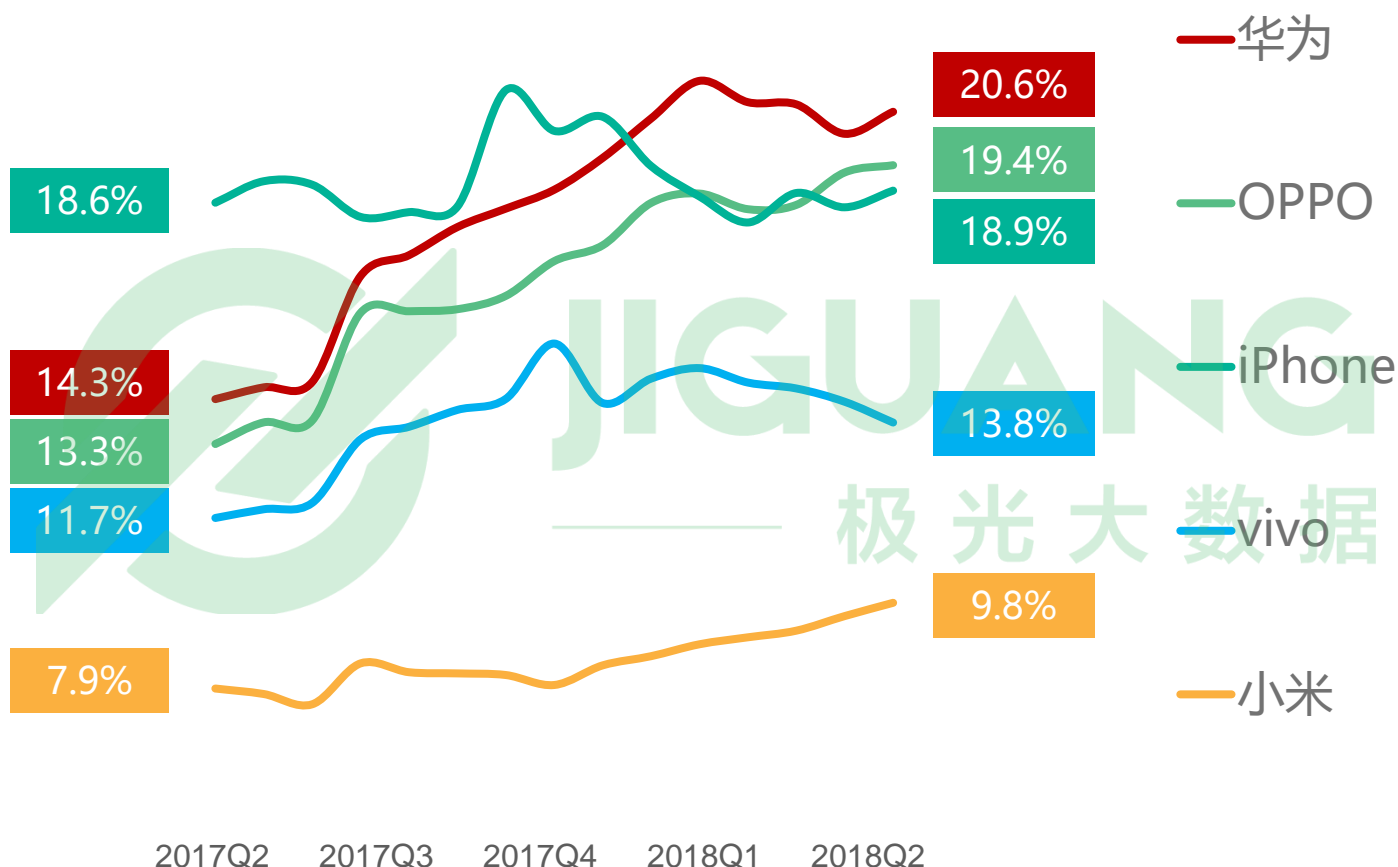
*报告中所涉及的华为手机品牌数据包括子品牌荣耀

Q2主流手机品牌保有率变化趋势

OPPO和iPhone竞争激烈，OPPO以19.4%的保有率压过iPhone

- 根据极光大数据统计，2018年上半年OPPO和iPhone保有率较为接近，截至2018年6月底，OPPO保有率为19.4%，iPhone为18.9%

2018年Q2主流手机品牌保有率变化趋势



数据来源：极光大数据

取数周期：2017.04-2018.06

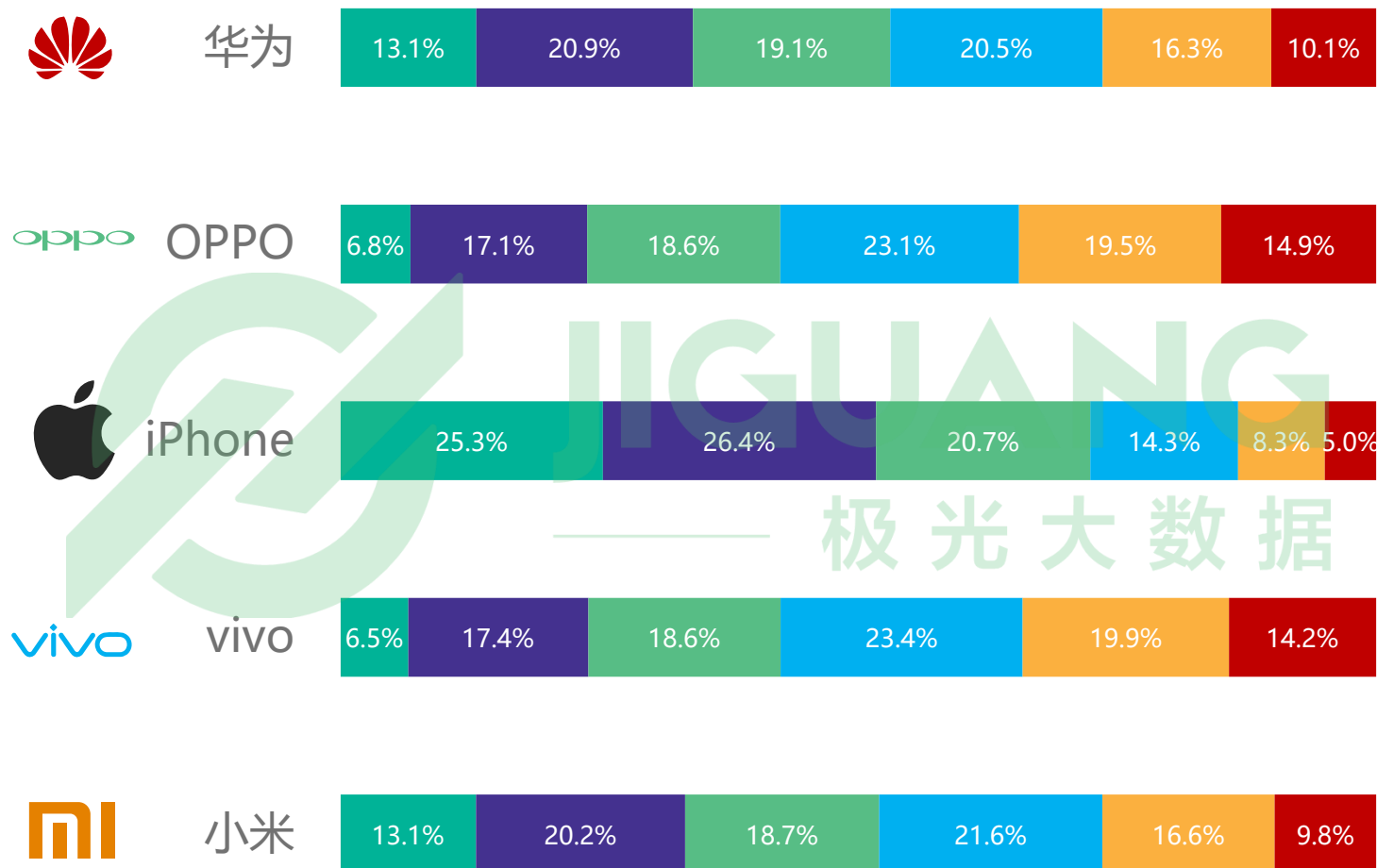
Q2各主流手机品牌城市等级分布

OV约六成用户来自三线及以下城市

- 极光大数据显示，iPhone用户中新一线城市用户占比最高，OV用户中约六成来自三线及以下城市，而华为和小米的用户城市等级分布则相对均匀

2018年Q2各主流手机品牌城市等级分布

■ 一线城市 ■ 新一线城市 ■ 二线城市 ■ 三线城市 ■ 四线城市 ■ 五线及以下城市



数据来源：极光大数据

取数周期：2018.06

城市等级分布：一线城市包括北上广深；新一线城市包括成都等15个城市；二线城市包括厦门等30个城市；三线城市包括潍坊等70个城市；四线城市包括乐山等90个城市；五线及以下城市包括永州等129个城市

Q2主流手机品牌型号分布

iPhone的型号分布最为集中，top 5占了约七成

2018年Q2主流手机品牌型号分布

top 20及top 5机型总和占比



数据来源：极光大数据

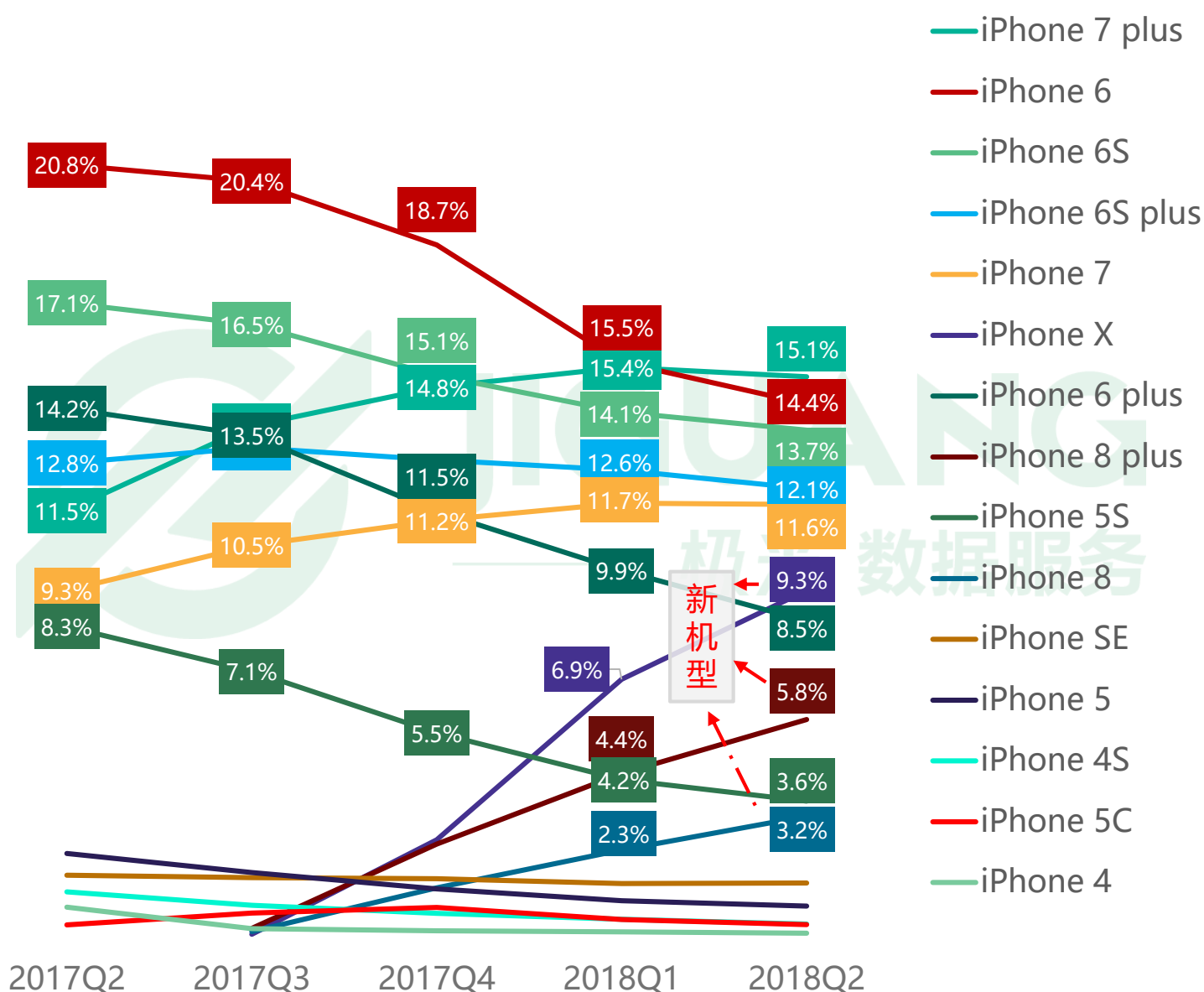
取数周期：2018.06

iPhone机型分布变化趋势

截至18年Q2，iPhone X在iPhone用户中的占比为9.3%

- 极光大数据显示，17年Q4发布的新机型iPhone X、iPhone 8 plus和iPhone 8在iPhone用户中的占比分别上升至9.3%、5.8%和3.2%
- iPhone 7 plus占比上升至15.1%，超过iPhone 6居于各机型占比首位

iPhone机型分布变化趋势



数据来源：极光大数据

取数周期：2017.04-2018.06



Part 2

智能手机销量分析

预览已结束，完整报告链接和二维码如下：

https://www.yunbaogao.cn/report/index/report?reportId=1_22111

