



**JIGUANG**  
—— 极光 数据服务

# 2018年Q1智能手机行业研究报告

极光大数据

2018.04



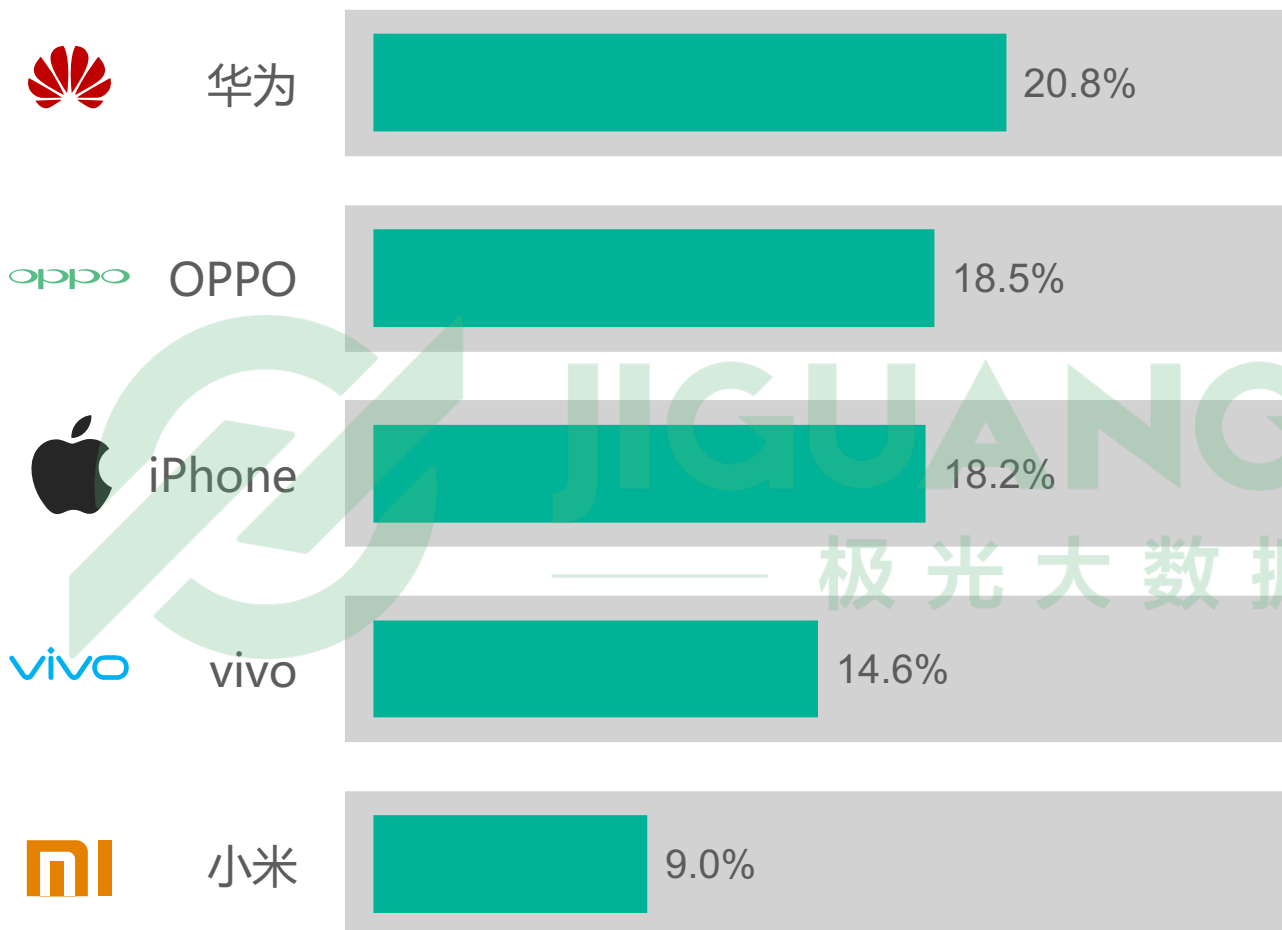
# 智能手机保有率分析

# 2018年Q1国内主流手机品牌保有率

华为是2018年Q1国内保有率最高的手机品牌，每五个中国移动网民就有一个华为手机用户

- 极光大数据显示，2018年Q1国内保有率前五的手机品牌分别为华为、OPPO、iPhone、vivo和小米，其中华为和OPPO分别以20.8%和18.5%的保有率超过iPhone，名列第一和第二位

## 2018年Q1国内主流手机品牌保有率



数据来源：极光大数据

取数周期：2018.03

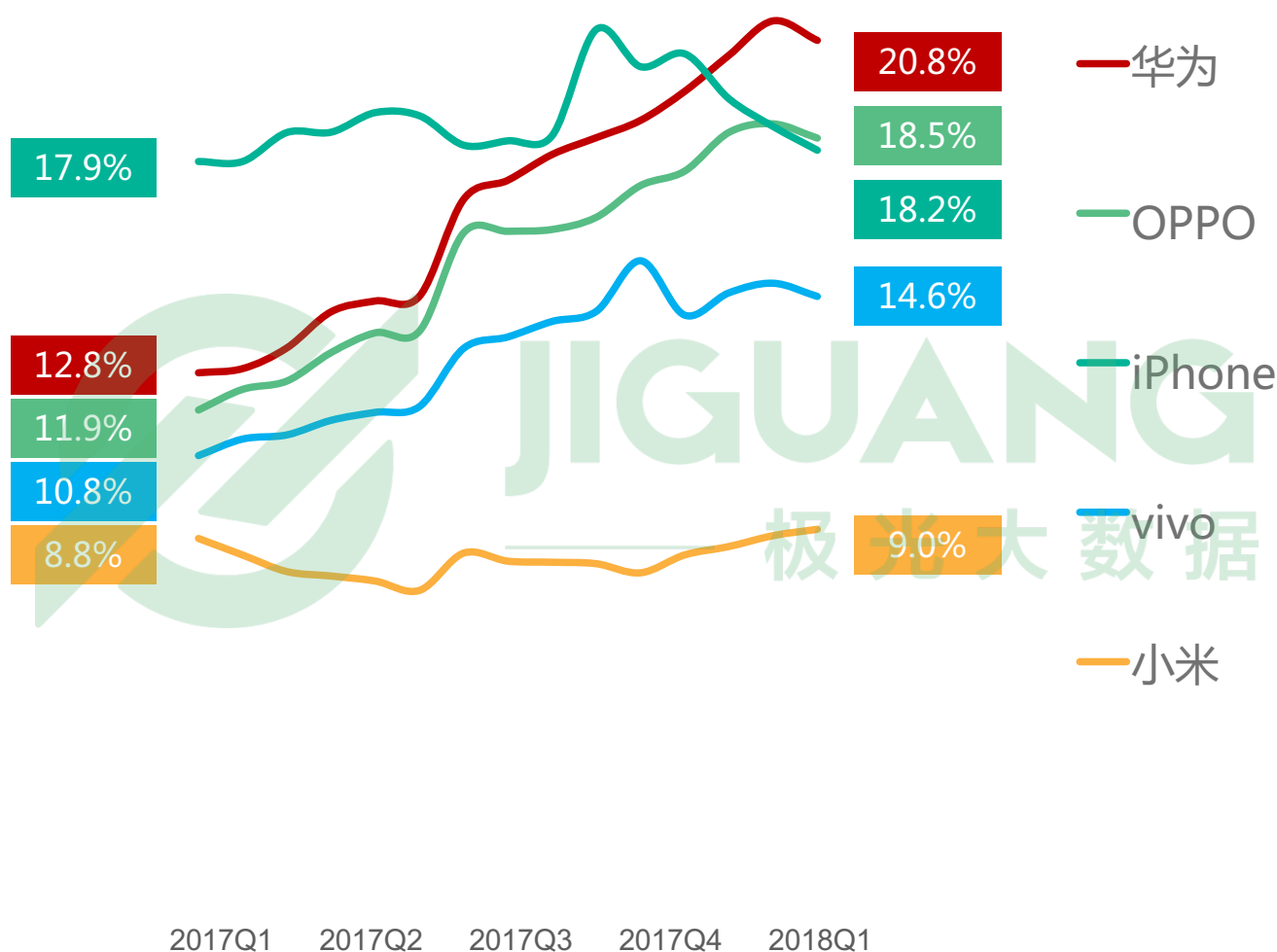
\*报告中所涉及的华为手机品牌数据包括子品牌荣耀

# Q1主流手机品牌保有率变化趋势

华为保有率在过去五个季度稳步攀升，于18年1月超过iPhone

- 根据极光大数据统计，华为和OPPO的保有率在过去五个季度持续上升，它们的市场保有率均在18年Q1超过iPhone

## 2018年Q1主流手机品牌保有率变化趋势



数据来源：极光大数据

取数周期：2017.01-2018.03

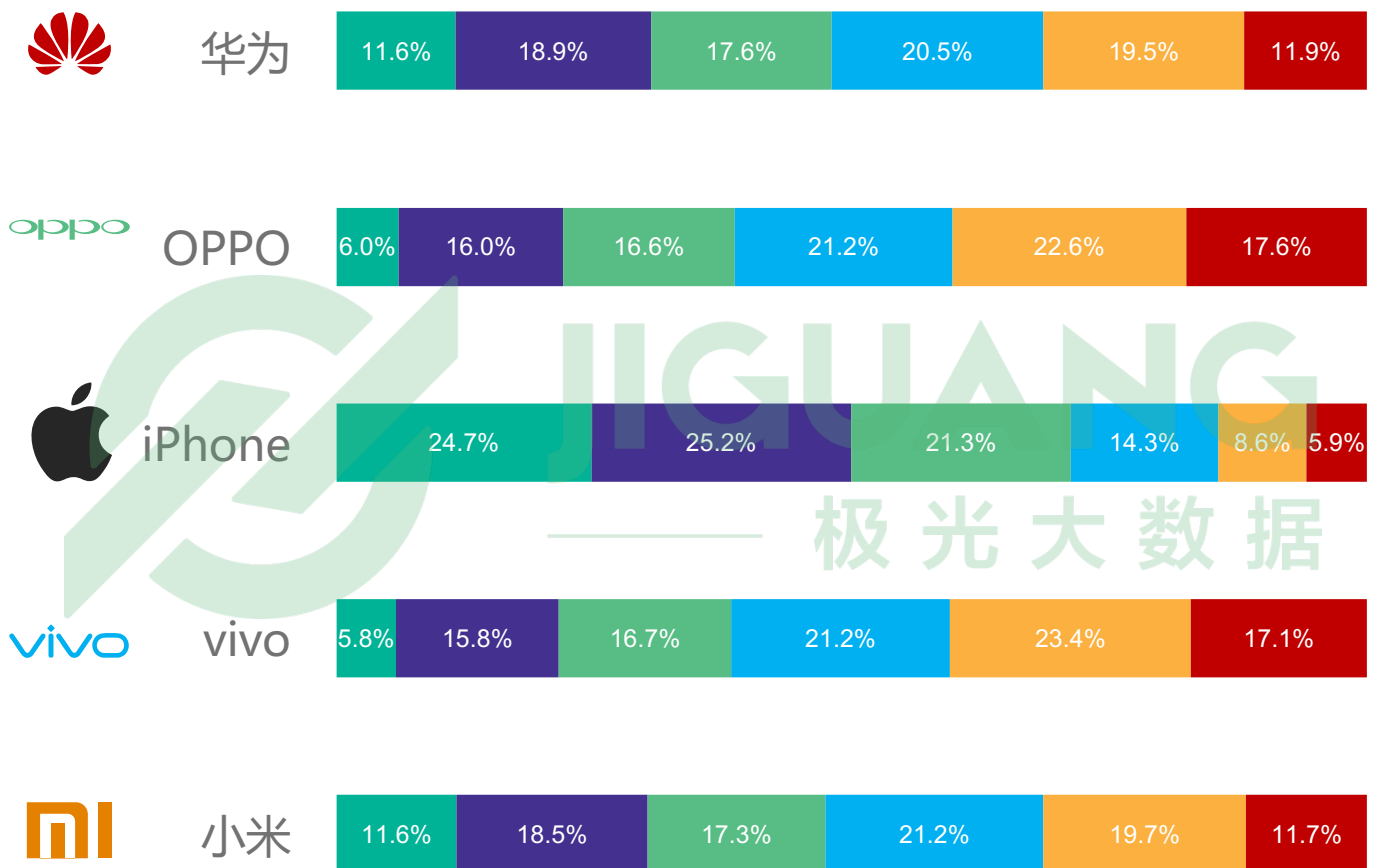
# Q1各主流手机品牌城市等级分布

## OV有超过六成用户来自三线及以下城市

- 极光大数据显示，iPhone用户近五成来自一线及新一线城市，OV的主要用户群位于三线及以下城市，而华为和小米的用户城市等级分布则相对均匀

### 2018年Q1各主流手机品牌城市等级分布

■ 一线城市 ■ 新一线城市 ■ 二线城市 ■ 三线城市 ■ 四线城市 ■ 五线及以下城市



数据来源：极光大数据

取数周期：2018.03

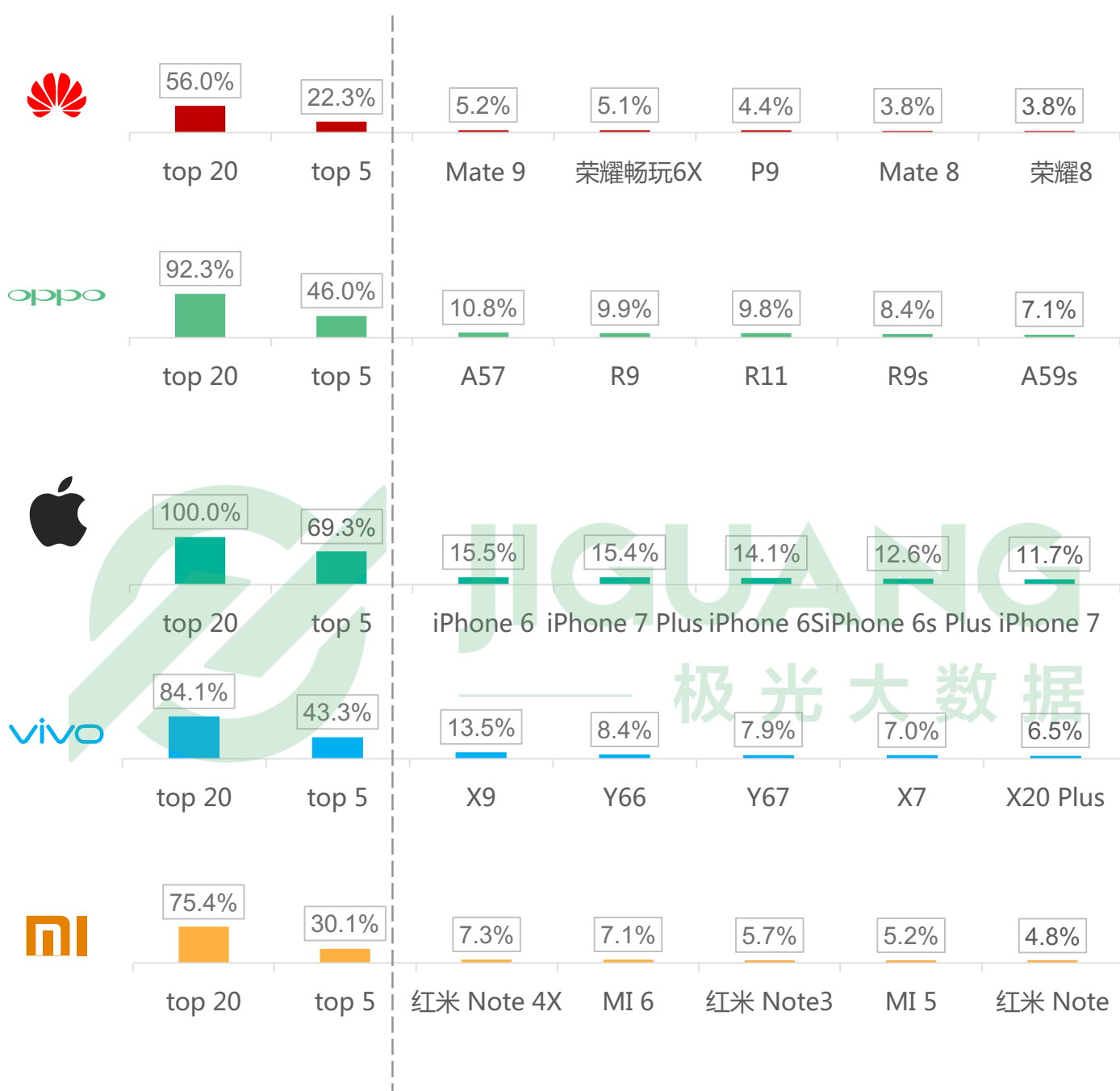
城市等级分布：一线城市包括北上广深；新一线城市包括成都等15个城市；二线城市包括厦门等30个城市；三线城市包括潍坊等70个城市；四线城市包括乐山等90个城市；五线及以下城市包括永州等129个城市

# Q1主流手机品牌型号分布

OV的明星机型对其保有率的拉动作用显著

## 2018年Q1主流手机品牌型号分布

top 20及top 5机型总和占比



数据来源：极光大数据

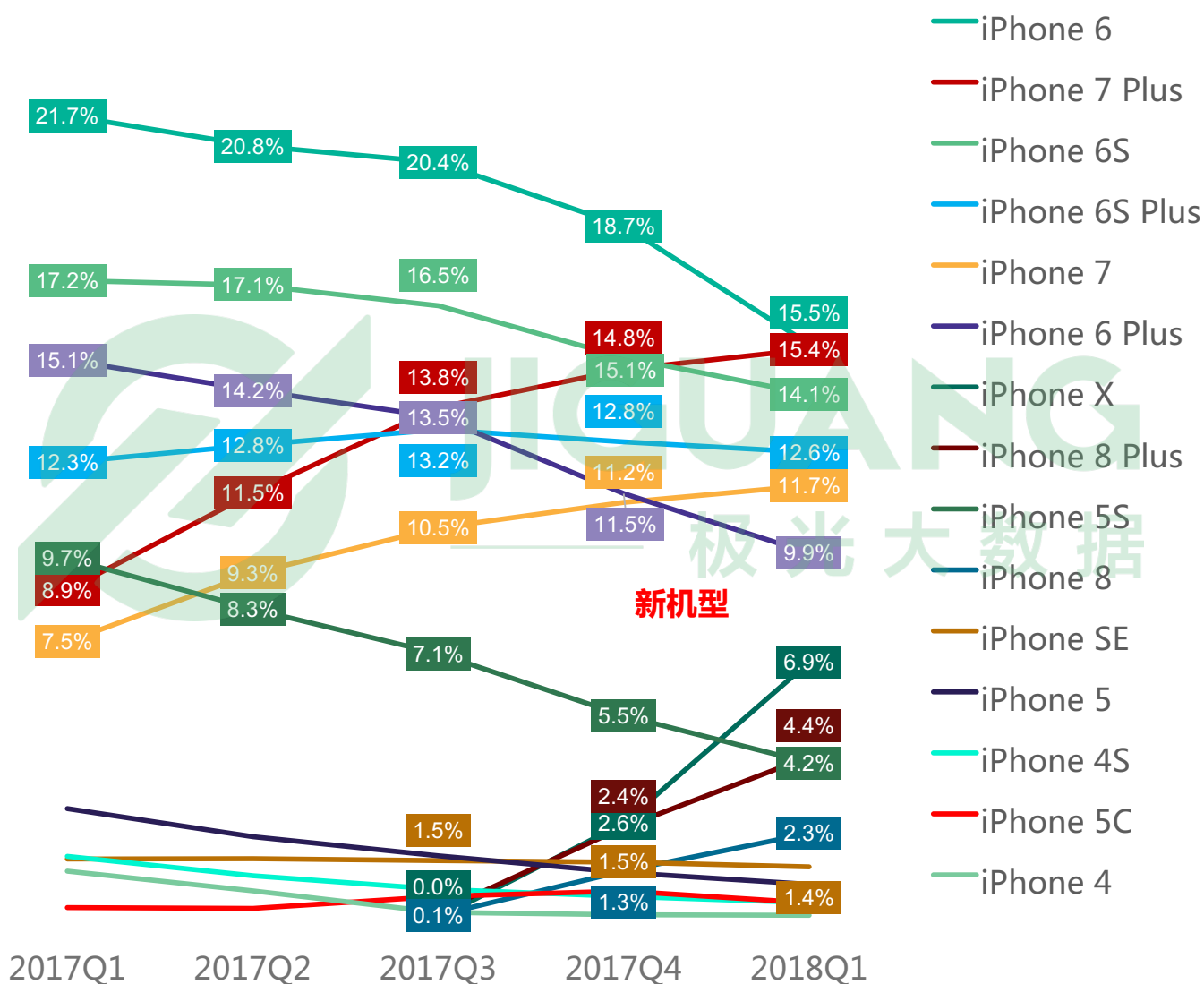
取数周期：2018.03

# iPhone机型分布变化趋势

截至18年Q1，iPhone X在iPhone用户中的占比为6.9%

- 极光大数据显示，17年Q4发布的新机型iPhone X、iPhone 8 Plus和iPhone 8在iPhone用户中的占比分别为6.9%、4.4%和2.3%，旧机型占比正在下降

## iPhone机型分布变化趋势



数据来源：极光大数据

取数周期：2017.01-2018.03

Part 2

# 智能手机销量分析

预览已结束，完整报告链接和二维码如下：

[https://www.yunbaogao.cn/report/index/report?reportId=1\\_22119](https://www.yunbaogao.cn/report/index/report?reportId=1_22119)

