



JIGUANG  
—— 极光 数据服务

# 不看春晚看手机

## 春节热点app数据观察

极光大数据

2018.3

# 关键发现



微信、QQ、手机淘宝稳居春节当日DAU前三，春节期间DAU均有所上升



游戏社交产品同桌游戏、快手小游戏等成为社交领域新亮点



今日头条系短视频app春节DAU大放异彩，腾讯系微视卷土重来



在拍摄图像app DAU top 5中，美图系地位依然稳固






王者荣耀依然是手游王者，春节DAU增长显著

# 春节当日DAU top 10

## 快手和今日头条跻身春节DAU top 10

- 春节期间，DAU排名靠前的依然是微信和QQ，分别有超过5.8亿和2.8亿的活跃用户规模
- 支付宝凭借春节期间的活动，也获得了1.5亿活跃用户。相比2月月均DAU增长5.97%
- 工具类应用搜狗输入法和WiFi万能钥匙在春节的DAU反而较平时有所下降
- 快手和今日头条的DAU也进入前十。其中今日头条的春节DAU相比2月月均增长7.09%

### 春节当日DAU top 10

排名	App名称	春节DAU (万)	2月DAU均值 (万)	春节DAU 增长率
1	 微信	58,998.0	58,536.3	0.79%
2	 QQ	28,922.8	28,031.1	3.18%
3	 手机淘宝	15,965.9	15,493.8	3.05%
4	 搜狗输入法	15,324.8	15,388.7	-0.42%
5	 支付宝	15,023.0	14,176.5	5.97%
6	 新浪微博	13,630.0	13,443.8	1.39%
7	 腾讯视频	11,929.1	11,854.1	0.63%
8	 WiFi万能钥匙	11,872.3	11,998.9	-1.06%
9	 快手	11,664.5	11,391.5	2.40%
10	 今日头条	11,212.1	10,470.2	7.09%






数据来源：极光大数据；app春节DAU增长率 = (app春节当日DAU - app二月日DAU均值) / app二月DAU均值 \* 100%

# 社交网络热点app

春节期间，QQ空间增长显著，陌陌有所下降

- 春节微信DAU超过5.8亿，QQ春节DAU为2.89亿，新浪微博春节DAU为1.36亿，基本保持稳定
- QQ空间春节DAU相比2月月均增长9.46%
- 陌陌在春节的DAU虽然进入社交top5，但相比2月月均下降5.74%

## 社交网络领域春节DAU top 5

App名称	春节DAU (万)	2月DAU均值 (万)	春节DAU 增长率
 微信	58,998.0	58,536.3	0.79%
 QQ	28,922.8	28,031.1	3.18%
 新浪微博	13,630.0	13,443.8	1.39%
 QQ空间	2,290.6	2,092.6	9.46%
 MOMO陌陌	1,429.0	1,516.0	-5.74%

数据来源：极光大数据






# 社交游戏热点app



## 同桌游戏和快手小游戏是春节增长最快的社交游戏

- 在社交游戏领域，同桌游戏春节DAU为257.5万，位列第一，春节DAU较二月份均值增长率达13.84%
- 开心斗春节DAU为158.5万，在细分行业中排名第二，增长率达5.88%
- 快手小游戏春节DAU为143.1万，位列第三。相比2月均值高出16.25%，是top 5 app中提升最高的app

### 社交游戏领域春节DAU top 5

App名称	春节DAU (万)	2月DAU均值 (万)	春节DAU 增长率
 同桌游戏	257.5	226.2	13.84%
 开心斗	158.5	149.7	5.88%
 快手小游戏	143.1	123.1	16.25%
 狼人杀	123.4	116.2	6.20%
 玩吧	106.3	107.2	-0.84%






数据来源：极光大数据

# 在线视频领域热点app

## 春节期间三大在线视频app DAU基本保持稳定

- 腾讯视频春节DAU达1.19亿，相比2月月均略高
- 爱奇艺春节DAU达8,857.8万，优酷春节DAU达4,300.5万，相比2月份月均有一定程度下降
- 在DAU Top5中，芒果TV春节DAU相比2月月均下降最多，达到5.89%
- 哔哩哔哩是春节DAU增长幅度最大的视频app

### 在线视频领域春节DAU top 5

App名称	春节DAU (万)	2月DAU均值 (万)	春节DAU 增长率
 腾讯视频	11,929.1	11,854.1	0.63%
 爱奇艺	8,857.8	8,975.1	-1.31%
 优酷	4,300.5	4,373.3	-1.66%
 哔哩哔哩	2,334.9	2,197.6	6.25%
 芒果TV	1,027.3	1,091.6	-5.89%






数据来源：极光大数据

# 短视频领域热点app

今日头条系短视频app大放异彩，腾讯系微视卷土重来

- 快手稳居短视频第一位置，春节DAU达1.17亿，相比2月月均高出2.4%；今日头条系短视频app火山小视频、西瓜视频、抖音短视频分列第二、第三、第四名
- 重新上线的微视在春节的DAU相比2月月均高出363%

## 短视频领域春节DAU top 5

App名称	春节DAU (万)	2月DAU均值 (万)	春节DAU增长率
 快手	11,664.5	11,391.5	2.40%
 火山小视频	3,899.2	3,692.8	5.59%
 西瓜视频	3,624.1	3,655.4	-0.86%
 抖音短视频	3,496.0	3,252.9	7.47%
 微视	545.5	117.9	362.68%

数据来源：极光大数据





# 拍摄图像领域热点app



## 美图系在拍照领域领导地位依然稳固

- 年前被天鸽互娱收购近80%股权的无他相机春节DAU达1,182.7万，相比2月份月均高出16.18%
- 美图系app美图秀秀和美颜相机分列DAU top5 前两位
- 近期被今日头条收购的Faceu激萌春节DAU达1,071.4万，相比2月月均略高出4.19%

### 拍摄图像领域春节DAU top 5

App名称	春节DAU (万)	2月DAU均值 (万)	春节DAU增长率
 美图秀秀	2,050.5	1,905.7	7.60%
 美颜相机	1,505.3	1,398.1	7.67%
 无他相机	1,182.7	1,018.0	16.18%
 B612咔叽	1,094.5	813.0	34.62%

预览已结束，完整报告链接和二维码如下：

[https://www.yunbaogao.cn/report/index/report?reportId=1\\_22125](https://www.yunbaogao.cn/report/index/report?reportId=1_22125)

