

清科季报：2020年第一季度中国PE市场募投环境继续遇冷，科创板带动IPO退出

2020-05-01 清科研究中心 卜明鑫

根据清科旗下私募通数据显示，2020年第一季度PE机构共新募集335支可投资于中国大陆的基金，共募得1776.54亿元；投资方面，共发生597起投资案例，披露金额为833.15亿元；退出方面，共发生293笔退出案例。

PE募资数量同比下降超20%，头部效应正在显现

2020年第一季度PE机构共新募集335支可投资于中国大陆的基金，同比下降22.6%，共募得1776.54亿元，同比下降11.2%，平均募资规模为5.30亿元，同比上升14.8%。本季度PE市场前十大基金募集总规模达773.48亿元，占总募集金额的43.5%。多支往年成立美元基金于本期完成募集，拉高PE市场募资规模。从基金类型分布来看，成长基金在新募集基金支数上占比62.7%，金额占比61.0%，领先各类基金。

图1 2017Q1至2020Q1中国PE市场新募集基金分布

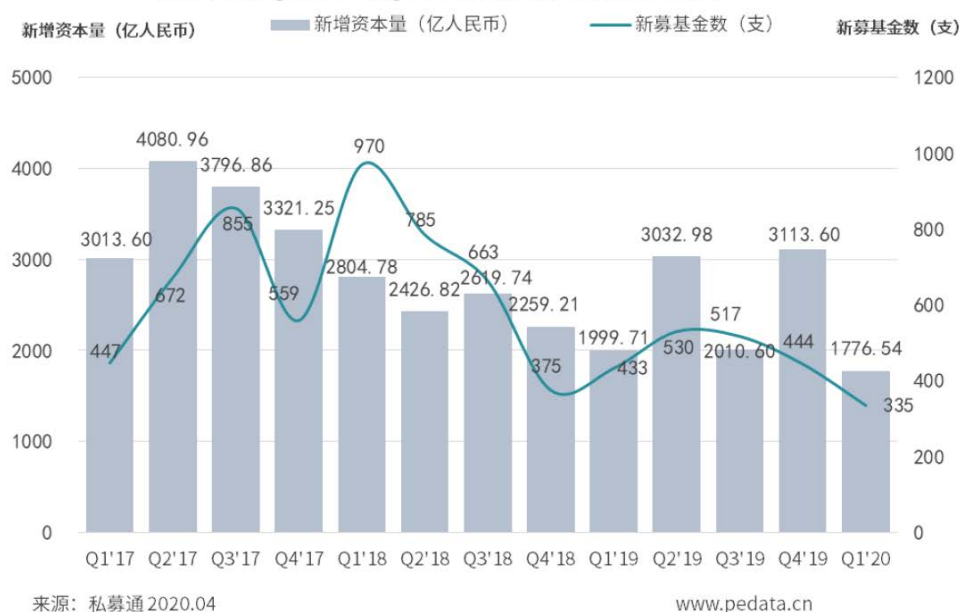


图2 2020年第一季度中国PE市场募资总量各月情况

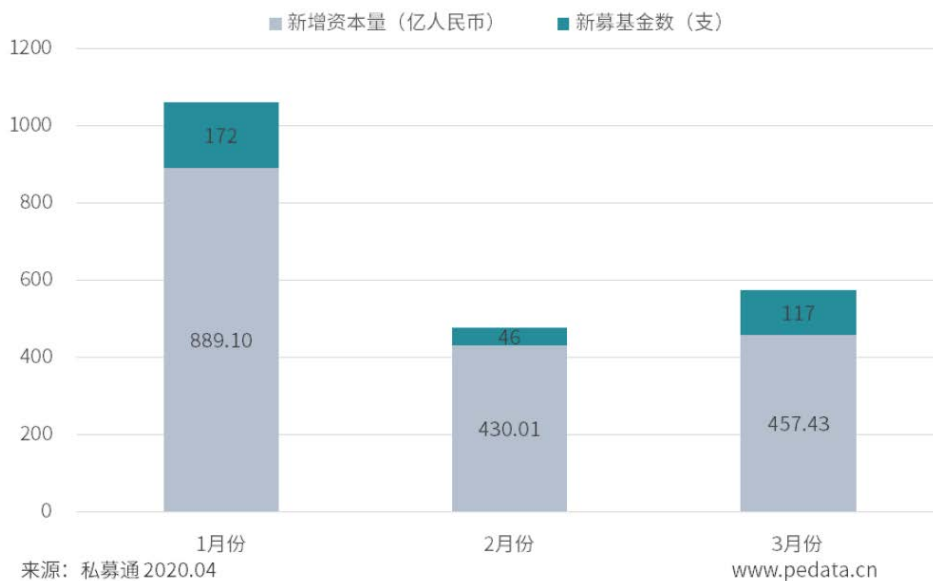
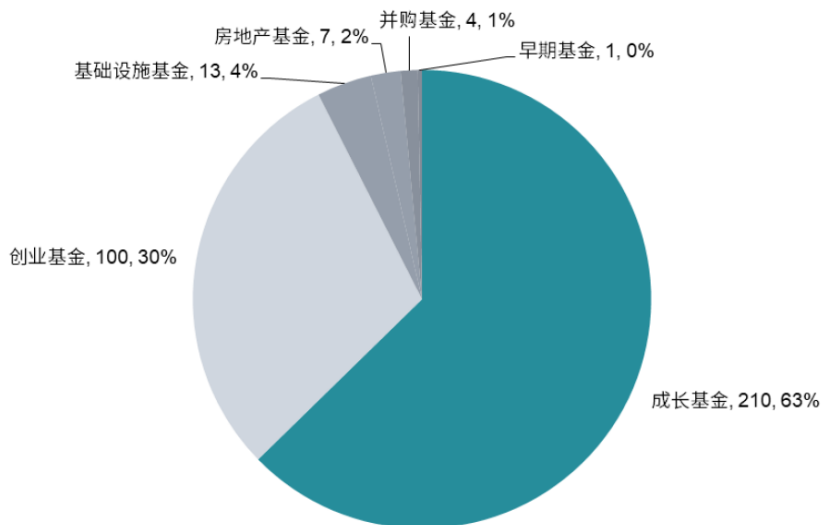


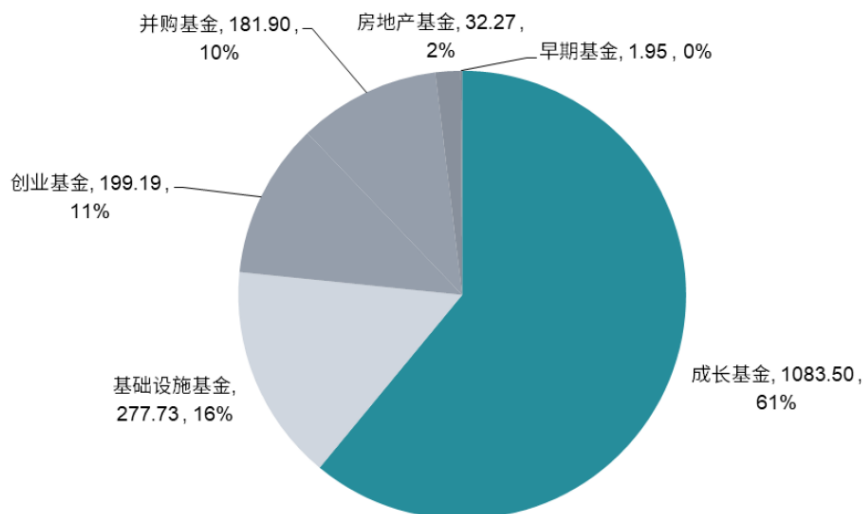
图3 2020年第一季度中国PE市场新募集基金类型分布 (按基金数量, 支)



来源: 私募通 2020.04

www.pedata.cn

图4 2020年第一季度中国PE市场新募集基金类型分布（按新增资本量，亿人民币）



来源：私募通 2020.04

www.pedata.cn

疫情影响下 PE 机构投资节奏放缓

投资方面，2020年第一季度PE投资市场节奏放缓明显，总投资额833.15亿元，同比下降38.7%；投资案例597起，同比下降33.5%。从平均投资金额来看，本季度476起披露金额案例，平均每起投资金额1.75亿元人民币，同比去年数据下降10.9%。IT行业投资案例数持续居榜首；生物技术/医疗健康行业保持投资热度，活跃度首次超过互联网行业，位居投资案例数第二。北上广持续活跃，投资案例数和金额均位于前三甲。




图5 2017Q1至2020Q1中国PE市场各季度投资总量分布



图6 2020年第一季度中国PE市场投资总量各月情况

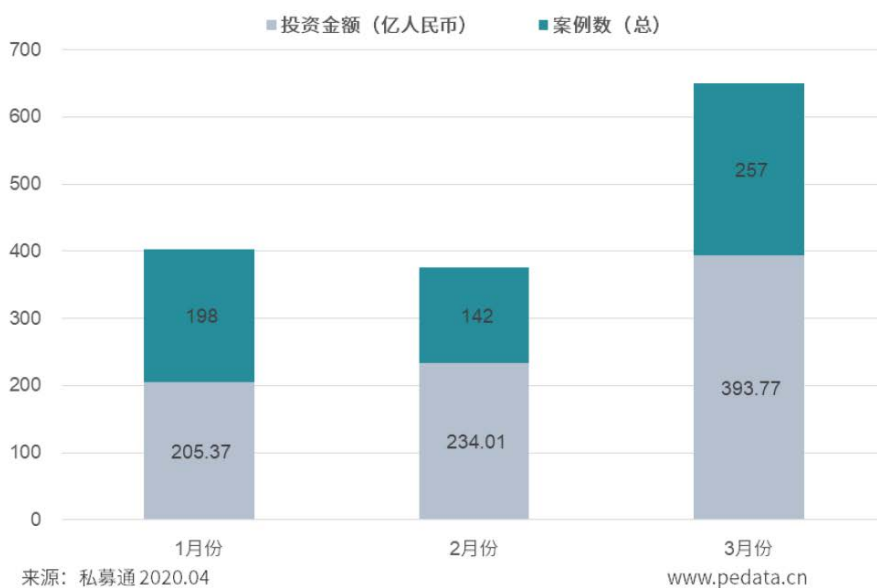
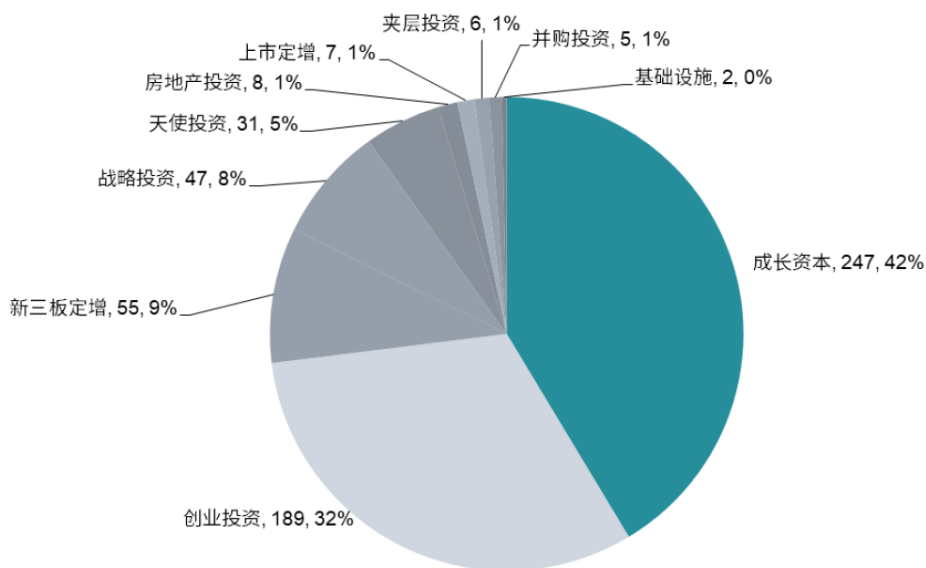


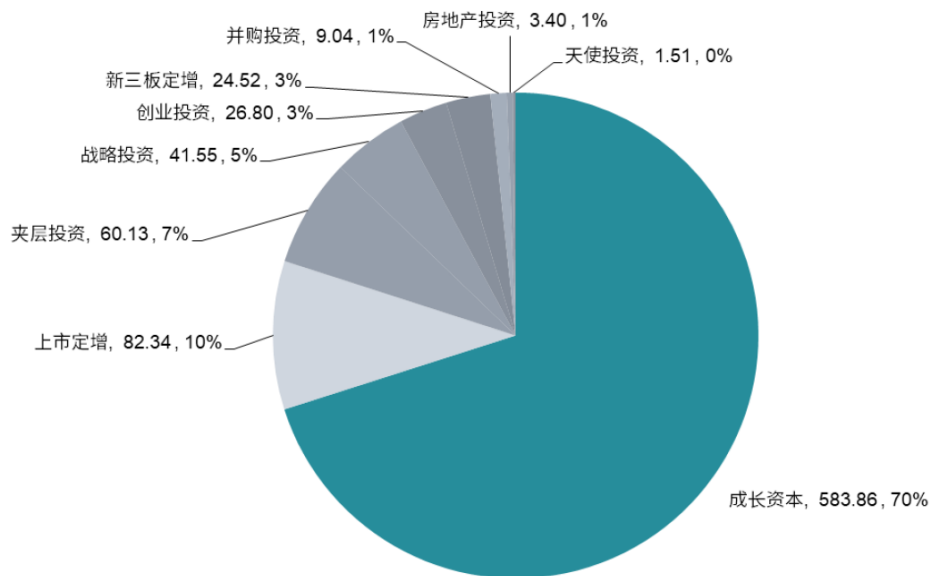
图7 2020年第一季度中国PE市场投资策略分布（按投资案例数，起）



来源：私募通 2020.04

www.pedata.cn

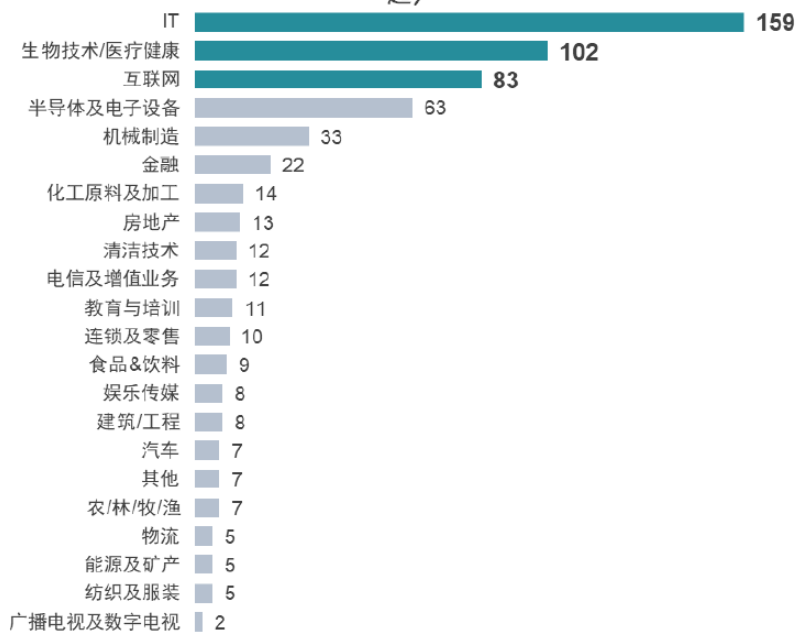
图8 2020年第一季度中国PE市场投资策略分布（按投资金额，亿人民币）



来源：私募通 2020.04

www.pedata.cn

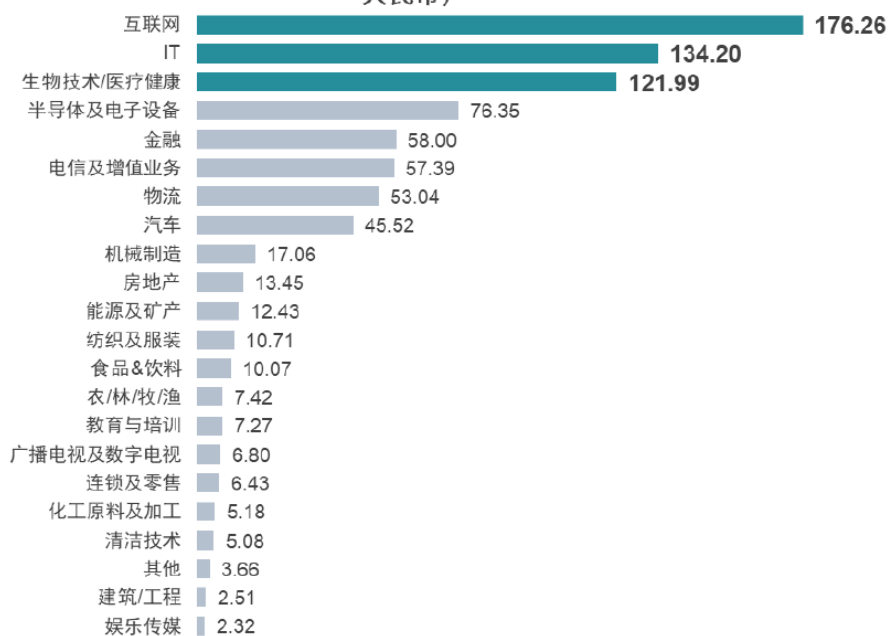
图9 2020年第一季度中国PE市场投资行业分布（按投资案例数，起）



来源：私募通 2020.04

www.pedata.cn

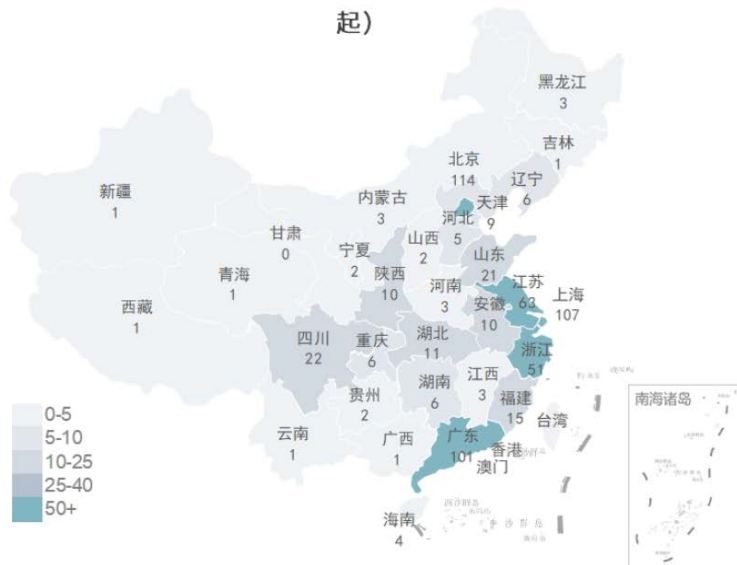
图10 2020年第一季度中国PE市场投资行业分布（按投资金额，亿人民币）



来源：私募通 2020.04

www.pedata.cn

图11 2020年第一季度中国PE市场投资地域分布（按投资案例数，起）



来源：私募通 2020.04

www.pedata.cn

图12 2020年第一季度中国PE市场投资地域分布（按投资金额，亿人民币）



预览已结束，完整报告链接和二维码如下：

https://www.yunbaogao.cn/report/index/report?reportId=1_14564



云报告
https://www.yunbaogao.cn

云报告
https://www.yunbaogao.cn