

# 清科 2017 年 9 月中国创业投资暨私募股权投资统计报告



## 清科数据：9 月投资同比大增，医疗器械行业涌现最大单笔私募融资

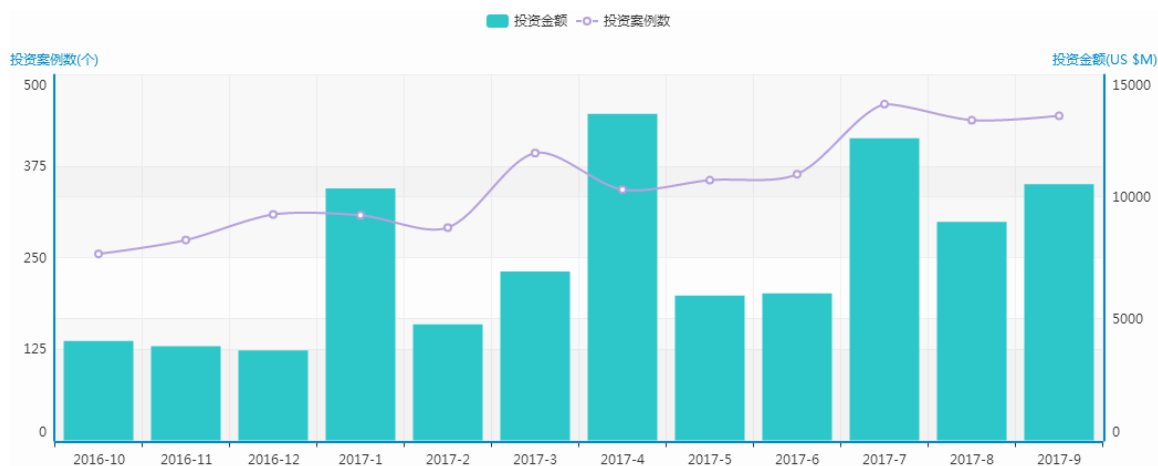
2017-10-30 清科研究中心 曹琦佳

2017 年以来，在“互联网+”和“双创”政策推动的大背景下，国内创业投资及私募股权投资市场持续升温。政府为引导市场更加持续健康发展，颁布了一系列政策法规予以扶持，特别是 2017 年第三季度，在扩大和升级信息消费持续释放内需潜力意见的助推下，国内创业投资及私募股权投资市场投资金额大幅增加，案例数量稳居高位。近日，《关于深化审评审批制度改革鼓励药品医疗器械创新的意见》的出台，进一步促进药品医疗器械产业结构调整和技术创新，为医疗行业投融资市场的持续稳定发展奠定基础。

### 9 月投资同比大增，第三季度以火热收尾

根据清科集团旗下私募通数据显示，2017 年 9 月共发生投资案例 444 起，披露金额案例数 393 起，总投资金额达 105.10 亿美元，平均投资金额 2674.26 万美元。案例数环比增加 1.4%，金额环比增加 17.2%。本月延续前两个月的投资热度，第三季度始终保持火热态势。本月金额最大的投资案例为：WARMSUN Holding Group、汉富资本、浦发银行等联合投资柔宇科技 8 亿美元，阿里巴巴投资菜鸟网络 7.80 亿美元位居第二，排在第三的是上海国际集团、国鑫投资投资浦发银行 4.25% 股权，金额约 7.10 亿美元。受一系列政策法规的影响，9 月国内创业投资及私募股权投资市场金额同比增幅巨大，案例数量同比增加 46.5%，金额同比增加 49.0%。

图 1 总投资数量和金额月度走势

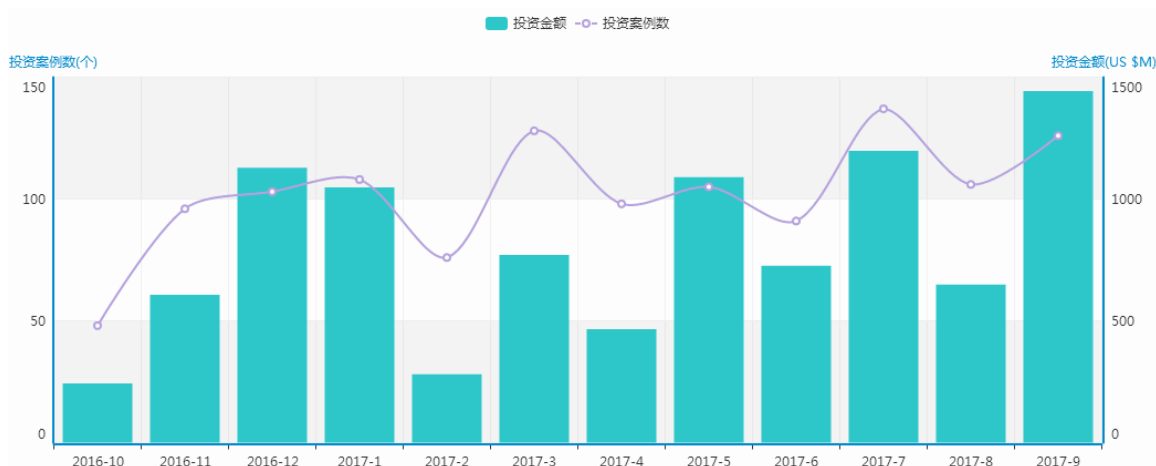


来源：私募通 2017.10

www.pedata.cn

在 9 月的投资事件中，通过新三板进行融资的共 121 起，累计金额 14.34 亿美元，平均投资金额 1205.00 万美元，数量占比 27.3%，环比上涨 11.0%；金额占比 13.6%，环比上涨 112.4%。9 月新三板融资金额最高的是英雄互娱，募资 2.50 亿美元，其次为大运汽车和桑尼能源，分别募资 2.35 亿美元和 5122.68 万美元。

图 2 新三板投资数量和金额月度走势



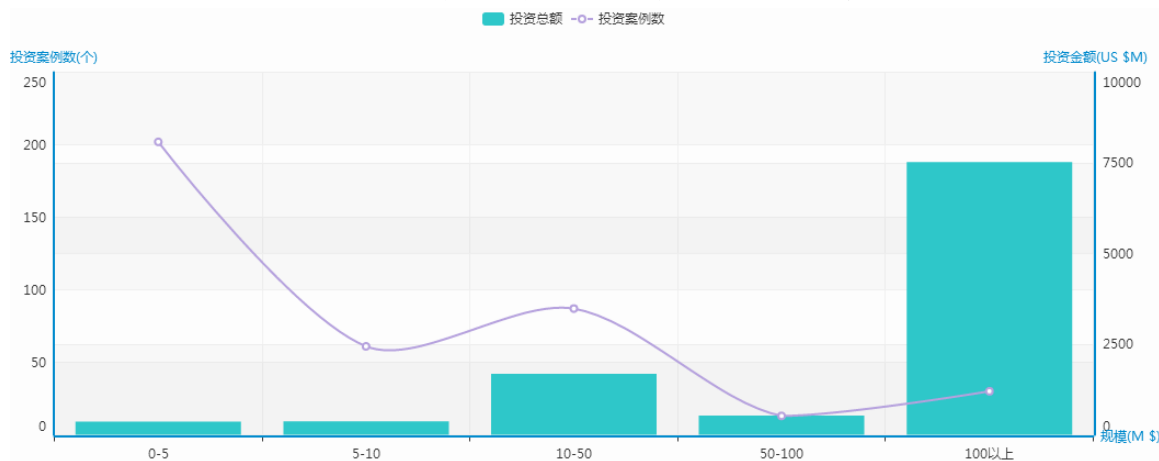
来源：私募通 2017.10

www.pedata.cn

## 小额资金集中投向 A 轮前及新三板定增

根据清科集团旗下私募通数据显示，投资规模（见图 2）不超过 1,000.00 万美元的小额投资 263 起（其中小于 500.00 万美元 202 起），占披露金额案例数的 66.9%，共计 7.34 亿美元，金额占比 7.0%；投资额在 1,000.00 万美元到 5,000.00 万美元之间的案例数共 87 起，数量占比 22.1%，共计 16.79 亿美元，金额占比 16.0%；规模大于 5,000.00 万美元的案例共 43 起，数量占比 10.9%，共计 80.53 亿美元，金额占比 76.9%。

图 3 2017 年 9 月中国 VC/PE 市场投资规模分布



来源：私募通 2017.10

www.pedata.cn

根据 9 月中国 VC/PE 市场投资轮次统计显示，本月投资总金额 105.10 亿美元，平均投资金额 2674.26 万美元。投资数量方面，新三板定增数量最多，共 121 起，占比 27.3%；其次是 A 轮，案例数量 114 起，占比 25.7%；天使轮投资排在第三，共 59 起，数量占比 13.3%。投资金额方面，上市定增排第一，融资金额达 31.09 亿美元，环比下降 25.7%；B 轮金额排第二，融资金额 23.11 亿美元；排在第三的是新三板定增，融资金额 14.34 亿美元。投资规模方面，D 轮规模最大，平均投资金额 2.27 亿美元，上市定增和 E 轮分别位列二三。

# 清科 2017 年 9 月中国创业投资暨私募股权投资统计报告



表 1 2017 年 09 月中国 VC/PE 市场投资轮次

轮次	案例数	比例	披露金额的案例数	金额 (US \$M)	比例	平均投资金额 (US \$M)
新三板定增	121	27.25%	119	1433.94	13.64%	12.05
A	114	25.68%	91	1416.39	13.48%	15.56
天使轮	59	13.29%	50	104.41	0.99%	2.09
B	57	12.84%	50	2310.76	21.99%	46.22
Pre-A	39	8.78%	35	70.6	0.67%	2.02
上市定增	22	4.95%	21	3108.55	29.58%	148.03
C	17	3.83%	15	772.06	7.35%	51.47
D	6	1.35%	5	1136.05	10.81%	227.21
种子轮	6	1.35%	4	1.88	0.02%	0.47
F	1	0.23%	1	3.64	0.03%	3.64
E	1	0.23%	1	147.13	1.40%	147.13
G	1	0.23%	1	4.41	0.04%	4.41
<b>总计</b>	<b>444</b>	<b>100.00%</b>	<b>393</b>	<b>10509.82</b>	<b>100.00%</b>	<b>26.74</b>

来源：私募通 2017.10

www.pedata.cn

在小额投资事件中，A 轮前（包括 A 轮）和新三板定增共 220 起，累计占比 83.7%。投资数量占比最大的是新三板定增，共有 86 起，占比 32.7%；其次是 A 轮投资，共 77 起，占比 29.3%，位居第三的是天使轮，共 53 起，占比 20.2%。小额资金主要集中投向新三板、A 轮和天使轮等创业型企业，这些企业往往处于初创及扩张期，企业进一步开发产品、扩充设备、量产、存货规划及强化行销力，融资额度较小。另一方面由于企业业务创新，未来发展空间广阔且投资风险较为平稳，因此投资机构参与活跃。

## 医疗设备行业涌现最大单笔私募融资

9 月 VC/PE 投资共涉及 27 个一级行业，从案例数来看，IT、互联网、娱乐传媒分列前三位，分别完成 75、71 和 38 起案例；分别占比 16.9%、16.0%和 8.6%；累计占比 41.5%。投资金额方面，IT、金融、互联网分列前三位，投资金额分别为 15.31 亿、14.70 亿、12.29 亿美元，分别占比 14.6%、14.0%、11.7%；累计占比 40.3%。本月生物技术/医疗健康案例数量 34 起，投资金额 9.99 亿美元，位居第四。当前，我国药品医疗器械产业快速发展，审评审批制度改革持续推进。但总体上看，我国药品医疗器械科技创新支撑不够，上市产品质量与国际先进水平存在差距。近日，《关于深化审评审批制度改革鼓励药品医疗器械创新的意见》的出台，助推临床急需药品医疗器械审评审批，对于医疗行业可谓一大利好。

表 2 2017 年 9 月中国 VC/PE 市场一级行业投资统计

行业	案例数(披露金额案例数)	案例数占比	金额 (US\$M)	金额占比
IT	75 (69)	16.89%	1530.88	14.57%
互联网	71 (61)	16.22%	1230.78	11.71%

# 清科 2017 年 9 月中国创业投资暨私募股权投资统计报告



娱乐传媒	38 (31)	8.56%	356.02	3.39%
生物技术/医疗健康	34 (30)	7.66%	998.77	9.50%
机械制造	30 (28)	6.76%	1075.34	10.23%
金融	24 (20)	5.41%	1469.82	13.99%
连锁及零售	18 (17)	4.05%	148.41	1.41%
其他	16 (16)	3.60%	247.64	2.36%
教育与培训	17 (16)	3.83%	91.22	0.87%
电信及增值业务	16 (15)	3.60%	561.85	5.35%
电子及光电设备	17 (14)	3.83%	275.9	2.63%
汽车	12 (11)	2.70%	645.97	6.15%
化工原料及加工	11 (10)	2.48%	217.55	2.07%
建筑/工程	10 (10)	2.25%	456.23	4.34%
清洁技术	10 (8)	2.25%	37.09	0.35%
租赁和商务服务业	8 (7)	1.80%	109.77	1.04%
房地产	7 (7)	1.58%	313.42	2.98%
食品&饮料	5 (4)	1.13%	332.94	3.17%
物流	5 (4)	1.13%	186.26	1.77%
其他制造业	3 (3)	0.68%	10.08	0.10%
农/林/牧/渔	3 (3)	0.68%	8.97	0.09%
文化/体育和娱乐业	3 (3)	0.68%	8.8	0.08%
居民服务和其他服务业	2 (2)	0.45%	18.39	0.17%
能源及矿产	3 (2)	0.68%	156.9	1.49%
科学研究/技术服务和地	3 (1)	0.68%	19.8	0.19%
质勘查业	3 (1)	0.68%	19.8	0.19%
半导体	1 (1)	0.23%	1	0.01%
纺织及服装	1 (0)	0.23%	N/A	N/A
<b>总计</b>	<b>443 (393)</b>	<b>99.77%</b>	<b>10509.82</b>	<b>100.00%</b>

来源：私募通 2017.10

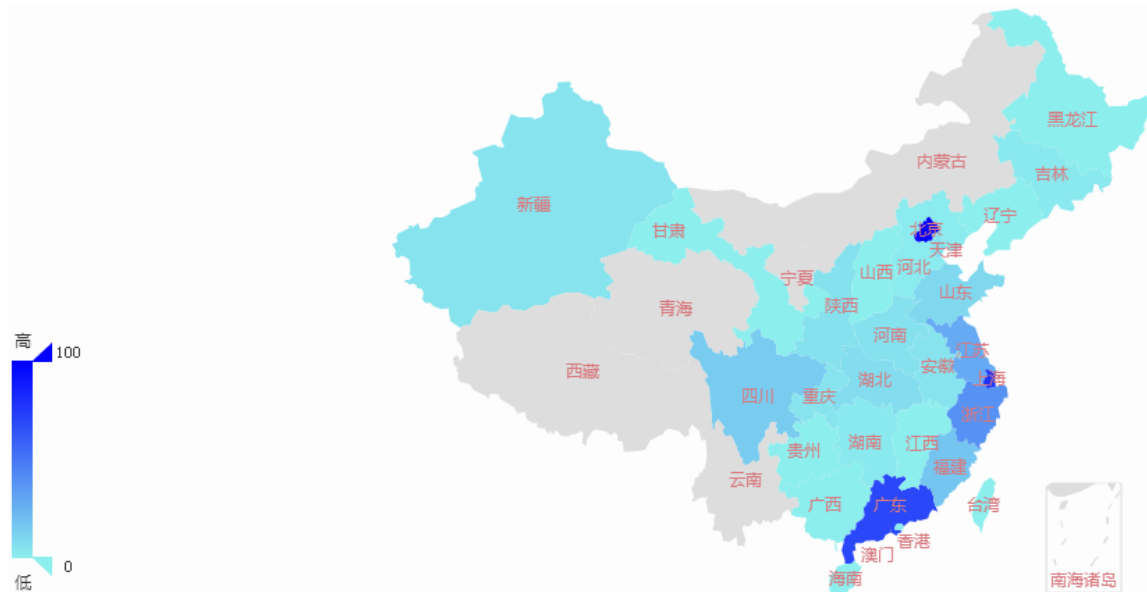
www.pedata.cn

典型案例：联影医疗。9月15日，联影医疗完成33.33亿元A轮融资，此轮融资由中国人寿大健康基金和国投创新投资管理有限公司共同领投，中国国有资本风险投资基金、中金智德、中信证券、国开开元、招银电信等投资机构共同出资完成。投后估值333.33亿，此轮融资创造了中国医疗设备行业最大单笔私募融资。联影医疗是一家自主研发、生产全线大型高端医疗影像设备的高新技术企业，主要为医疗机构提供涵盖影像诊断设备、放疗设备、服务培训、医疗IT等医疗解决方案。该轮融资金额主要用于创新产品的研发。

# 清科 2017 年 9 月中国创业投资暨私募股权投资统计报告



图 4 2017 年 9 月中国 VC/PE 市场投资地域分布



来源：私募通 2017.10

www.pedata.cn

从投资地域上看,2017 年 9 月共发生投资案例 444 起,分布在北京市、上海市和广东省等 28 个省市。其中前三甲分别是北京市、上海市和广东省,案例数量占比分别为 28.4%、17.6%、15.8%,投资金额分别为 18.61 亿、24.67 亿、24.37 亿美元,分别占比 17.7%、23.5%、23.2%。本月上海市和广东省投资金额占均大幅上升,一度超越北京市,分别位列二三名。

表 3 2017 年 9 月投资地域情况统计

地域	案例数	占比	披露金额案例数	金额 (US \$M)	占比	平均投资金额 (US \$M)
北京	126	28.38%	114	1861.27	17.71%	16.33
上海	78	17.57%	69	2467.29	23.48%	35.76
广东	70	15.77%	62	2436.80	23.19%	39.3
浙江	39	8.78%	34	476.46	4.53%	14.01

预览已结束,完整报告链接和二维码如下:

[https://www.yunbaogao.cn/report/index/report?reportId=1\\_14935](https://www.yunbaogao.cn/report/index/report?reportId=1_14935)

