

report

2017

清科研究中心

Zero2ipo Research

# 清科半年报：2017年上半年新规出台 致使中国并购市场降温，国内电商纷纷 布局东南亚抢占市场先机

清科研究中心分析师 韩青璐  
2017年7月

Zero IPO

清科研究中心  
Zero2IPO Research

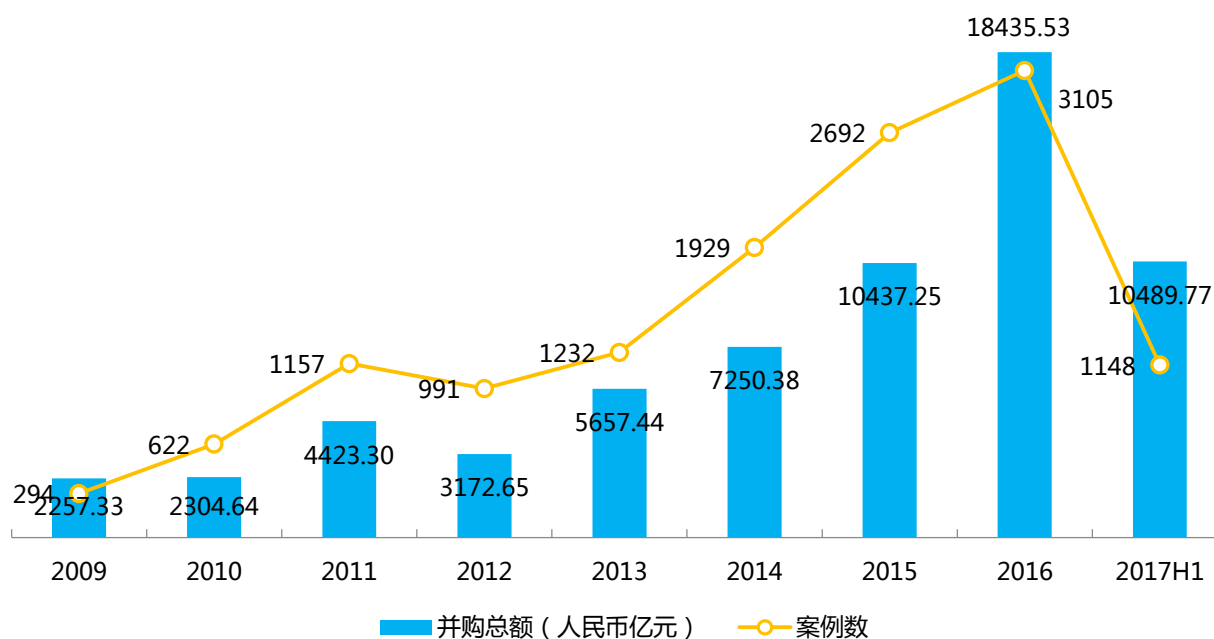
## 国内并购市场看点

- **国内总体情况**：2017年上半年国内并购1043起，较2016年交割总案例数下滑，国内并购市场降温，上市公司终止并购频现。
- **国内并购总额状况**：2017年上半年国内并购涉及交易金额5345.75亿；
- **国内并购行业分布**：仍然以互联网、金融、IT和机械制造为主；
- **2017年上半年国内并购热点**：再融资与减持新规陆续出台降温中国并购市场，上市公司另寻并购出路，“上市公司+PE”型的模式有望赢来新的发展机遇。

## 跨境并购市场看点

- **跨境并购情况**：2017年上半年跨境并购105起，一方面，央行、发改委不断在警示跨境并购的风险，加强监管来控制非理性跨境并购。另一方面，又支持符合‘一带一路’等国家战略规划和能够促进国内产业结构升级、技术进步为目的的跨境并购。
- **跨境并购总额状况**：2017年上半年跨境并购涉及交易金额5144.02亿；大额跨境并购居多，整体拉高2017年上半年跨境并购的总量。
- **跨境并购行业分布**：主要以互联网、连锁及零售、生物技术/医疗健康以及机械制造四个行业为主；国内电商纷纷布局海外电商平台，东南亚并购市场成新机遇。

## 2014年-2017年H1中国企业并购案例数量及金额



1,148家 同比-28.29%  
环比-23.67%

10,489.77亿 同比32.2%  
环比-0.13%

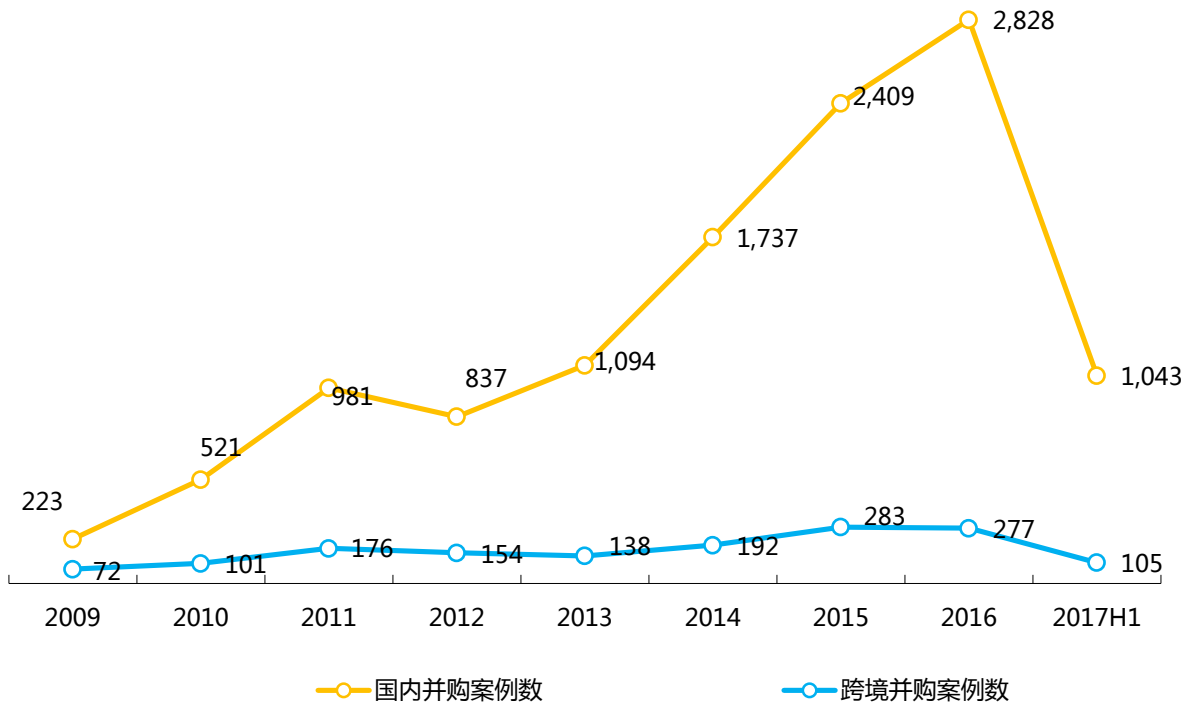
### 2017上半年并购案例数

### 2017上半年并购金额

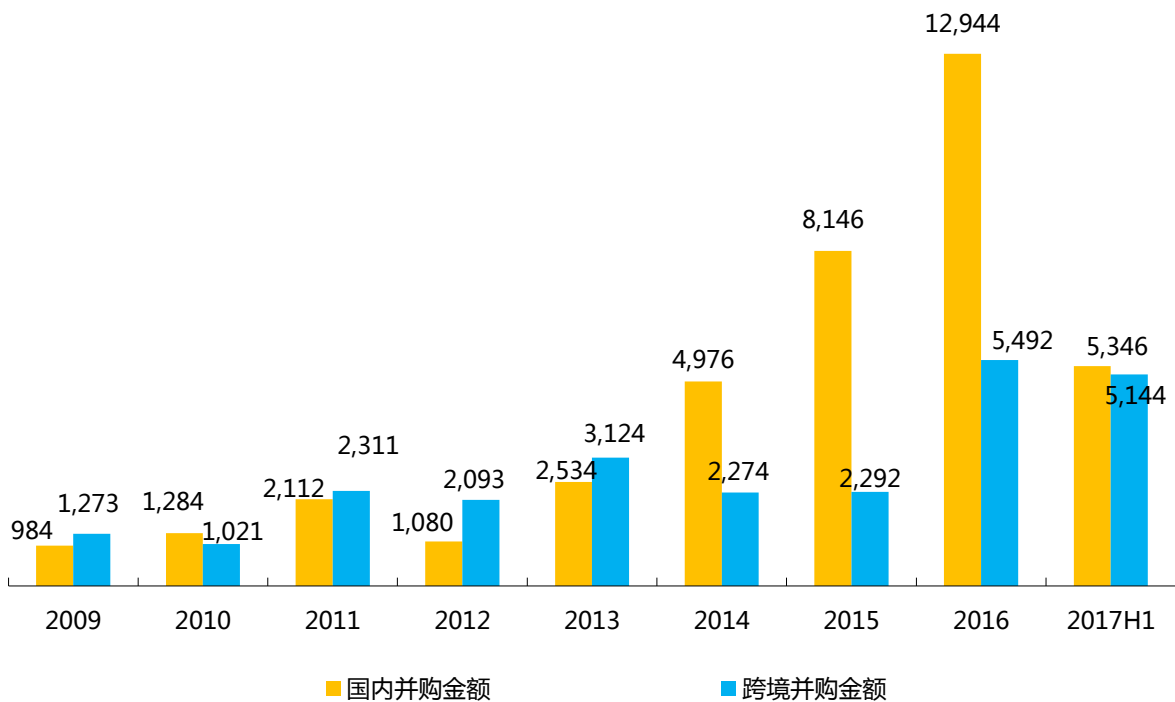
#### 关键发现

- **并购市场总貌**：2017年上半年，中国企业并购案例数量为1148起，同比下降28.29%，环比下降23.67%；披露并购金额规模为10489.77亿元，同比上升32.2%，环比下降0.13%。
- **并购市场总体回落**：2017年上半年，中国并购市场从并购案例数和金额数来看均有所回落，一方面，在重组新规和监管力度的加强下，标的企业业绩和财务数据的不确定性导致多家公司终止并购行为；另一方面，由于IPO审核加速，也促使很多优质标的企业放弃并购重组的策略，直接转向IPO排队的浪潮中。

2009-2017年上半年中国企业国内并购和跨境并购（案例数，起）



2009-2017年上半年中国企业国内并购和跨境并购（交易金额，人民币亿元）



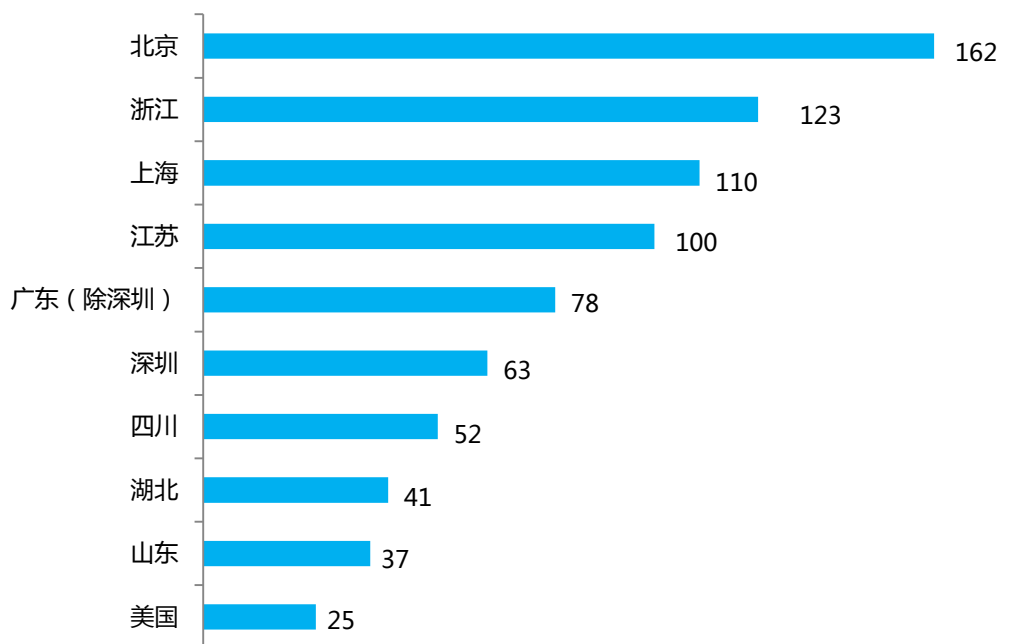
## 2017年上半年中国并购市场行业分布（按被并购方）

行业	案例数（总）	比例	案例数（金）	并购金额 (人民币亿元)	比例	平均并购金额 (人民币亿元)
互联网	114	9.93%	105	754.72	7.19%	7.19
机械制造	103	8.97%	85	497.23	4.74%	5.85
IT	94	8.19%	71	147.24	1.40%	2.07
金融	84	7.32%	74	1607.85	15.33%	21.73
生物技术/医疗健康	74	6.45%	64	449.88	4.29%	7.03
房地产	74	6.45%	60	774.67	7.39%	12.91
娱乐传媒	69	6.01%	63	132.00	1.26%	2.1
其他	68	5.92%	52	1001.00	9.54%	19.25
能源及矿产	58	5.05%	47	248.73	2.37%	5.29
连锁及零售	53	4.62%	43	123.60	1.18%	2.87
清洁技术	52	4.53%	37	169.38	1.61%	4.58
汽车	46	4.01%	42	534.67	5.10%	12.73
建筑/工程	45	3.92%	26	259.36	2.47%	9.98
电子及光电设备	42	3.66%	40	152.80	1.46%	3.82
化工原料及加工	39	3.40%	30	65.68	0.63%	2.19
电信及增值业务	38	3.31%	34	171.03	1.63%	5.03
食品&饮料	21	1.83%	17	25.50	0.24%	1.50
农/林/牧/渔	21	1.83%	16	2935.98	27.99%	183.50
物流	19	1.66%	15	76.33	0.73%	5.09
教育与培训	17	1.48%	14	27.58	0.26%	1.97
纺织及服装	11	0.96%	10	135.95	1.30%	13.59
半导体	5	0.44%	5	198.58	1.89%	39.72
广播电视及数字电视	1	0.09%	1	0.02	0.00%	0.02
<b>总计</b>	<b>1148</b>	<b>100.00%</b>	<b>951</b>	<b>10489.78</b>	<b>100.00%</b>	<b>11.03</b>

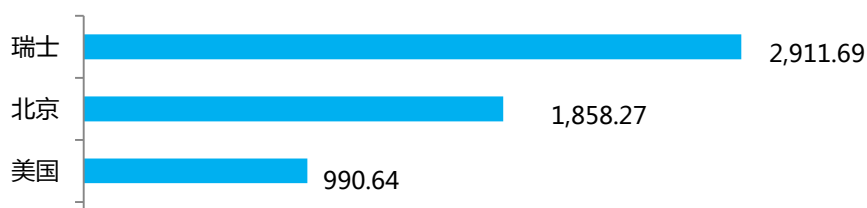
### 关键发现

- 按并购案例数量来看，2017年上半年中国并购市场仍然持续2016年势头主要集中在互联网、机械制造、IT和金融四大行业；以并购规模来看，农/林/牧/渔、金融、房地产三大行业位居前三甲，中国化工以430亿美金并购瑞士先正达的顺利完成大大拉升了农业的平均金额，同时也拉高了整体2017年上半年并购市场的总规模。

## 2017年上半年中国并购市场案例数前十地域分布（按被并购方，起）



## 2017年上半年中国并购市场规模前十地域分布（按被并购方，人民币亿元）



预览已结束，完整报告链接和二维码如下：

[https://www.yunbaogao.cn/report/index/report?reportId=1\\_14987](https://www.yunbaogao.cn/report/index/report?reportId=1_14987)

