

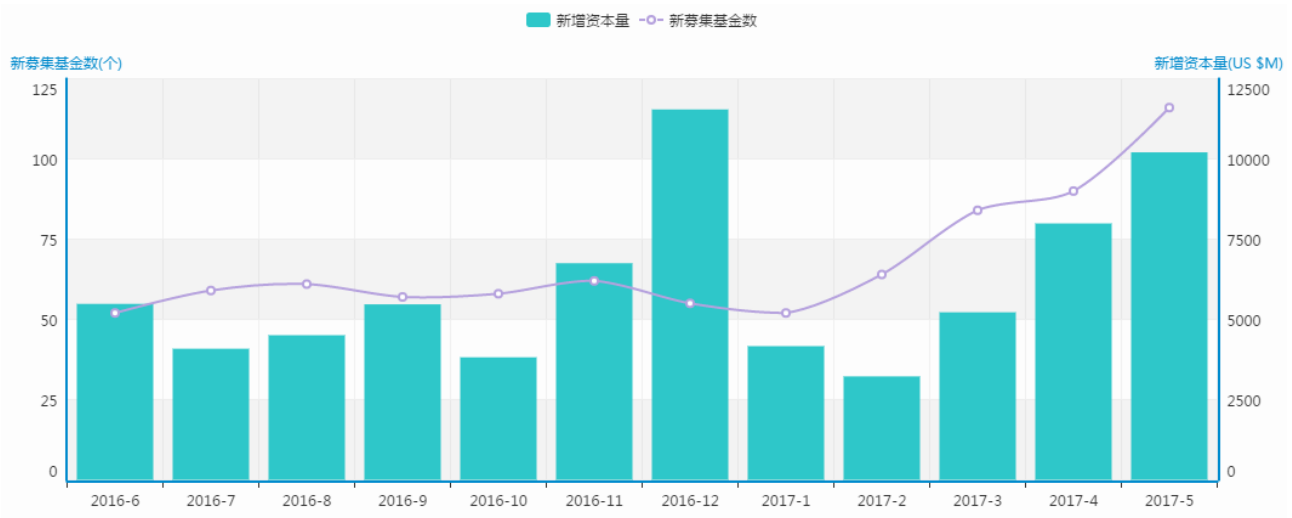
# 清科 2017 年 5 月中国创业投资暨私募股权募资统计报告

清科数据：5 月 VC/PE 市场持续升温，成长基金募资占主导

2017-06-14 清科研究中心 杨莹

据清科集团旗下私募通统计显示,2017 年 5 月中外创业投资暨私募股权投资机构新募集 116 支基金,披露募资金额 69 支基金,环比上升 28.9%;共募集金额 102.07 亿美元,环比上升 27.7%。新设立 250 支基金,环比上升 93.8%;披露目标规模 84 支基金,计划募资 703.89 亿美元,环比下降 0.6%,新设立的 250 支基金中 123 支基金进行了募资。

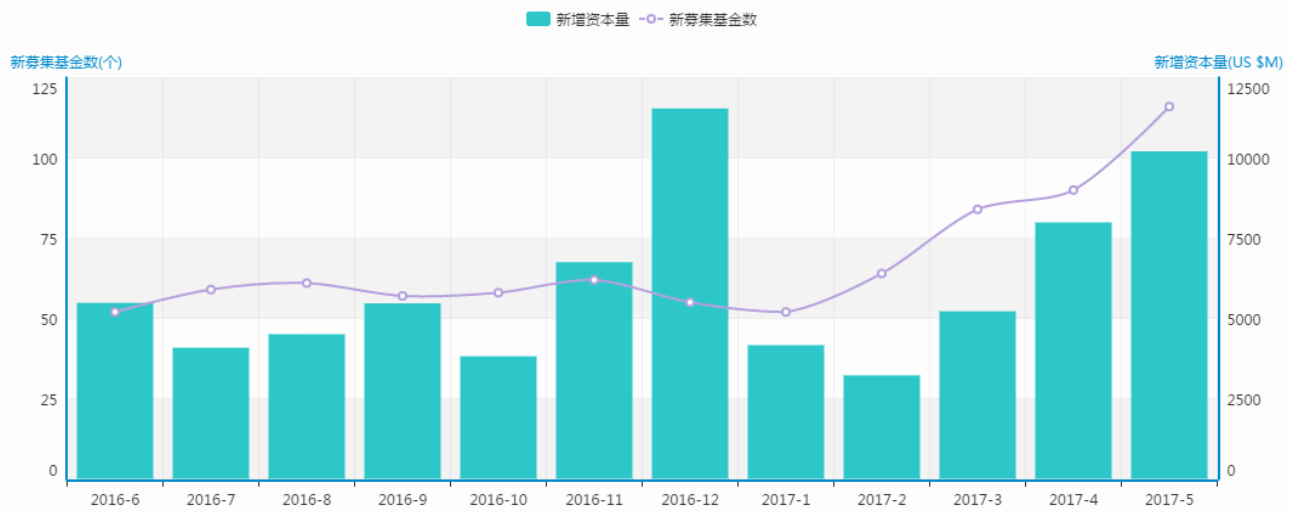
图 1：2016 年 6 月至 2017 年 5 月基金新募资情况月度走势图



来源：私募通 2017.06

www.pedata.cn

图 2：2016 年 6 月至 2017 年 5 月基金设立情况月度走势图

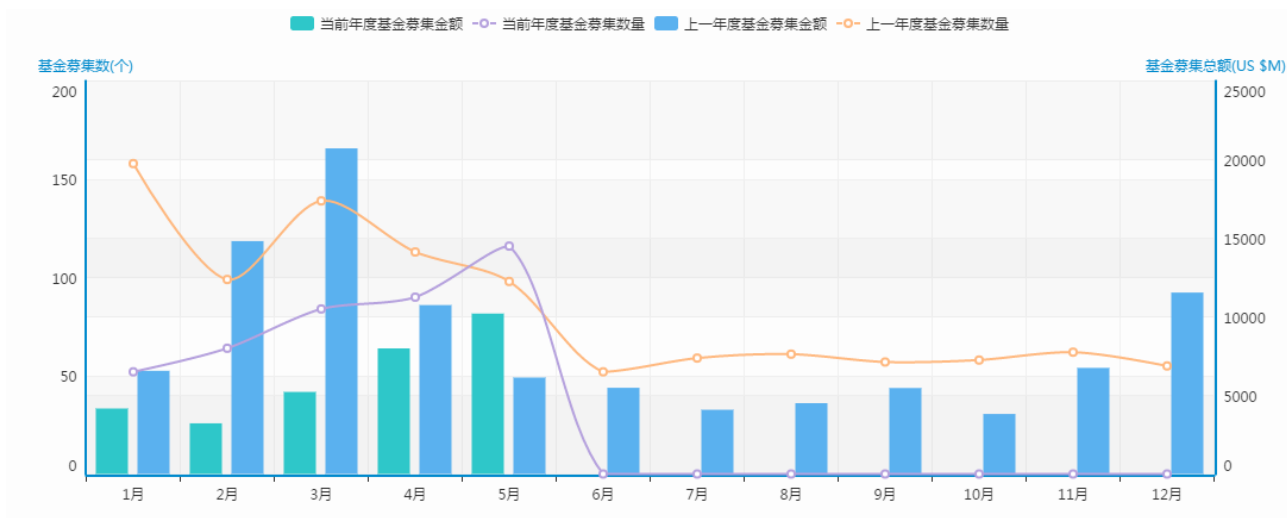


来源：私募通 2017.06

www.pedata.cn

# 清科 2017 年 5 月中国创业投资暨私募股权募资统计报告

图 3：2016 年 1 月至 2017 年 5 月基金募集情况年度同比图



来源：私募通 2017.06

www.pedata.cn

清科集团旗下私募通统计显示，在 5 月份新募集基金中，募资规模排名前三的基金分别为招银成长壹号投资（深圳）合伙企业（有限合伙）、上海科创中心股权投资基金一期基金和招银成长玖号投资（深圳）合伙企业（有限合伙）。其中招银成长壹号投资（深圳）合伙企业（有限合伙）募资规模最大，认缴规模达 68.90 亿人民币（约 10.00 亿美元），排名第一，该基金目标规模 68.90 亿元人民币，存续期 20 年，由招商银行股份有限公司、湖北长江招银产业基金管理有限公司及珠海梦想家商贸有限公司共同发起设立，由招商银行股份有限公司负责管理，基金拟投资特定购物商业中心的不动产或股权等资产。招商银行股份有限公司成立于 1987 年 3 月，拥有商业银行、金融租赁、基金管理、人寿保险、境外投行等金融牌照，是中国境内第一家完全由企业法人持股的股份制商业银行，也是国家从体制外推动银行业改革的第一家试点银行。排在第二位的是上海科创中心股权投资基金一期基金，认缴规模达 65.20 亿人民币（约 9.47 亿美元），该基金目标规模 65.20 亿元人民币，存续期 3+4+3 年，由上海张江高科技园区开发股份有限公司、上海国际集团有限公司、上海国盛（集团）有限公司、上海国际港务（集团）股份有限公司、国泰君安创新投资有限公司、上信资产管理有限公司及上海科创中心股权投资基金管理有限公司共同发起设立，由上海科创中心股权投资基金管理有限公司负责管理，基金将聚焦战略新兴产业，围绕国家和上海市科技创新产业规划布局，重点对接“中国制造 2025”，关注信息技术、生物医药、先进制造、环保新能源等行业；重点投资区域是上海地区高新科创园区（张江一区 22 园及紫竹园、杨浦、漕河泾、嘉定、临港等）及上海股交中心“科技创新板”，并向周边区域辐射。位列第三的是招银成长玖号投资（深圳）合伙企业（有限合伙），认缴规模达 60.01 亿人民币（约 8.71 亿美元），该基金目标规模 60.01 亿元人民币，存续期 20 年，由招商银行股份有限公司、湖北长江招银产业基金管理有限公司及珠海梦想家商贸有限公司共同发起设立，由招商银行股份有限公司负责管理，基金拟投资特定社区商业的不动产或股权等资产。

# 清科 2017 年 5 月中国创业投资暨私募股权募资统计报告

表 1：2017 年 5 月新募集规模前三基金排名表

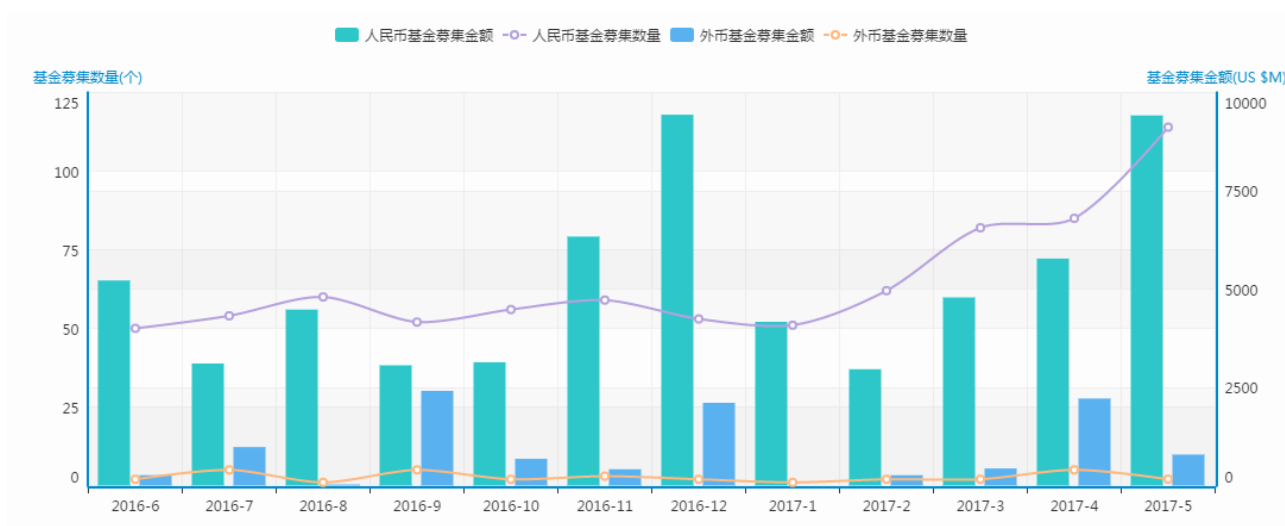
排名	基金名称	管理机构	成立时间	募集金额 (US \$M)
1	招银成长壹号基金	招银国际资本管理(深圳)有限公司	2015-10-29	1000.17
2	科创母基金一期基金	上海科创中心股权投资基金管理有限公司	2017-05-24	946.72
3	招银成长玖号基金	招银国际资本管理(深圳)有限公司	2015-12-21	871.12

来源：私募通 2017.06

www.pedata.cn

清科集团旗下私募通统计显示，2017 年 5 月中外创业投资及私募股权投资机构新募集基金共计 116 支，其中 69 支基金披露募资金额，募集金额 102.07 亿美元，环比上升 27.7%，同比上升 18.4%。从基金币种看，5 月新募集基金中，人民币基金共 114 支，占比为 98.3%，披露募资金额的有 67 支，募资总额为 94.18 亿美元；其余为 2 支外币基金，募资总额为 7.89 亿美元。

图 4：2016 年 6 月至 2017 年 5 月新募集基金募资币种统计图



来源：私募通 2017.06

www.pedata.cn

表 2：2017 年 5 月新募集基金募资币种统计表

币种	新募集基金总数 (支)	比例	新募集基金 (披露金额)	新增资本量 (US \$M)	比例	平均新增资本量 (US \$M)
人民币	114	98.28%	67	9417.95	92.27%	140.57
外币	2	1.72%	2	788.80	7.73%	394.40
总计	116	100.00%	69	10206.75	100.00%	147.92

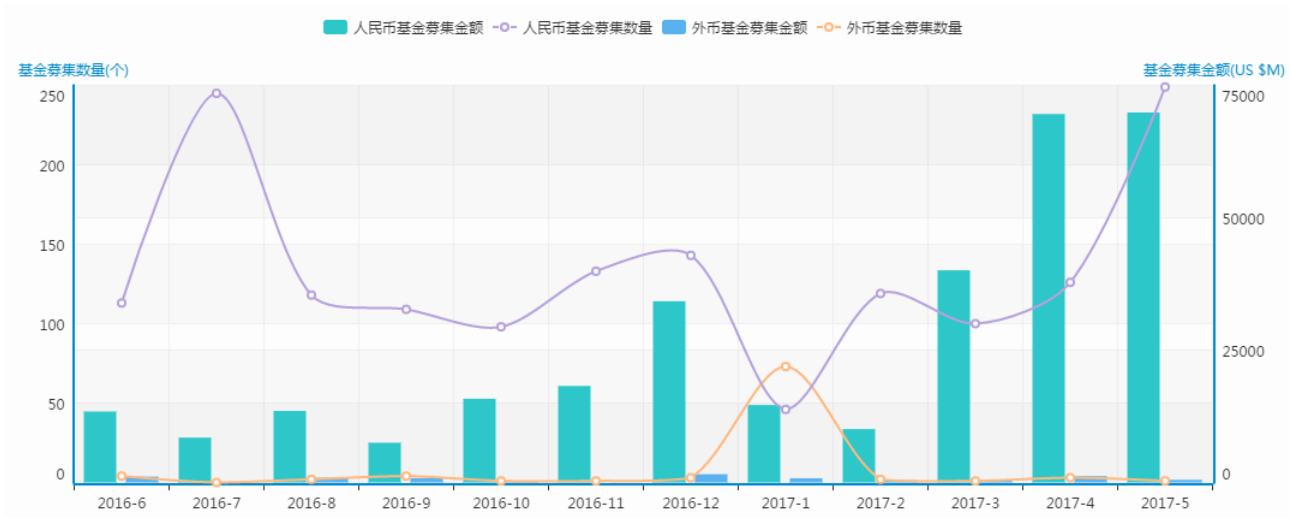
来源：私募通 2017.06

www.pedata.cn

清科集团旗下私募通统计显示，2017 年 5 月份中外创业投资及私募股权投资机构新设立基金共计 250 支，环比上升 93.8%；披露目标规模的有 84 支，计划募集资金 703.89 亿美元，环比下降 0.6%，平均每支目标规模为 8.38 亿美元。

# 清科 2017 年 5 月中国创业投资暨私募股权募资统计报告

图 5：2016 年 6 月至 2017 年 5 月新设立基金募资币种统计图



来源：私募通 2017.06

www.pedata.cn

表 3：2017 年 5 月新设立基金募资币种统计表

币种	新设立基金总数 (支)	比例	新设立基金 (披露金额)	目标募集资本量 (US \$M)	比例	平均目标规模资本量 (US \$M)
人民币	249	99.60%	83	69889.26	99.29%	842.04
外币	1	0.40%	1	500.00	0.71%	500.00
总计	250	100.00%	84	70389.26	100.00%	837.97

来源：私募通 2017.06

www.pedata.cn

从基金类型来看，2017 年 5 月新募集的有 116 支基金中，有 69 支基金披露募资金额，共募集资金 102.07 亿美元。其中当属成长基金最多，共有 75 支，占新募集基金数的 64.7%，披露募资金额的有 44 支，募集资金 82.61 亿美元；创业基金 19 支，募资金额 7.23 亿美元；并购基金 12 支，募集资金 9.39 亿美元；天使基金 5 支，占比 4.3%，募资金额 1165 万美元；基础设施基金 4 支，募集资金 1.76 亿美元；房地产基金仅有 1 支，募资金额 9680 万美元。成长基金募集数量最多且平均募集资金远远高于其他类型基金，可见在 VC/PE 市场，成长基金依旧占据主导地位。

表 4：2017 年 5 月新募集基金类型统计表

基金类型	新募集基金数 (支)	比例	新募集基金 (披露金额)	新增资本量 (US \$M)	比例	平均新增资本量 (US \$M)
成长基金	75	64.66%	44	8261.03	80.94%	187.75
创业基金	19	16.38%	8	722.63	7.08%	90.33
并购基金	12	10.34%	11	938.51	9.20%	85.32
早期基金	5	4.31%	2	11.65	0.11%	5.82
基础设施基金	4	3.45%	3	176.14	1.73%	58.71
房地产基金	1	0.86%	1	96.80	0.95%	96.80
总计	116	100.00%	69	10206.75	100.00%	147.92



# 清科 2017 年 5 月中国创业投资暨私募股权募资统计报告

来源：私募通 2017.06

www.pedata.cn

5 月新募集的基金中，除了前三甲之外，仍值得关注的有芜湖梦享投资中心（有限合伙），该基金成立于 2017 年 5 月，目标规模 100.00 亿元人民币，由云南城投置业股份有限公司、芜湖长高投资中心（有限合伙）及长城（天津）股权投资基金管理有限责任公司共同发起设立，由长城（天津）股权投资基金管理有限责任公司负责管理，以股权收购、增资扩股、委托贷款、股东借款、股债结合等多种方式，对合伙人共同认可的优质城镇化项目或合伙人现有的优质城镇化项目（包括但不限于旧城改造、产业园区建设、新城建设等）进行投资。长城（天津）股权投资基金管理有限责任公司成立于 2007 年 1 月，是中国长城资产管理公司旗下唯一一家从事私募投资基金管理业务的控股公司，于 2014 年 4 月经中国证券投资基金业协会登记核准，成为可以开展私募证券投资、股权投资、创业投资等私募基金业务的金融机构。

从基金类型来看，2017 年 5 月新设立的 250 支基金中，有 84 支基金披露目标规模，计划募资 703.89 亿美元。其中 180 支是成长基金，占比最多，约为新设立基金的 72.0%，披露目标规模的有 49 支，基金计划募资 380.49 亿美元；38 支是创业基金，披露目标规模的有 13 支，计划募资 46.67 亿美元；13 支是并购基金，计划募资 36.81 亿美元；基础设施基金 10 支，计划募资 220.69 亿美元；天使基金 7 支，计划募资 1.82 亿美元。另外基础设施基金平均目标规模最高，平均每支基金计划募资 44.14 亿美元，远远高于其他类型基金。

表 5：2017 年 5 月新设立基金类型统计表

基金类型	新设立基金总数 (支)	比例	新设立基金(披露金额)	目标募集资本量 (US \$M)	比例	平均目标规模资本量 (US \$M)
成长基金	180	72.00%	49	38049.37	54.06%	776.52
创业基金	38	15.20%	13	4666.87	6.63%	358.99
并购基金	13	5.20%	9	3681.09	5.23%	409.01
基础设施基金	10	4.00%	5	22068.60	31.35%	4413.72
早期基金	7	2.80%	6	181.69	0.26%	30.28
房地产基金	2	0.80%	2	1741.64	2.47%	870.82
总计	250	100.00%	84	70389.26	100.00%	837.97

来源：私募通 2017.06

www.pedata.cn

预览已结束，完整报告链接和二维码如下：

[https://www.yunbaogao.cn/report/index/report?reportId=1\\_15015](https://www.yunbaogao.cn/report/index/report?reportId=1_15015)

