

# 清科 2017 年 3 月中国创业投资暨私募股权投资统计报告



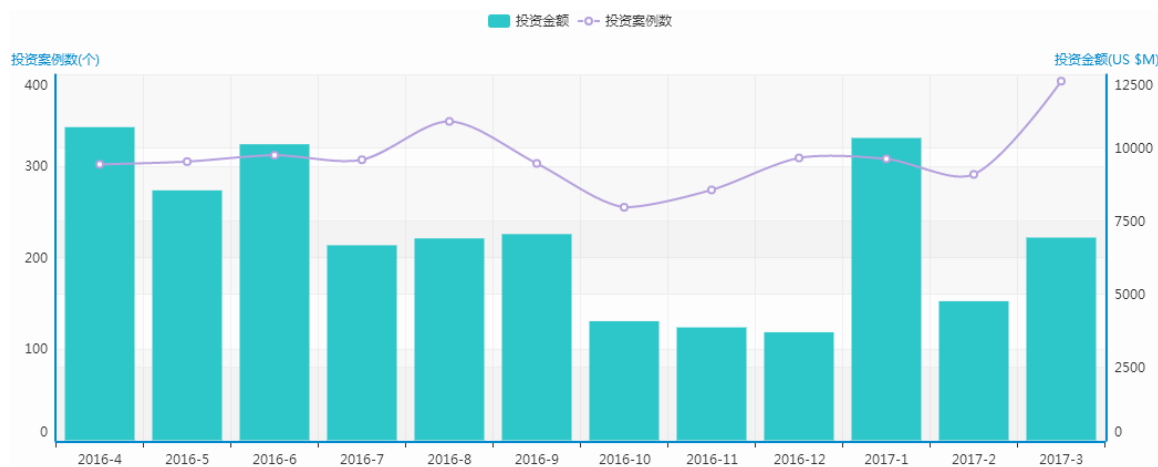
## 清科数据：3 月投资持续升温，D 轮融资企业强力吸金

2017-04-12 清科研究中心 曹琦佳

2017 年 3 月 16 日，国务院办公厅发布关于进一步激发社会领域投资活力的意见，强调大力促进融合创新发展。推进“互联网+”益民服务，完善行业管理规范，发展壮大在线教育、在线健身休闲等平台，加快推行面向养老机构的远程医疗服务试点，推广大数据应用，引导整合线上线下企业的资源要素，推动业态创新、模式变革和效能提高。意见鼓励各地扶持医疗器械、药品、康复辅助器具、体育运动装备、文化装备、教学装备等制造业发展，强化产需对接、加强产品研发、打造产业集群，更好支撑社会领域相关产业发展。

根据清科集团旗下私募通数据显示，2017 年 03 月共发生投资案例 393 起，披露金额案例数 365 起，总投资金额达 69.34 亿美元，平均投资金额 1899.63 万美元。案例数环比增加 35.1%，金额环比增加 45.7%。案例数同比增加 16.3%，金额同比增加 19.2%。本月金额最大的三起投资案例为：金鹰基金、华安未来资产、农银汇理等投资中铁工业；梅泰诺移动互联网营销行业并购基金投资梅泰诺；中国航空、易方达基金、中国航空油料等投资中国国航，3 月投资持续升温。

图 1 总投资数量和金额月度走势

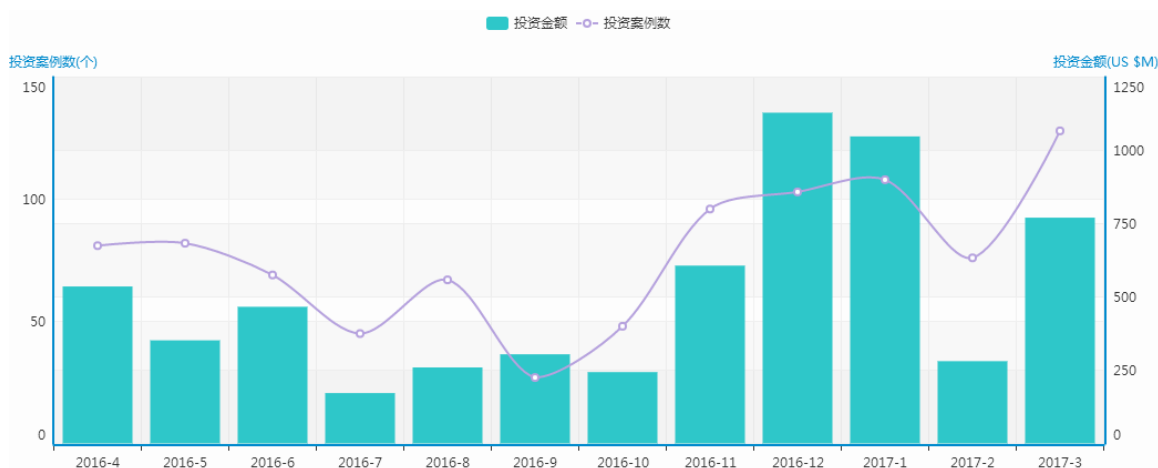


来源：私募通 2017.04

www.pedata.cn

在 3 月的投资事件中，通过新三板进行融资的共 128 起，累计金额 7.71 亿美元，平均投资金额 601.97 万美元，数量占比 32.6%，环比增加 68.4%；金额占比 11.1%，环比增加 174.4%。本月新三板金额最大的投资案例为欣旺达、中信资本基金、和谐博时一号投资基金等投资海翼股份 9.09% 股权，共计 3.27 亿人民币。

图 2 新三板投资数量和金额月度走势



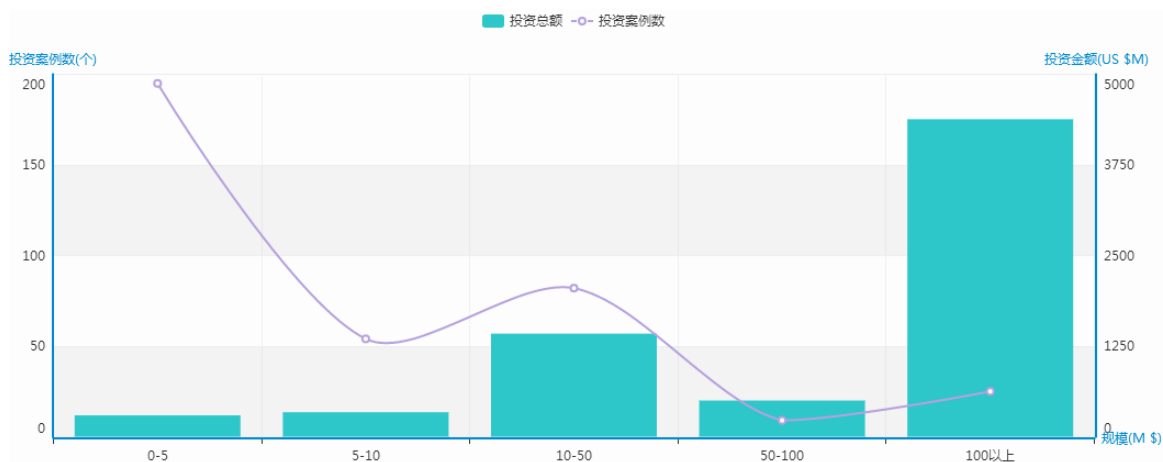
来源：私募通 2017.04

www.pedata.cn

## 中额投资比例上升

根据清科集团旗下私募通数据显示，投资规模（见图 3）不超过 1,000.00 万美元的小额投资 249 起（其中小于 500.00 万美元 195 起），占披露金额案例数的 68.2%，共计 6.32 亿美元，金额占比 9.1%；投资额在 1,000.00 万美元到 5,000.00 万美元之间的案例数共 82 起，数量占比 22.5%，共计 14.22 亿美元，金额占比 20.5%；规模大于 5,000.00 万美元的案例共 34 起，数量占比 9.3%，共计 48.80 亿美元，金额占比 70.4%。较上月相比，小额投资和大额投资数量及金额占比均小幅下降，中额投资事件所占比例上升。

图 3 2017 年 3 月中国 VC/PE 市场投资规模分布



来源：私募通 2017.04

www.pedata.cn

## D 轮融资企业强力吸金

本月总投资金额 69.34 亿美元，平均投资金额 1899.63 万美元。D 轮披露金额的案例数仅为 5 起，投资金额却达 9.13 亿美元，占总投资金额的 13.2%，D 轮投资事件平均投资金额 1.83 亿美元，是月平均投资金额的 9.63 倍，3 月 D 轮融资企业强力吸金。典型案例数字天空技术、滴滴出行、中信产业基金等联合投资 ofo 共享单车 4.5 亿美元；元禾控股、中金甲子投资 Ucloud 9.6 亿人民币。

表 1 2017 年 03 月中国 VC/PE 市场投资轮次

轮次	案例数	比例	披露金额的案例数	金额 (US \$M)	比例	平均投资金额 (US \$M)
种子轮	11	2.80%	10	3.28	0.05%	0.33
天使轮	37	9.41%	34	34.49	0.50%	1.01
Pre-A	37	9.41%	32	57.08	0.82%	1.78
A	100	25.45%	87	734.57	10.59%	8.44
B	32	8.14%	28	757.66	10.93%	27.06
C	10	2.54%	8	211.21	3.05%	26.4
D	5	1.27%	5	913.16	13.17%	182.63
E	1	0.25%	1	100	1.44%	100
新三板定增	131	33.33%	131	800.79	11.55%	6.11
上市定增	29	7.38%	29	3321.41	47.90%	114.53
<b>总计</b>	<b>393</b>	<b>100.00%</b>	<b>365</b>	<b>6933.65</b>	<b>100.00%</b>	<b>19</b>

来源：私募通 2017.04

www.pedata.cn

2017 年 3 月 22 日，苏州元禾控股股份有限公司、中金甲子（北京）投资基金管理有限公司投资上海优刻得信息科技有限公司（Ucloud）9.6 亿人民币。Ucloud 成立于 2012 年，致力于自主研发并提供计算资源、存储资源、网络资源等企业基础 IT 架构服务，并针对互联网、移动互联网、传统企业不同场景下的业务需求，提供定制化行业解决方案。服务行业涉及制造、零售、金融、游戏、电商、直播等多个领域。Ucloud2015 年曾获得近 1 亿美金 C 轮融资，在 2016 年拆除 VIE 架构后，已成为一家纯内资大型云计算公司。本轮融资后，Ucloud 将继续引进高端研发人才，加强全球范围内的基础设施建设，并布局人工智能领域，配合国家推出的一带一路政策，帮助中国企业“走出去”

### 生物技术/医疗健康行业融资比例最大

3 月 VC/PE 投资共涉及 26 个一级行业，从案例数来看，互联网、IT、娱乐传媒分列前三位，分别完成 71、67 和 30 起案例；分别占比 18.1%、17.1%和 7.6%；累计占比 42.8%。投资金额方面，其他、生物技术/医疗健康、电信及增值业务分列前三位，投资金额分别为 11.42 亿、8.75 亿、8.67 亿美元，分别占比 16.5%、12.6%、12.5%；累计占比 41.6%。3 月生物技术/医疗健康行业融资达 8.75 亿美元，占比 12.6%，成为本月融资金额最大的行业。

表 2 2017 年 3 月中国 VC/PE 市场一级行业投资统计

行业	案例数(披露金额案例数)	案例数占比	金额 (US\$M)	金额占比
互联网	71 (63)	18.07%	449.72	6.49%
IT	67 (62)	17.05%	490.43	7.07%

# 清科 2017 年 3 月中国创业投资暨私募股权投资统计报告



娱乐传媒	30 (27)	7.63%	165.69	2.39%
机械制造	27 (26)	6.87%	688.2	9.93%
金融	27 (26)	6.87%	503.57	7.26%
生物技术/医疗健康	25 (23)	6.36%	875.17	12.62%
电信及增值业务	20 (20)	5.09%	867.07	12.51%
其他	16 (15)	4.07%	1142.31	16.47%
电子及光电设备	14 (14)	3.56%	279.58	4.03%
化工原料及加工	12 (12)	3.05%	108.88	1.57%
清洁技术	9 (9)	2.29%	50.39	0.73%
教育与培训	12 (9)	3.05%	40.17	0.58%
文化/体育和娱乐业	8 (8)	2.04%	36.92	0.53%
食品&饮料	8 (7)	2.04%	8.95	0.13%
汽车	7 (6)	1.78%	251.35	3.63%
连锁及零售	6 (6)	1.53%	59.67	0.86%
物流	6 (6)	1.53%	84.09	1.21%
房地产	6 (5)	1.53%	34.45	0.50%
建筑/工程	5 (5)	1.27%	678.8	9.79%
农/林/牧/渔	5 (4)	1.27%	20.24	0.29%
租赁和商务服务业	3 (3)	0.76%	30.14	0.43%
其他制造业	3 (3)	0.76%	18.56	0.27%
科学研究/技术服务和地 质勘查业	2 (2)	0.51%	12.96	0.19%
居民服务和其他服务业	2 (2)	0.51%	26.18	0.38%
纺织及服装	1 (1)	0.25%	5.82	0.08%
半导体	1 (1)	0.25%	4.36	0.06%
<b>总计</b>	<b>393 (365)</b>	<b>100.00%</b>	<b>6933.65</b>	<b>100.00%</b>

来源：私募通 2017.04

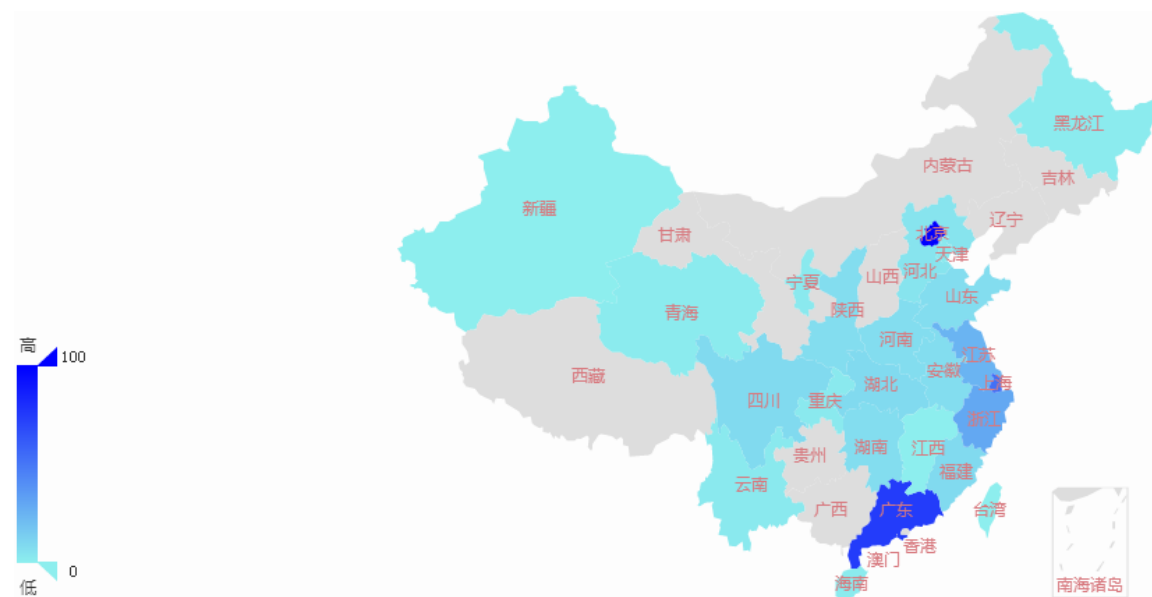
www.pedata.cn

随着时代经济的发展，人们对医疗服务的要求越来越高，而且我国面临的老龄化问题严重，医养成为社会最关注、需求最迫切的问题之一，互联网+医疗模式越来越被国家和社会所重视。3月29日，互联网医疗企业好大夫在线获得2亿美元融资，由腾讯领投，还有数家知名基金跟投。好大夫在线由王航创立于2006年10月，隶属互动峰科技（北京）有限公司。创立之初，好大夫在线聚焦于为中国患者提供就医参考信息，建立互联网上实时更新的门诊信息查询系统。本轮融资后，好大夫在线将持续扩大在医疗资源上的优势，紧跟国家分级诊疗政策，帮助大医院对接基层医疗机构，形成“网上医联体”，使专家的能力输送到基层。

# 清科 2017 年 3 月中国创业投资暨私募股权投资统计报告



图 4 2017 年 3 月中国 VC/PE 市场投资地域分布



来源：私募通 2017.04

www.pedata.cn

从投资地域上看,2017 年 2 月共发生投资案例 291 起,分布在北京市、广东省和上海市等 24 个省市。其中前三甲分别是北京、广东省和上海市,案例数量占比分别为 30.9%、19.9%、12.4%,金额分别为 14.8 亿、9.7 亿、3.4 亿美元,分别占比 31.2%、20.3%、7.1%,累计占比 58.6%。

表 3 2017 年 3 月投资地域情况统计

地域	案例数	占比	披露金额案例数	金额 (US \$M)	占比	平均投资金额 (US \$M)
北京	119	30.28%	106	2627.07	37.89%	24.78
广东	75	19.08%	71	877.02	12.65%	12.35
上海	53	13.49%	48	853.91	12.32%	17.79
浙江	30	7.63%	28	254.53	3.67%	9.09
江苏	25	6.36%	24	241.1	3.48%	10.05
福建	9	2.29%	9	89.71	1.29%	9.97
湖北	9	2.29%	8	34.23	0.49%	4.28
四川	9	2.29%	9	746.12	10.76%	82.9
河南	8	2.04%	8	58.46	0.84%	7.31
湖南	8	2.04%	8	106.7	1.54%	13.34
山东	8	2.04%	7	297.96	4.30%	42.57
陕西	7	1.78%	6	23.88	0.34%	3.98
安徽	7	1.78%	7	58.67	0.85%	8.38
河北	5	1.27%	5	136.51	1.97%	27.3

# 清科 2017 年 3 月中国创业投资暨私募股权投资统计报告



重庆	3	0.76%	3	30.03	0.43%	10.01
天津	3	0.76%	3	11.59	0.17%	3.86
云南	3	0.76%	3	14.61	0.21%	4.87
宁夏	3	0.76%	3	3.77	0.0005	1.26
海南	2	0.51%	2	5.45	0.08%	2.72
青海	2	0.51%	2	453.05	6.53%	226.53
黑龙江	2	0.51%	2	2.93	0.04%	1.46
江西	1	0.25%	1	3.9	0.06%	3.9
新疆	1	0.25%	1	1.48	0.02%	1.48
台湾	1	0.25%	1	1	0.01%	1
<b>总计</b>	<b>393</b>	<b>100.00%</b>	<b>365</b>	<b>6933.65</b>	<b>100.00%</b>	<b>19</b>

来源：私募通 2017.04

www.pedata.cn

根据清科集团旗下私募通数据显示，2017年3月共发生126起退出事件，退出金额22.11亿美元，其中IPO退出99起，占比78.6%，平均回报倍数2.80倍；并购退出共25起，占比19.8%，退出金额10.79亿美元，平均回报倍数2.82倍；股权转让退出共2起。本月退出数量环比增加36.0%，金额环比增加77.0%，IPO退出仍为主要退出方式，与上月相比，数量占比增加。

表 4 2017 年 3 月退出方式分布

退出方式	案例数量	数量占比	退出金额 (US \$M)	回报倍数
IPO	99	78.57%	1125.31	2.80
并购	25	19.84%	1079.28	2.82
股权转让	2	1.59%	6.87	N/A
<b>总计</b>	<b>126</b>	<b>100.00%</b>	<b>2211.46</b>	<b>N/A</b>

来源：私募通 2017.04

www.pedata.cn

上文引用数据来自清科研究中心私募通：[www.pedata.cn](http://www.pedata.cn)。

预览已结束，完整报告链接和二维码如下：

[https://www.yunbaogao.cn/report/index/report?reportId=1\\_15049](https://www.yunbaogao.cn/report/index/report?reportId=1_15049)

