

清科 2015 年 08 月中国创业投资暨私募股权募资统计报告

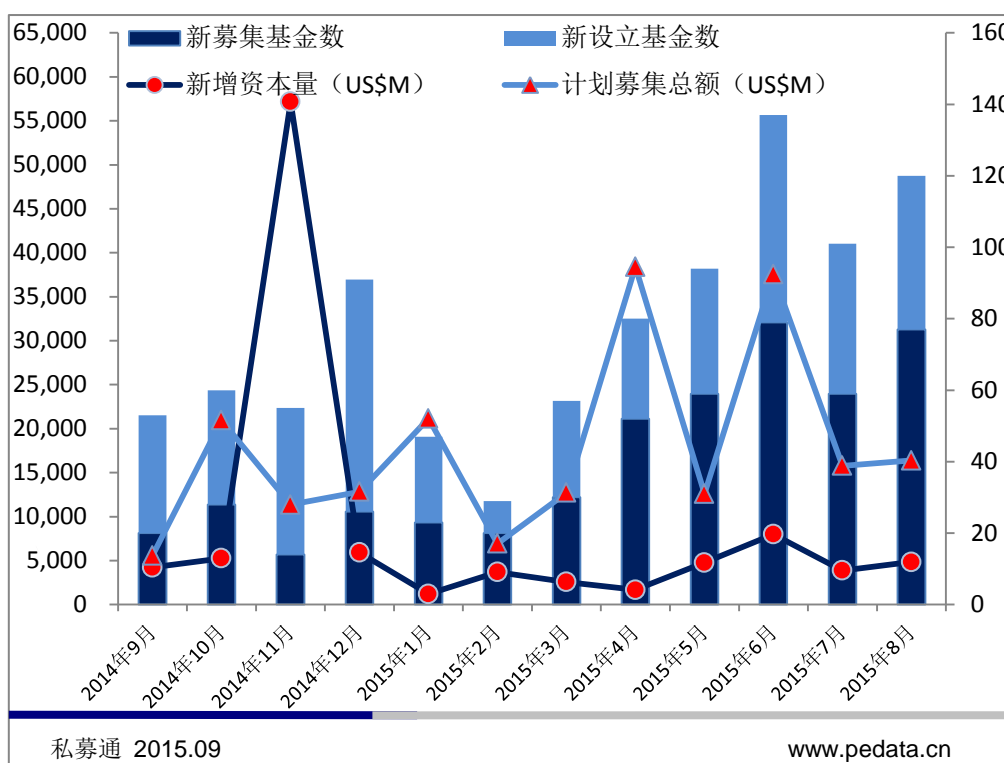


清科数据：8 月 VC/PE 市场募资金额 48.42 亿美元 “一带一路” 宏图大展 丝路基金 “遭热议”

2015-09-11 清科研究中心 汪亚理

据清科集团旗下私募通统计，2015 年 8 月中外创业投资及私募股权投资机构新募集和新设立基金数共计 120 支，其中 77 支新募集基金，披露募资金额 72 支基金，共募资金额 48.42 亿美元，43 支新设立基金，披露目标规模 25 支基金，计划募资 163.78 亿美元。与 7 月相比，8 月新募集基金数量有所上升，比 7 月份增加 30.0%，新设立基金数量与 7 月基本持平，总体来看，在经历 7 月 A 股 IPO 暂缓的影响之后，8 月份募资市场呈逐渐回暖态势。

图 1：2014 年 9 月至 2015 年 8 月基金数和新增资本量和计划募集金额趋势图



私募通统计结果显示，2015 年 8 月中外创业投资及私募股权投资机构新募集基金共计 77 支，72 支基金披露募资金额，新增资本量 48.42 亿美元，较与 2015 年 7 月 38.86 亿美元募资规模相比上升 24.6%；与 2014 年同期的 157.01 亿美元的募资规模相比，下降 69.2%。8 月新募集基金中，人民币基金共 74 支，募资金额为 45.23 亿美元，占比为 93.4%；3 支外币基金，其中 2 支披露募资金额，募资总额为 3.19 亿美元，占 8 月募资总额 6.6%。由于 2014 年 8 月成立了目标规模 194.77 亿美元的国家集成电路产业投资基金，并于 2014 年 8 月完成近 126.60 亿美元的资金募集，占当月总募资规模的 80.6%，为去年同期的募资规模带来较大增幅，将 8 月同比下降幅度拉大，但除却该支基金募资金额的影响，本月新增募资规模与去年同期基本一致，且略有增长。总体来看，8 月基金募资规模没有太大变化，整体趋势较为平稳。

清科 2015 年 08 月中国创业投资暨私募股权募资统计报告



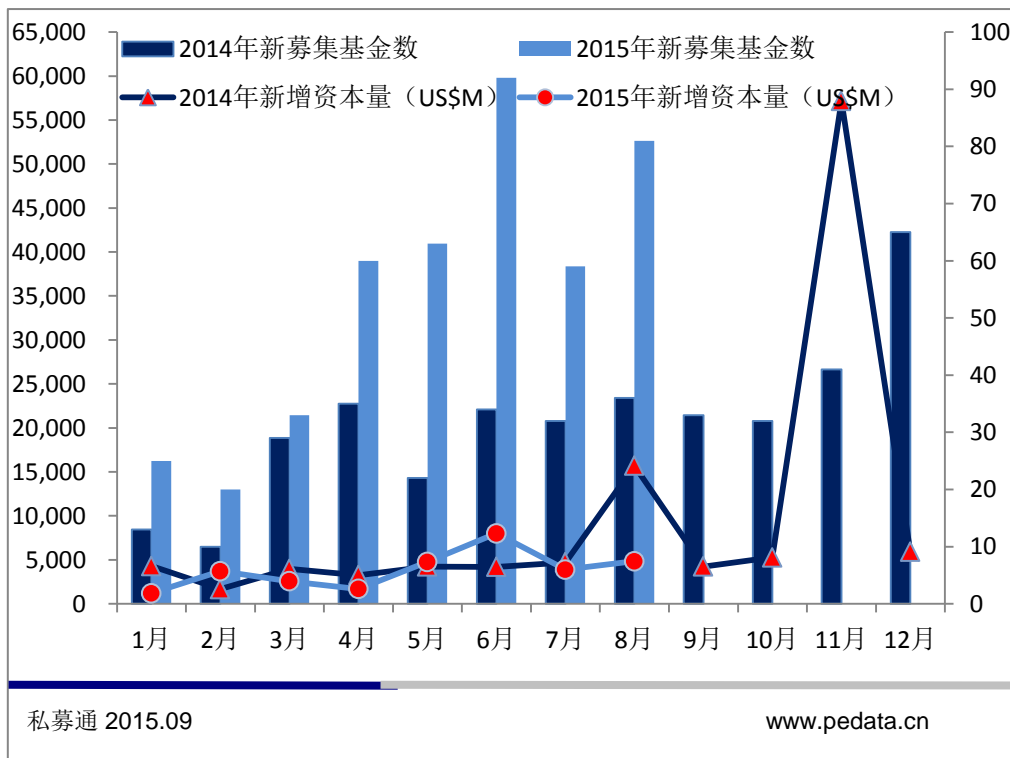
表 1 2015 年 8 月新募集基金募资币种统计表

币种	新募集基金数 (总)	比例	新募集基金 (披露金额)	新增资本量 (US\$M)	比例	平均新增资本量 (US\$M)
人民币	74	96.1%	70	4,523.30	93.4%	64.62
外币	3	3.9%	2	318.69	6.6%	159.35
合计	77	100%	72	4,841.99	100%	67.25

来源：私募通 2015.09

www.pedata.cn

图 2: 2014 年 1 月至 2015 年 8 月新募集基金数与新增资本量趋势图



私募通 2015.09

www.pedata.cn

从基金类型来看，2015 年 8 月新募集的有 77 支基金，共募集资金 48.42 亿美元；其中，当属成长基金最多，共有 38 支，占 8 月份新募集基金数的 49.4%，披露募资金额 36 支基金，募集资金共 23.61 亿美元；创业基金 22 支，募集资金共 19.56 亿美元；并购基金 9 支，募集资金 1.46 亿美元；天使基金 4 支，募集金额 1.13 亿美元；基础设施基金 2 支，募集资金 1.29 亿美元；夹层基金 1 支，募集资金 0.96 亿美元；房地产基金 1 支，募集资金 41.84 亿美元。8 月新募集基金数量较 7 月有较大回升，在 2015 年各月募集基金数量中排第二位，仅低于 6 月份募集基金数量水平。

表 2 2015 年 8 月新募集基金类型分布统计表

基金类型	新募集基金		新募集基金 (披露金额)		新增资本量	
	数 (总)	比例	金额	(US\$M)	比例	平均新增资本量 (US\$M)
成长基金	38	49.4%	36	2,360.78	48.8%	65.58
创业基金	22	28.6%	20	1,955.90	40.4%	97.79



清科 2015 年 08 月中国创业投资暨私募股权募资统计报告

并购基金	9	11.7%	8	146.23	3.0%	18.28
天使基金	4	5.2%	4	112.91	2.3%	28.23
基础设施基金	2	2.6%	2	128.68	2.7%	64.34
夹层基金	1	1.3%	1	95.65	2.0%	95.65
房地产基金	1	1.3%	1	41.84	0.9%	41.84
合计	77	100%	72	4,841.99	100%	67.25

来源：私募通 2015.09

www.pedata.cn

8 月完成募资的基金中，值得关注的是上海健康医疗产业投资基金。该基金成立于 2015 年 8 月，目标规模 30.00 亿人民币（约 4.78 亿美元），首期规模 10.00 亿元人民币（约 1.59 亿美元），存续期 2+3 年，由上海医药集团股份有限公司与上海瑞力投资基金管理有限公司管理的上海瑞力创新股权投资基金合伙企业（有限合伙）发起设立，由上海瑞力投资基金管理有限公司负责管理，投资方向为医药电商、新药研发、医疗器械以及围绕医疗健康生态圈和不同场景的其他投资机会。

上海瑞力投资基金管理有限公司成立于 2011 年 9 月 5 日，注册资本为 4900.00 万元人民币（约 780.37 万美元），是上海国际集团按照上海市外商投资股权投资企业试点政策发起设立的中外合资基金管理公司，股东发起人还包括香港沪光国际投资管理有限公司，经营范围为受托管理股权投资企业的投资业务并提供相关服务，股权投资咨询。瑞力投资目前管理的资产管理规模超过 50.00 亿元（约 7.96 亿美元），未来预期资产管理规模可达 300.00 亿元（约 47.78 亿美元）。据清科私募通统计，上海瑞力投资基金管理有限公司目前管理 6 支基金和 4 起投资事件。

私募通统计结果显示，2015 年 8 月份中外创业投资及私募股权投资机构新设立的基金数共计 43 支，披露目标规模的有 25 支，计划募集资金 163.78 亿美元，平均每支目标规模为 6.55 亿美元。其中，41 支人民币基金，披露目标规模的有 23 支，计划募集金额 151.28 亿美元，平均每支目标规模为 6.58 亿美元；另外，2 支外币基金，计划募集 12.50 亿美元，平均每支目标规模为 6.25 亿美元。

表 3 2015 年 8 月新设立基金币种统计表

币种	新设立基金		新设立基金 (披露金额)	目标募集资 本量(US\$M)		平均目标规模资 本量(US\$M)
	数(总)	比例		比例	比例	
人民币	41	95.3%	23	15,127.94	92.4%	657.74
外币	2	4.7%	2	1,250.00	7.6%	625.00
合计	43	100%	25	16,377.94	100%	655.12

来源：私募通 2015.09

www.pedata.cn

从基金类型来看，2015 年 8 月新设立的有 43 支基金中，有 25 支基金披露目标规模，其中，有 22 支成长基金，披露目标规模的有 14 支，计划募资 79.21 亿美元；16 支创业基金，披露目标规模的有 7 支，计划募资 1.67 亿美元；3 支房地产基金，披露目标规模的有 2 支，计划募资 3.19 亿美元；1 支天使基金，计划募资 15.94 亿美元；基础设施基金 1 支，计划募资 63.76 亿美元。

表 4 2015 年 8 月新设立基金募集类型统计表

清科 2015 年 08 月中国创业投资暨私募股权募资统计报告



基金类型	新设立基金		新设立基金		平均规模资本量	
	金数(总)	比例	(披露金额)	目标募集资 本量(US\$M)	比例	(US\$M)
成长基金	22	51.2%	14	7,921.29	48.4%	565.81
创业基金	16	37.2%	7	167.32	1.0%	23.90
房地产基金	3	7.0%	2	318.82	1.9%	159.41
天使基金	1	2.3%	1	1,594.10	9.7%	1,594.10
基础设施基金	1	2.3%	1	6,376.41	38.9%	6,376.41
合计	43	100%	25	16,377.94	100%	655.12

来源：私募通 2015.09

www.pedata.cn

8月新设立的基金中,值得关注的基金是金石华兴策源互联网投资基金。该基金成立于2015年8月,目标规模50.00亿人民币(约7.97亿美元),由金石投资有限公司负责管理,由金石投资联合策源创投、华兴资本共同设立,致力于投资助力“互联网+”发展,主要投资于高速增长期、Pre-ipo阶段及后续融资阶段的公司,重点关注行业将涵盖服务类电商、互联网+房、互联网+车、互联网金融、互联网农业、分享经济、工业4.0等。

金石投资有限公司是中信证券股份有限公司的专业直接投资机构。中信证券经中国证监会批准作为券商直接股权投资业务试点后,于2007年10月成立了金石投资有限公司,注册资本72.00亿元人民币(约11.47亿元人民币)。金石投资有限公司与中信证券在人员、机构、财务、资产、经营管理、业务运作等方面相互独立。金石投资主要为具有良好的过往业绩和信誉、经过检验的商业模式、具有吸引力的资本市场投资价值的高成长性龙头企业提供长期的资本支持,投资方式是少数股权,主要退出路径为公司上市后的二级市场出售。据清科私募通统计,金石投资目前管理8支基金,63起投资事件和30起退出事件。

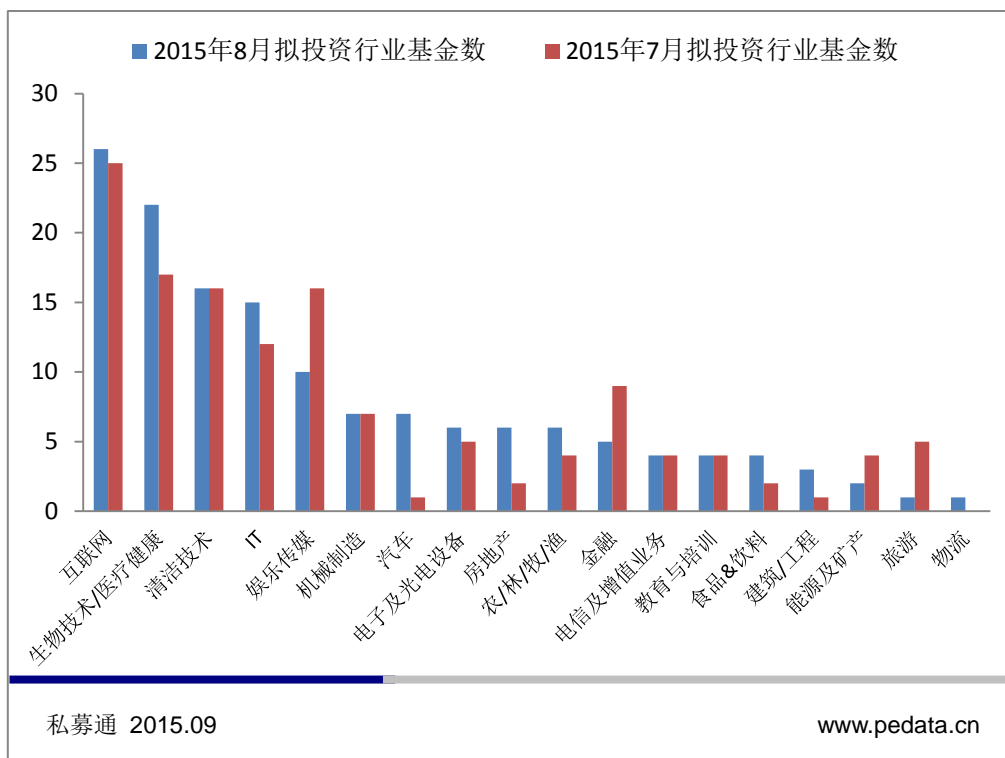
从基金拟投资行业来看,大量基金拟投资于互联网行业、生物技术/医疗健康、清洁技术以及IT行业。8月新募集和新设立基金共120支基金,含拟投资行业的基金共93支基金。其中,拟投资互联网行业基金数量高达26支,与7月基本持平,依旧保持其以往的投资热度;拟投资生物技术/医疗健康行业的基金数为22支,较7月有所上升;拟投资清洁技术和IT产业的基金与7月相比也无太大变化,基金数分别为16支和15支,但拟投资娱乐传媒行业的基金较7月有较大回落,总共有10支基金。其他投资领域中,拟投资金融业和旅游业的基金数也下降明显,拟投旅游业基金数量不及6月的一半;与之相反,拟投资房地产与汽车行业的基金均有明显增长,其中拟投汽车的基金有8支,与投资机械制造业的基金数量相同。从大趋势上看,未来私募股权市场上,资金可能仍将继续大量流向互联网、生物医药等热门产业,而可与IT、清洁技术相结合的汽车产业也可能吸引更多的资金流向。

图 3:2015 年 8 月基金拟投资行业基金数量图

清科 2015 年 08 月中国创业投资暨私募股权募资统计报告



私募通



“一带一路”宏图大展 丝路基金“遭热议”

8月全球金融市场波动性加剧，中国宏观经济数据成绩不佳，尽管二级市场经历近两个月的惨烈下跌，但中国经济在一级市场的表现仍较为稳定，其中以为响应“一带一路”国家战略而成立的一批产业投资基金为代表，体现出我国资本市场仍拥有较大潜力，“一带一路”基金的设立地区及投资方向也遭到众多机构、投资者、企业等的热烈议论。

截至2015年8月，我国已陆续成立多个“一带一路”战略投资基金，其中，国家层面出资成立了400.00亿美元规模的丝路基金，是以外汇为主的中长期对外投资基金，主要用于基础设施、能源开发、通信等领域的投资建设，其特点是回报期限较长，可看作是回收期限更长的PE。在各省市区地方层面，“一带一路”战略投资基金也相继成立，吸引社会资本加大对相关产业的投资。在各省市区地方层面，“一带一路”战略投

预览已结束，完整报告链接和二维码如下：

https://www.yunbaogao.cn/report/index/report?reportId=1_15269

