

清科数据：2015 上半年 VC 投资热度不减，半年牛市助 VC 退出业绩亮丽

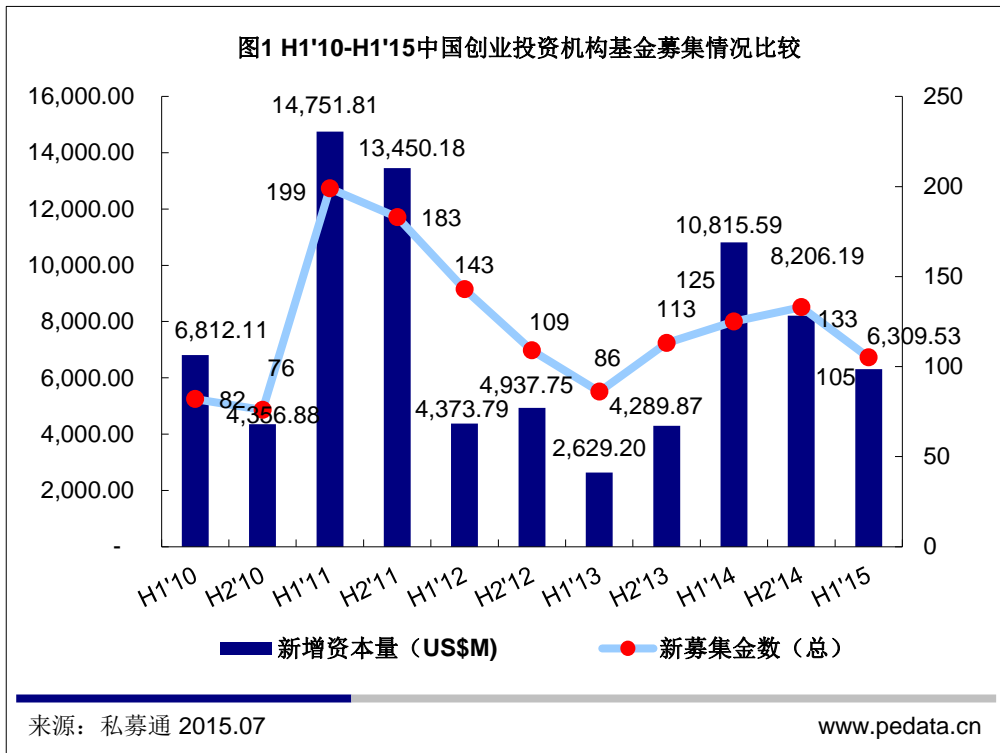
2015-07-07 清科研究中心 申伶俐

大中华区著名创业投资与私募股权研究机构清科研究中心近日发布数据显示：2015 上半年，中国创业投资市场仍然保持较高热度，但募投方面的指标略有下滑。清科集团旗下私募通统计，募资方面，2015 年上半年中外创业投资机构新募集基金 105 支，新增可投资于中国大陆的资本量为 63.10 亿美元，单支基金平均募集规模达 7,694.55 万美元，上半年募资情况整体呈现明显下滑态势；投资方面，本半年度共发生 1,103 起投资案例，其中 983 起披露金额的交易共计涉及 82.46 亿美元，投资活跃度高于 2014 年同期情况；退出方面，2015 年上半年共发生 339 笔 VC 退出交易，其中 IPO 依然为上半年机构最主要的退出方式，期间共计发生退出 214 笔，主要集中在境内 A 股市场。股权转让退出上半年发生 59 起，伴随新三板的发展和 A 股 IPO 暂缓，新三板或将成为退出的主要渠道。

募资情况继续下滑，上半年 105 支新基金完成募集

2015 年上半年中国创业投资市场募资情况继续下降，基金数量及规模方面均出现下滑。上半年中外创投机构共新募集 105 支可投资于中国大陆的基金，同比下降 16.0%，环比降幅达 21.1%；已知募资规模的 82 支基金新增可投资于中国大陆的资本量为 63.10 亿美元，较上年同期的 108.16 亿美元下降 41.66%，较去年下半年的 82.06 亿美元环比下跌 23.11%，2015 年上半年中外创投机构的募资情况出现大幅度下滑态势，本半年度已披露金额的基金平均募集规模为 7,694.55 万美元。由于 2014 年机构在基金募集数量及规模方面均表现十分活跃，2015 年机构募资脚步有所放缓，机构现在资金比较充足，没有强烈的募资需求；另外，2015 年上半年，中国股市出现大牛市，使高净值人群调整财富配置，致使部分资金涌入股市。

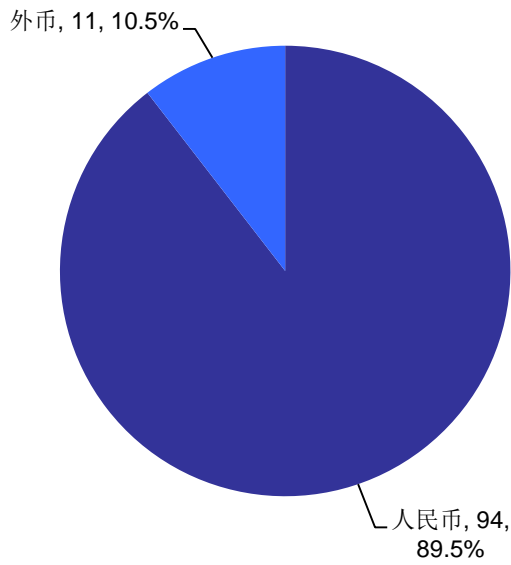
图 1 H1'10-H1'15 中国创业投资机构基金募集情况比较



从基金币种来看，2015年上半年创投市场在募集数量方面，人民币基金占据绝对优势，上半年共新募集完成94支基金，约占全部新募集基金支数的89.5%；美元基金期间仅募集完成11支，占比仅为10.5%。从募集金额来看，2015年上半年创投市场共募集完成63.10亿美元，其中，人民币基金达36.16亿美元，占比为57.3%；美元基金募集金额共26.94亿美元，占比为42.7%。平均募资规模方面，美元基金远远高于人民币基金，单支美元基金募资金额达到2.45亿美元，远大于单支人民币基金的3,846.31万美元。

图2 H1'15新募基金币种分布（按数量，支）

图2 H1'15新募基金币种分布（按数量，支）

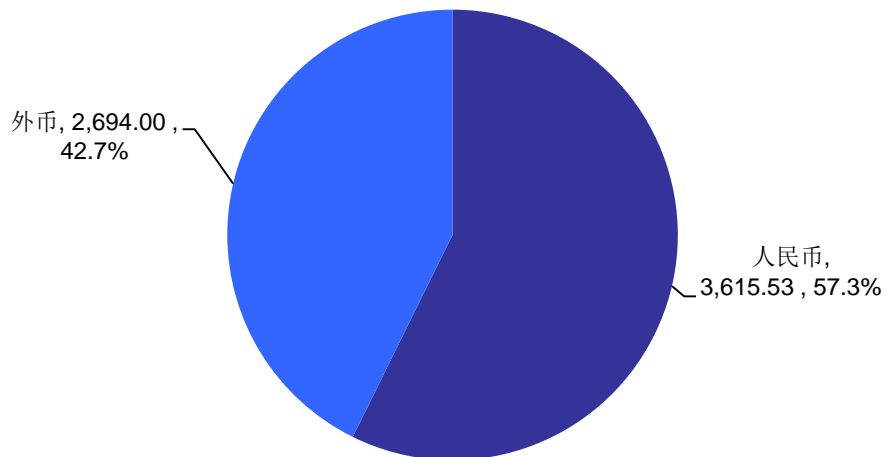


来源：私募通 2015.07

www.pedata.cn

图3 H1'15新募基金币种分布（按新募基金金额，US\$M）

图3 H1'15新募基金币种分布（按新募基金金额，US\$M）



来源：私募通 2015.07

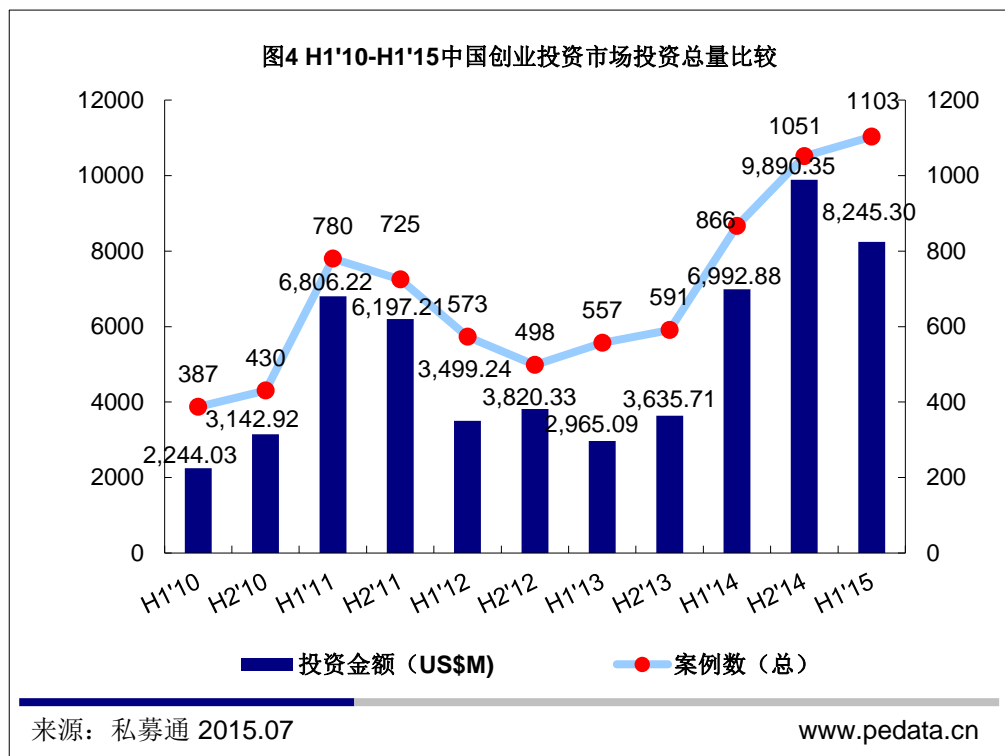
www.pedata.cn

2015 上半年 VC 投资热潮持续，投资总额达 82.45 亿美元

2015 年上半年，中国创投市场共发生投资 1,103 起，较去年同期的 866 起上升 27.4%，环比比上升

4.9%；其中披露金额的 983 起投资交易共计涉及金额 82.45 亿美元，较上年同期的 69.93 亿美元增长 17.9%，环比下降 16.6%；在披露案例的全部投资交易中，平均投资规模达 838.79 万美元。

图 4 H1'12-H1'15 中国创业投资市场投资总量比较



互联网仍然是市场“宠儿”，TMT 行业投资占比过半

2015 年上半年，中国创投市场所发生的 1,103 起投资分布于 23 个一级行业中。从投资案例数方面看，互联网行业以 352 起交易位列第一；电信及增值业务期间共发生 179 起交易，排名第二；第三名为 IT 行业，上半年共发生投资 126 起。从投资金额方面看，互联网依旧以 34.51 亿美元的成绩稳居首位；紧随其后的是电信及增值业务，上半年共涉及投资金额 15.10 亿美元；其次是金融行业，共产生 7.76 亿美元的投资金额。

自 2014 年 11 月李克强总理在首届世界互联网大会提出“互联网+”的概念，“互联网+”充斥着人们的生活，同时也进入投资机构的视角中。互联网金融是金融业融合“互联网+”的一次伟大尝试，本半年度金融行业共发生的 75 笔投资，其中 67 笔投资发生在互联网金融领域，占金融业总案例数的 89.3%，总投资额达 4.70 亿美元，占金融业总金额的 60.57%，互联网金融对金融行业的贡献最大。互联网金融以成本低、效率高、覆盖广迅速发展起来，但同时互联网金融管理薄弱、风险大、缺乏监管等也制约其发展，互联网金融的非法集资也是其发展的一大障碍。

图 5 H1'15 中国创业投资市场一级行业投资分布（按案例数，起）

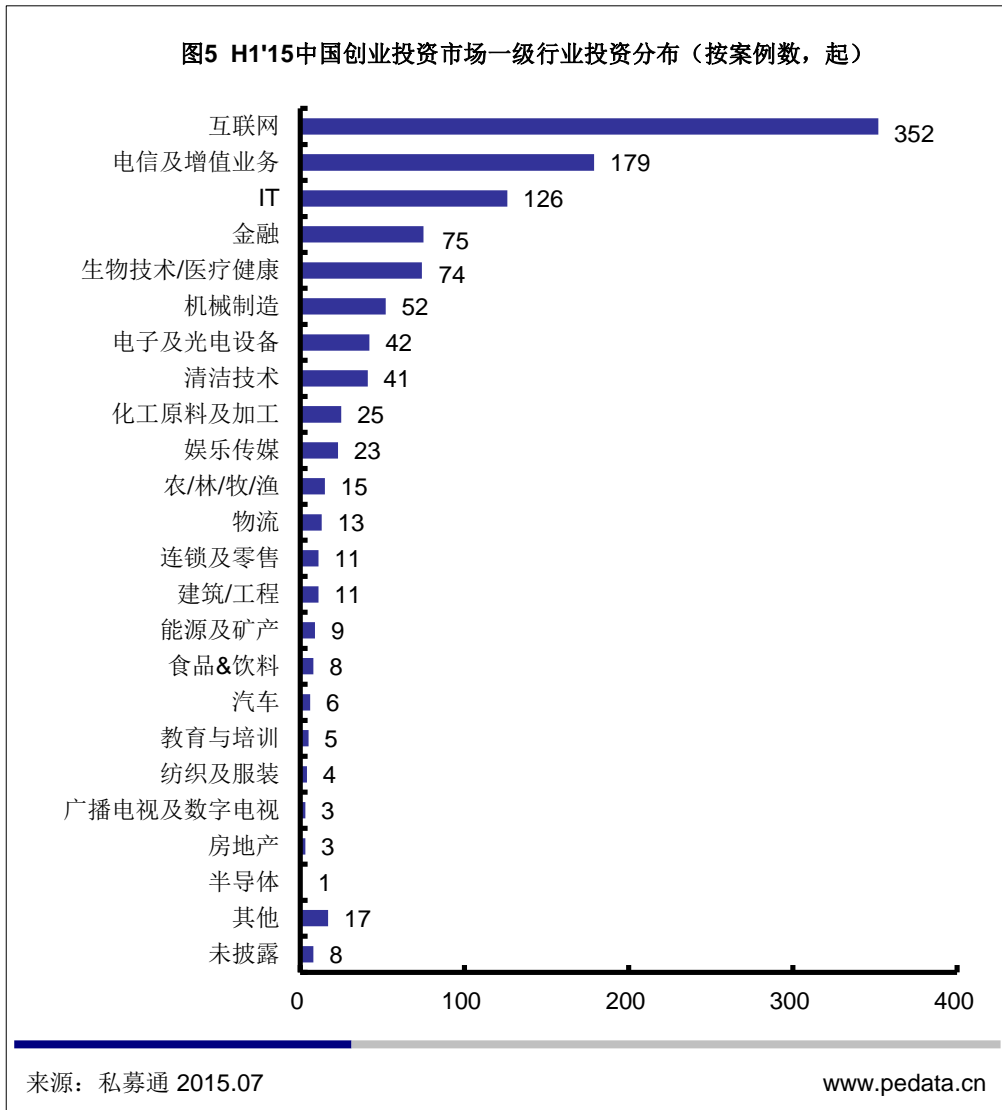


图6 H1'15 中国创业投资市场一级行业投资分布（按金额，US\$M）

预览已结束，完整报告链接和二维码如下：

https://www.yunbaogao.cn/report/index/report?reportId=1_15295



云报告
https://www.yunbaogao.cn

云报告
https://www.yunbaogao.cn

云报告
https://www.yunbaogao.cn