

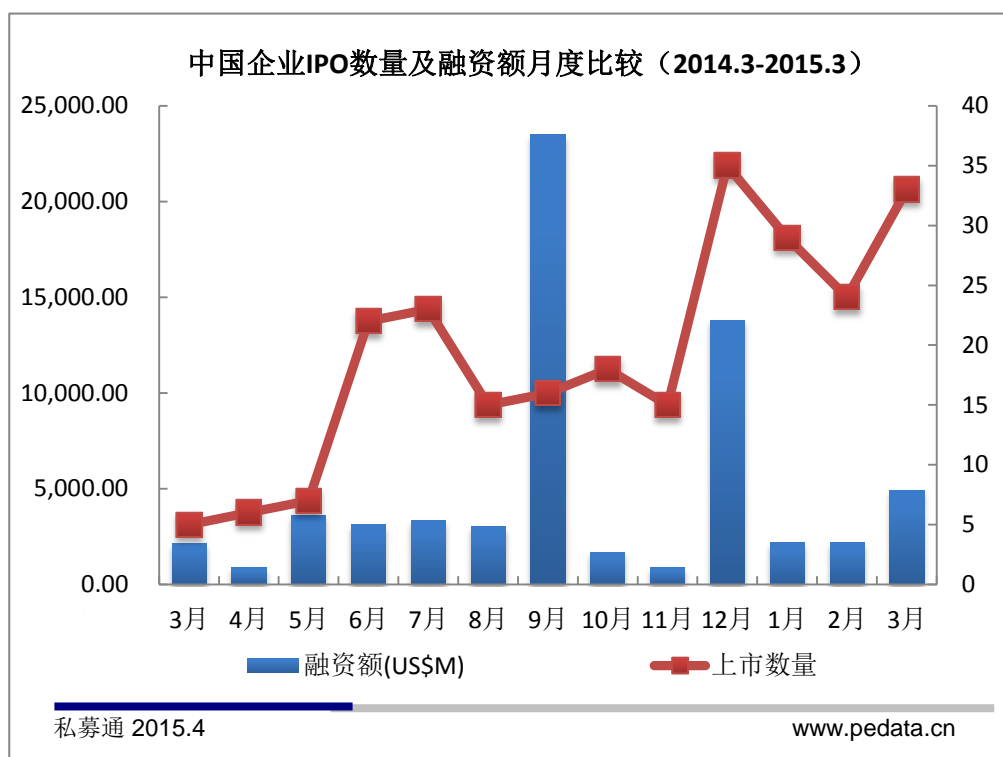
清科 2015 年 3 月中国企业上市统计报告

清科数据 3 月中企 IPO 欣欣向荣，主战内地资本市场

2015-4-2 清科研究中心 郑银珠

根据清科私募通数据统计：2015 年 3 月，全球共有 33 家中国企业完成 IPO，相比 2 月 IPO 数量增加 37.5%，同比增加 560.0%；总融资额为 49.30 亿美元，融资额环比增加 123.9%，同比增加 130.3%。2015 年 3 月，全球市场中企 IPO 数量和融资额大幅增高，春节假期过后呈现出一片欣欣向荣的景象。

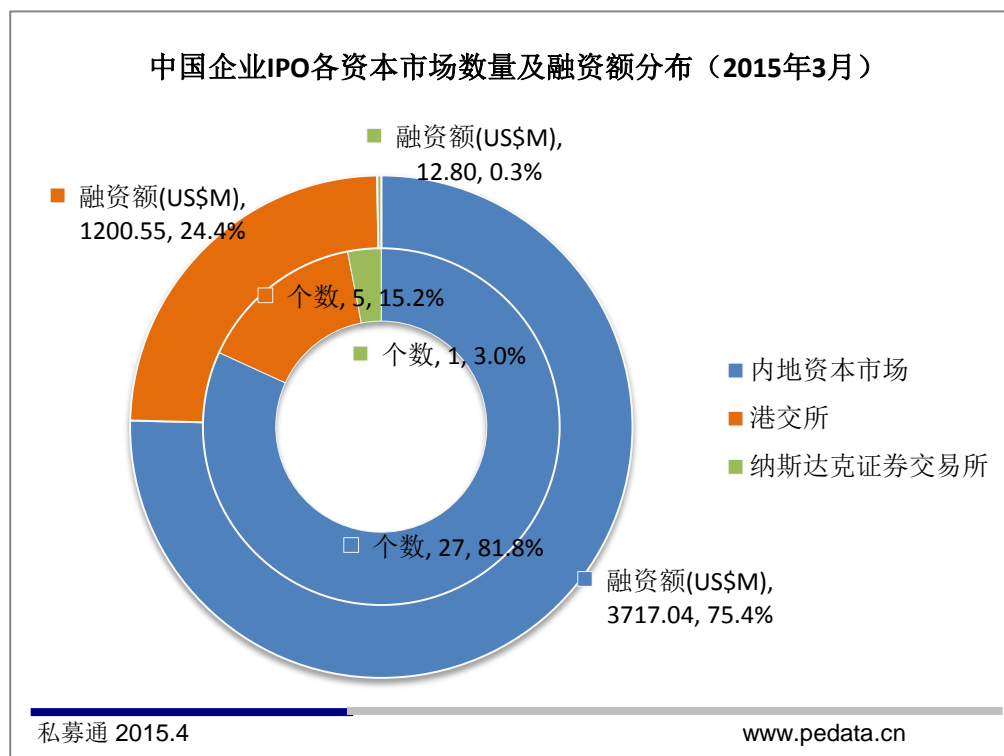
图 1 中国企业 IPO 数量及融资额月度比较（2014.3-2015.3）



根据清科私募通数据统计：2015 年 3 月，33 家上市企业中有 27 家登陆内地资本市场，占比 81.8%；5 家登陆港交所，占比 15.2%；1 家登陆纳斯达克证券交易所，占比 3.0%。从 IPO 融资额分布来看，3 月中企在内地资本市场融资额最多，共融资 37.17 亿美元，占比 75.4%；其次为港交所，总融资额 12.01 亿美元，占比 24.4%；在纳斯达克证券交易所融资 0.13 亿美元，占比 0.3%。根据清科研究中心观察：中企在内地资本市场 IPO 表现活跃，得益于 IPO 审核速度提高和注册制的推进，IPO 数量和融资额持续呈增速态。

图 2 中国企业 IPO 各资本市场数量及融资额分布（2015 年 3 月）

清科 2015 年 3 月中国企业上市统计报告



根据清科私募通数据统计：2015年3月，完成IPO的中企涉及12个一级行业，登陆4个交易市场的5个板块，包括上海证券交易所、深圳中小企业板、深圳创业板、香港主板和纳斯达克证券交易所。3月中企IPO平均融资额1.49亿美元，最高融资额16.31亿美元，最低为0.13亿美元。33家IPO的中企中16家企业有VC/PE支持，占比48.5%。

表1 2015年3月中国企业IPO情况统计

上市企业简称	上市时间	上市地点	行业	募集金额 USD (M)	是否 VC/PE 支持
维力医疗	2015-03-02	上海证券交易所	生物技术/医疗健康	62.63	Y
继峰股份	2015-03-02	上海证券交易所	汽车	77.79	Y
弘讯科技	2015-03-03	上海证券交易所	机械制造	86.33	Y
苏创燃气	2015-03-11	香港主板	能源及矿产	53.61	Y
春立医疗	2015-03-11	香港主板	生物技术/医疗健康	29.82	N
华夏动漫	2015-03-12	香港主板	娱乐传媒	50.46	Y
蓝思科技	2015-03-18	深圳创业板	电子及光电设备	251.46	N
拓普集团	2015-03-19	上海证券交易所	汽车	238.46	Y
松发股份	2015-03-19	上海证券交易所	其他	41.67	Y
恒通科技	2015-03-19	深圳创业板	建筑/工程	52.23	Y
四通新材	2015-03-19	深圳创业板	化工原料及加工	48.27	N
立霸股份	2015-03-19	上海证券交易所	化工原料及加工	44.48	N
富临精工	2015-03-19	深圳创业板	机械制造	68.08	N
诚益通	2015-03-19	深圳创业板	机械制造	46.69	N

清科 2015 年 3 月中国企业上市统计报告

世龙实业	2015-03-19	深圳中小企业板	化工原料及加工	74.96	N
国光股份	2015-03-20	深圳中小企业板	化工原料及加工	82.13	N
埃斯顿	2015-03-20	深圳中小企业板	机械制造	33.19	N
腾龙股份	2015-03-20	上海证券交易所	汽车	63.05	Y
全筑股份	2015-03-20	上海证券交易所	建筑/工程	64.11	Y
创力集团	2015-03-20	上海证券交易所	机械制造	175.62	N
东方证券	2015-03-23	上海证券交易所	金融	1631.00	Y
强力新材	2015-03-24	深圳创业板	化工原料及加工	51.72	N
龙津药业	2015-03-24	深圳中小企业板	生物技术/医疗健康	57.82	N
暴风科技	2015-03-24	深圳创业板	IT	34.86	Y
龙韵股份	2015-03-24	上海证券交易所	娱乐传媒	72.19	Y
浙江鼎力	2015-03-25	上海证券交易所	机械制造	78.24	N
爱普股份	2015-03-25	上海证券交易所	食品&饮料	133.36	N
中泰股份	2015-03-26	深圳创业板	机械制造	47.97	Y
九华旅游	2015-03-26	上海证券交易所	其他	54.45	Y
北部湾旅	2015-03-26	上海证券交易所	其他	44.28	Y
中竹科技	2015-03-24	纳斯达克证券交易所	化工原料及加工	12.80	N
高伟电子	2015-03-31	香港主板	电子及光电设备	114.01	N
福耀玻璃	2015-03-31	香港主板	汽车	952.65	N

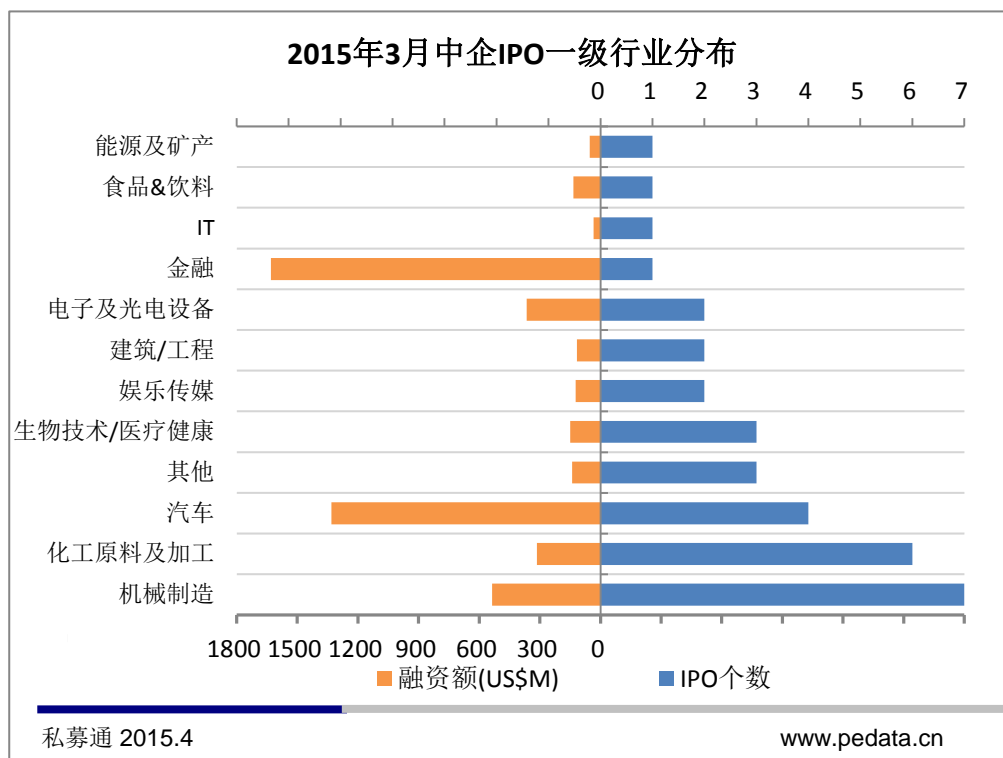
来源：私募通 2015.4

www.pedata.cn

3 月中企 IPO 工业为主要力量，长三角区域表现突出

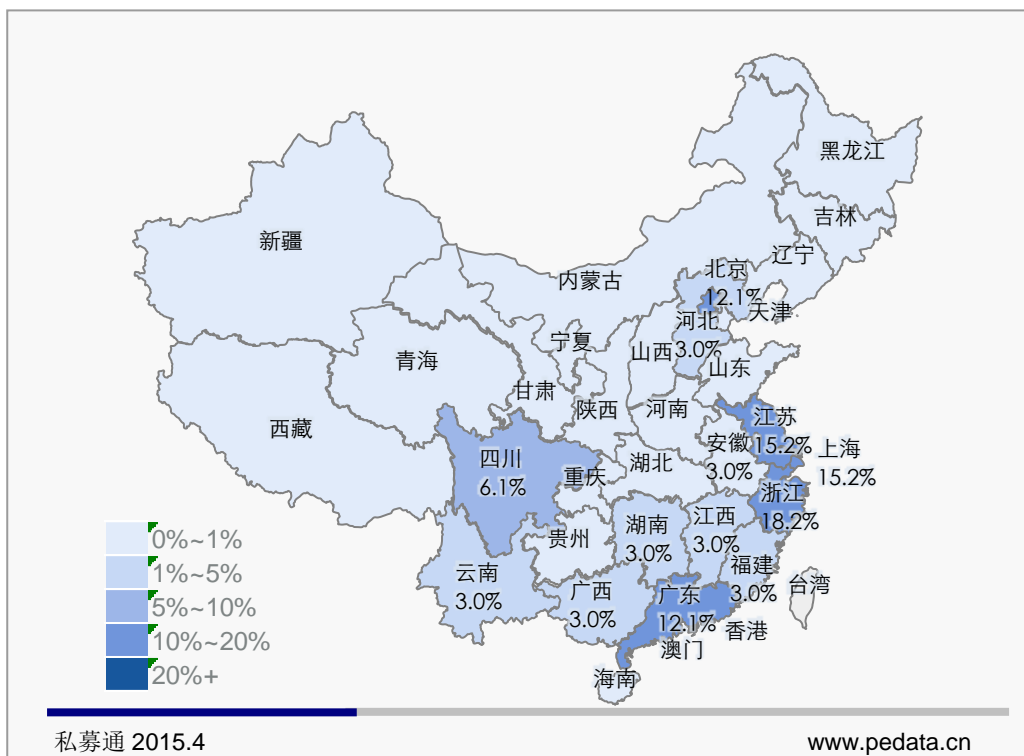
根据清科私募通数据统计：按私募通一级行业分布来看，3 月中企 IPO 共涉及 12 个行业，从 IPO 数量来看，机械制造、化工原料及加工、汽车分列前三位，分别完成 7、6、4 起 IPO，分别占比 21.2%、18.2%、12.1%，累计占比 51.5%。从融资额分布来看，金融行业融资额最高，1 家企业 IPO 共融资 16.31 亿美元，占比 33.1%；其次为汽车行业，共融资 13.32 亿美元，占比 27.0%；第三为机械制造行业，共融资 5.36 亿美元，占比 10.9%。根据清科研究中心观察：3 月份内地 IPO 共涉及 12 个一级行业分类，行业分布较广泛。金融行业虽然只有 1 家企业 IPO，但是总融资额却位列第一，表现抢眼；而工业行业，包括机械制造、化工原料及加工、汽车，IPO 数量占据半壁江山，融资额占比位列第二，是 3 月中企 IPO 的主要力量。清科研究中心认为，在政府鼓励创新发展、支持高新技术企业的大环境下，相对应的机械制造、化工、新材料、汽车行业企业 IPO 持续活跃。

图 3 2015 年 3 月中企 IPO 一级行业分布统计



根据清科私募通数据统计：从地域分布来看，2015年3月IPO企业中，6家企业运营主体所在地位于浙江省，5家位于上海市，5家位于江苏省，位列IPO数量地区分布前三。上海企业IPO融资合计20.76亿美元，福建省企业融资9.53亿美元，浙江省企业融资5.42亿美元，为IPO融资额地区分布前三甲。根据清科研究中心观察：从IPO的地域分布来看，长三角经济区域（浙江、江苏、上海）的IPO数量和融资额领先于其他区域。长三角经济区域共计16家企业实现IPO，数量占比48.5%，总融资额达28.64亿美元，占比58.1%。清科研究中心认为，长三角经济区域一直是投资热点区域，享有良好的区域和政策优势，高新技术产业在该区域发展势头强劲，带动该区域企业提高竞争力，成为IPO重点区域。

图4 2015年3月IPO企业地区分布

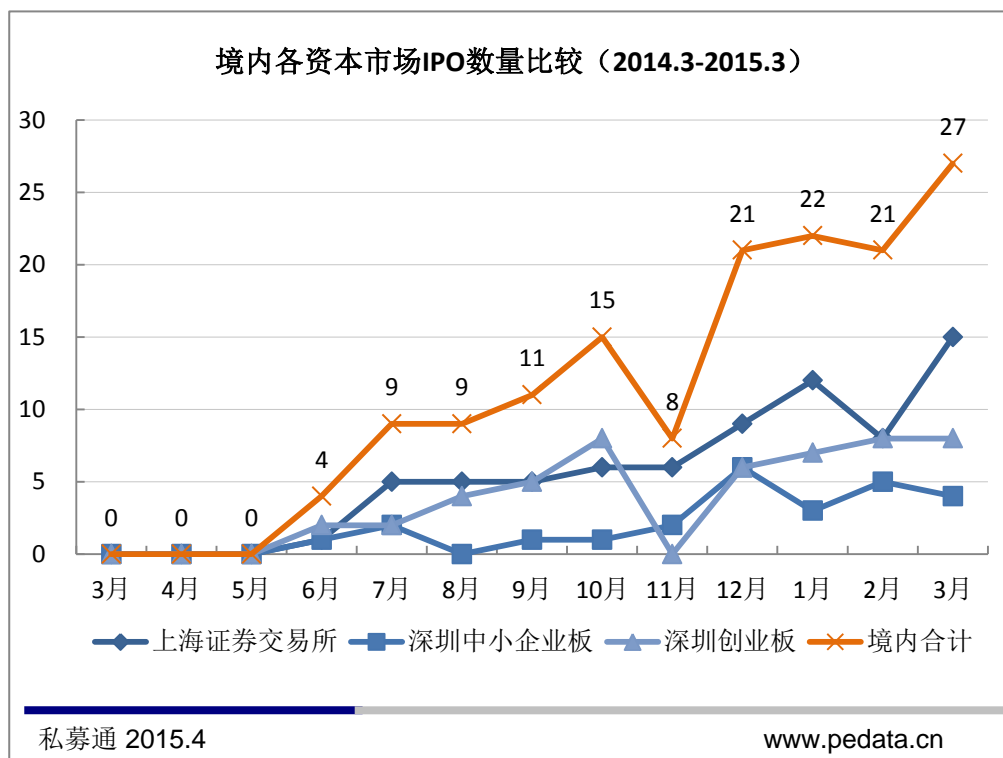


3月中企IPO内地市场为主战场，上海证券交易所最抢眼

根据清科私募通数据统计：3月份共27家企业登陆内地资本市场，其中15家登陆上海证券交易所、4家登陆深圳中小企业板、8家企业在深圳创业板完成IPO。根据清科研究中心观察：3月共27家中企在内地资本市场完成IPO，创2014年IPO开闸以来的最高值。其中，上海证券交易所最为活跃，数量和融资额均名列榜首，15家中企在上海证券交易所IPO，占比45.5%，融资额28.68亿美元，占比58.16%。清科研究中心认为，2015年IPO审核的提速和注册制的推进将激发内地资本市场的活力，有效缓解内地IPO排队堰塞状态。

图5 境内各资本市场IPO数量比较（2014.3-2015.3）

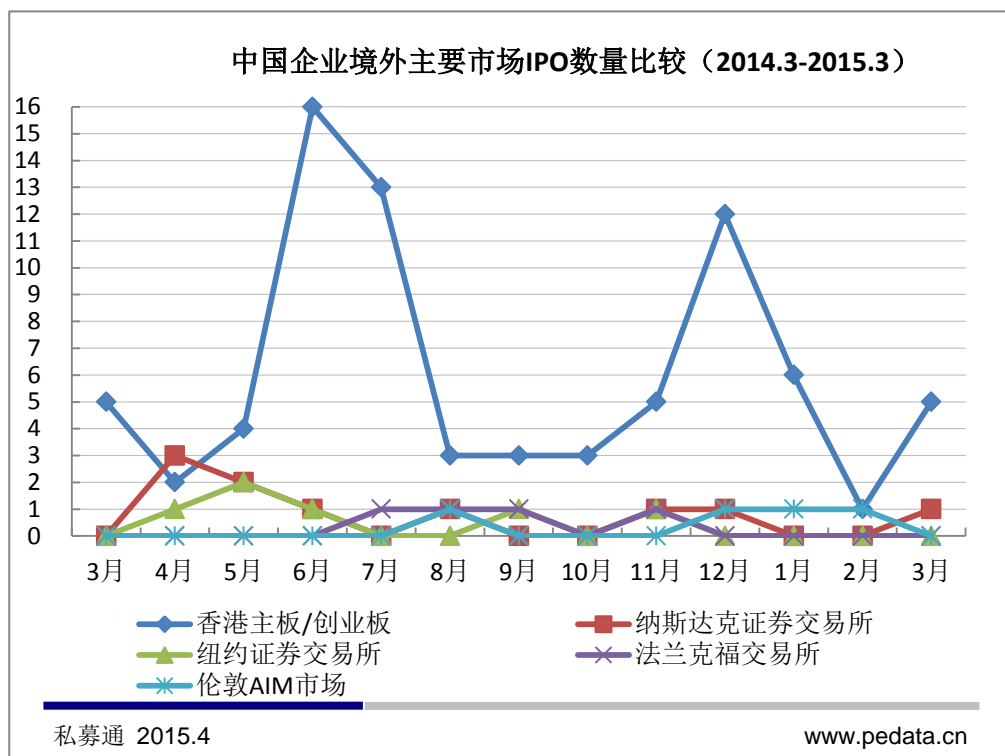
清科 2015 年 3 月中国企业上市统计报告



根据清科私募通数据统计：2015年3月，6家企业登陆海外市场，包括香港主板5家、纳斯达克证券交易所1家，相比2月中企海外IPO共2起增加200.0%。清科研究中心认为，香港主板一向是中国企业首选的海外交易市场，而2015年1月和2月受春节假期和年报更新的影响，IPO数量有所下降，步入第二季度香港市场IPO数量有望持续回升。

图6 中国企业境外主要市场IPO数量比较 (2014.3-2015.3)

清科 2015 年 3 月中国企业上市统计报告



根据清科私募通数据统计：东方证券是3月中企最大IPO，在上海证券交易所融资16.31亿美元，福耀玻璃以9.53亿美元、蓝思科技以2.51亿美元位列融资第二、第三。根据清科研究中心观察：2015年3月，IPO融资大单主要集中在内地资本市场，融资前十强中共8家企业登陆内地资本市场。东方证券为3月IPO最大单，东方证券为多元化的金融控股集团，主营业务为证券研究和资产管理，业务覆盖期货经纪、股权投资、证券投资等。此次IPO募集资金将全部用于补充公司资本金，补充公司营运资金，以扩大业务规模，优化业务结构，提高公司的市场竞争力和抗风险能力。

表2 2015年3月中企IPO融资TOP10

上市公司	市场	行业	筹资额 (US\$M)
东方证券	上海证券交易所	金融	1631.00

预览已结束，完整报告链接和二维码如下：

https://www.yunbaogao.cn/report/index/report?reportId=1_15325



云报告
https://www.yunbaogao.cn

云报告
https://www.yunbaogao.cn