

清科 2015 年 2 月中国企业上市统计报告

清科数据 2 月中企内地 IPO 火热，VC/PE 退出 33 起

2015-3-2 清科研究中心 郑银珠

根据清科私募通数据显示，如图 1，2015 年 2 月全球共有 24 家中国企业完成 IPO，与 2015 年 1 月份的 29 家相比减少 17.2%；总融资额为 22.02 亿美元，环比减少 0.3%。如图 2 所示，2 月份 24 家上市企业中有 21 家企业登陆内地资本市场，1 家登陆香港主板，1 家登陆伦敦 AIM 市场，其余 1 家登陆澳大利亚证券交易所。从 IPO 融资额分布来看，2 月中企在内地 IPO 融资额最多，共募集 21.64 亿美元，占总融资额的 98.3%；其次为港交所，总融资额 0.21 亿美元，占 1.0%；在伦敦 AIM 市场融资 0.14 亿美元，占 0.6%；在澳大利亚证券交易所融资 0.03 亿美元，占 0.1%。根据清科研究中心观察：2015 年 2 月，共 21 家中企在内地完成 IPO，而 1 月份为 22 家，内地 IPO 持续保持高速；内地 IPO 涉及 13 个一级行业，行业分布广泛。相比内地资本市场，2 月份中企在海外市场 IPO 数量明显回落，境内市场为中企 IPO 主战场。

图 1 中国企业 IPO 数量及融资额月度比较 (2014.2-2015.2)

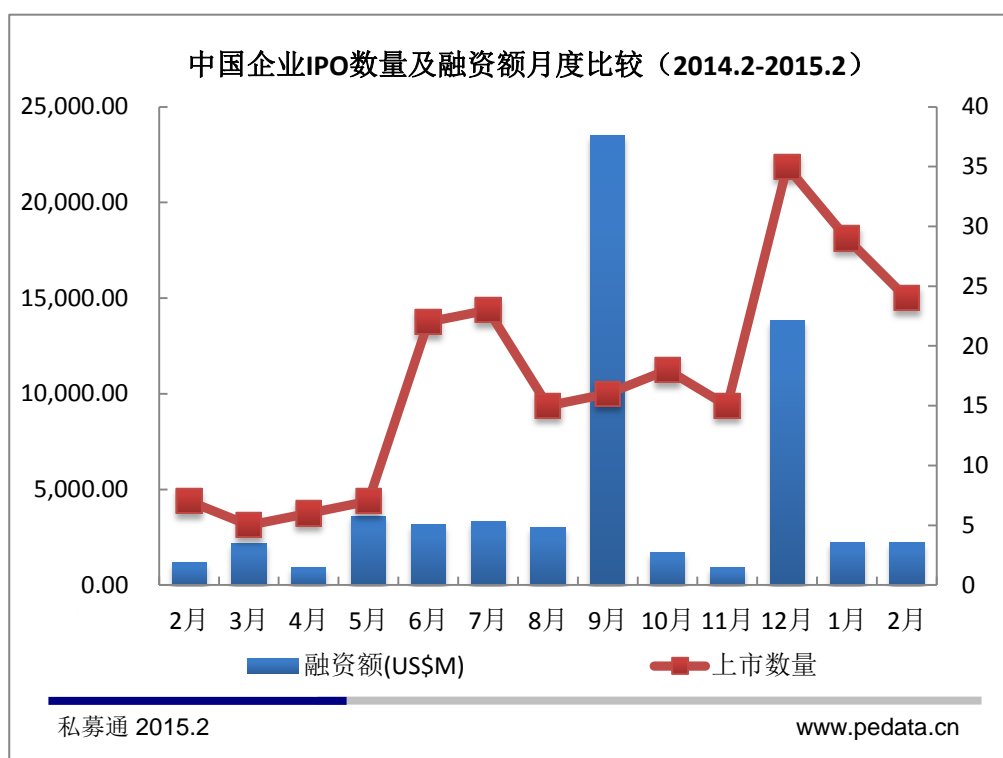


图 2 中国企业 IPO 各资本市场数量及融资额分布 (2015 年 2 月)

清科 2015 年 2 月中国企业上市统计报告

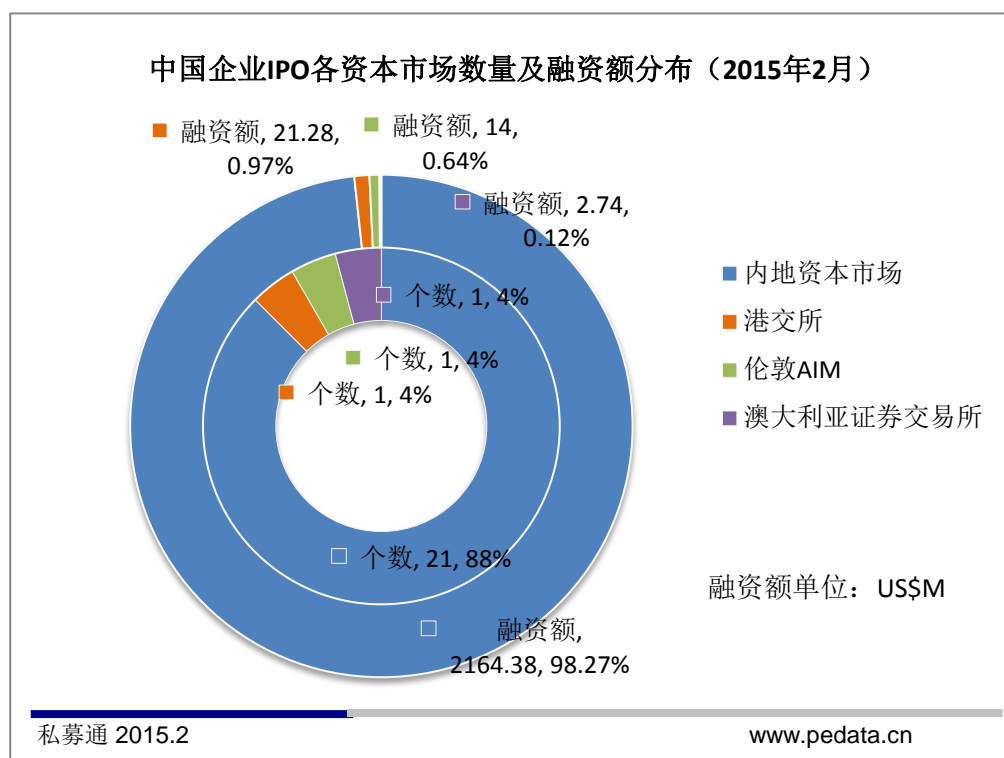


表 1 2015 年 2 月中国企业 IPO 情况统计

上市企业简称	上市时间	上市地点	行业	募集金额 USD (M)	是否 VC/PE 支持
汉和食品	2015-02-03	伦敦 AIM 市场	食品&饮料	14.00	N
Premiere Eastern Energy	2015-02-12	澳大利亚证券交易 所	物流	2.74	N
集成企业	2015-02-13	香港主板	其他	21.28	N
仙坛股份	2015-02-16	深圳中小企业板	食品&饮料	34.33	N
光华科技	2015-02-16	深圳中小企业板	化工原料及加工	60.26	N
环能科技	2015-02-16	深圳创业板	清洁技术	44.67	Y
富煌钢构	2015-02-17	深圳中小企业板	建筑/工程	35.75	N
唐德影视	2015-02-17	深圳创业板	娱乐传媒	74.52	Y
力星股份	2015-02-17	深圳创业板	汽车	41.72	Y
三圣特材	2015-02-17	深圳中小企业板	建筑/工程	79.79	Y
鲁亿通	2015-02-17	深圳创业板	机械制造	36.98	N
五洋科技	2015-02-17	深圳创业板	机械制造	26.99	Y
益丰药房	2015-02-17	上海证券交易所	连锁及零售	127.10	Y
杭电股份	2015-02-17	上海证券交易所	电子及光电设备	101.44	Y
济民制药	2015-02-17	上海证券交易所	生物技术/医疗健康	48.05	Y
木林森	2015-02-17	深圳中小企业板	电子及光电设备	156.15	Y
红相电力	2015-02-17	深圳创业板	机械制造	37.85	Y
博世科	2015-02-17	深圳创业板	清洁技术	25.30	Y

清科 2015 年 2 月中国企业上市统计报告

天孚通信	2015-02-17	深圳创业板	电子及光电设备	64.96	Y
好莱客	2015-02-17	上海证券交易所	建筑/工程	78.25	N
共进股份	2015-02-25	上海证券交易所	电信及增值业务	146.14	Y
东兴证券	2015-02-26	上海证券交易所	金融	747.75	Y
柯利达	2015-02-26	上海证券交易所	建筑/工程	84.06	Y
银龙股份	2015-02-27	上海证券交易所	能源及矿产	112.33	Y

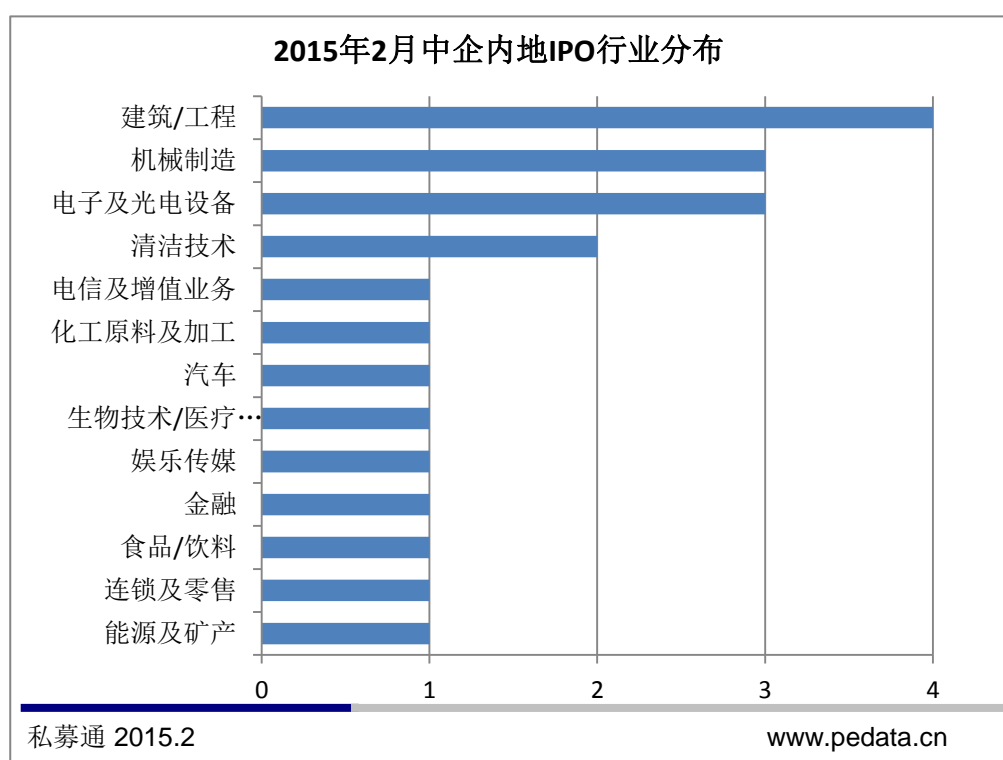
来源：私募通 2015.2

www.pedata.cn

2 月内地 IPO 行业分布广泛，IPO 放行保持高速态

根据清科私募通数据统计：按私募通一级行业分布来看，如图 3 所示，21 家内地 IPO 的企业中，4 家企业属于建筑/工程行业，属于机械制造、电子及光电设备的各 3 家，属于清洁技术的有 2 家，属于电信及增值业务、化工原料及加工、汽车、生物技术/医疗、娱乐传媒、金融、食品/饮料、连锁及零售、能源及矿产的各 1 家。根据清科研究中心观察：2 月份内地 IPO 共涉及 13 个一级行业分类，行业分布较广泛，其中建筑/工程行业企业最多。

图 3 2015 年 2 月中企内地 IPO 行业分布



根据清科私募通数据统计：如图 4、图 5 所示，2 月份仅 3 家企业登陆海外市场，包括香港主板 1 家、伦敦 AIM 市场 1 家、澳大利亚证券交易所 1 家，海外 IPO 数量回落明显。同时，2 月份共 21 家企业登陆内地资本市场，其中 8 家登陆上海证券交易所、5 家登陆深圳中小企业板、8 家企业在深圳创业板完成 IPO，内地 IPO 继续保持 2014 年 12 月以来的高速态。清科研究中心认为，2015 年随着注册制的推进，内地 IPO 有望保持高速，IPO 排队堰塞状态将得到缓解。

清科 2015 年 2 月中国企业上市统计报告

图 4 境内资本市场 IPO 数量比较 (2014.2-2015.2)

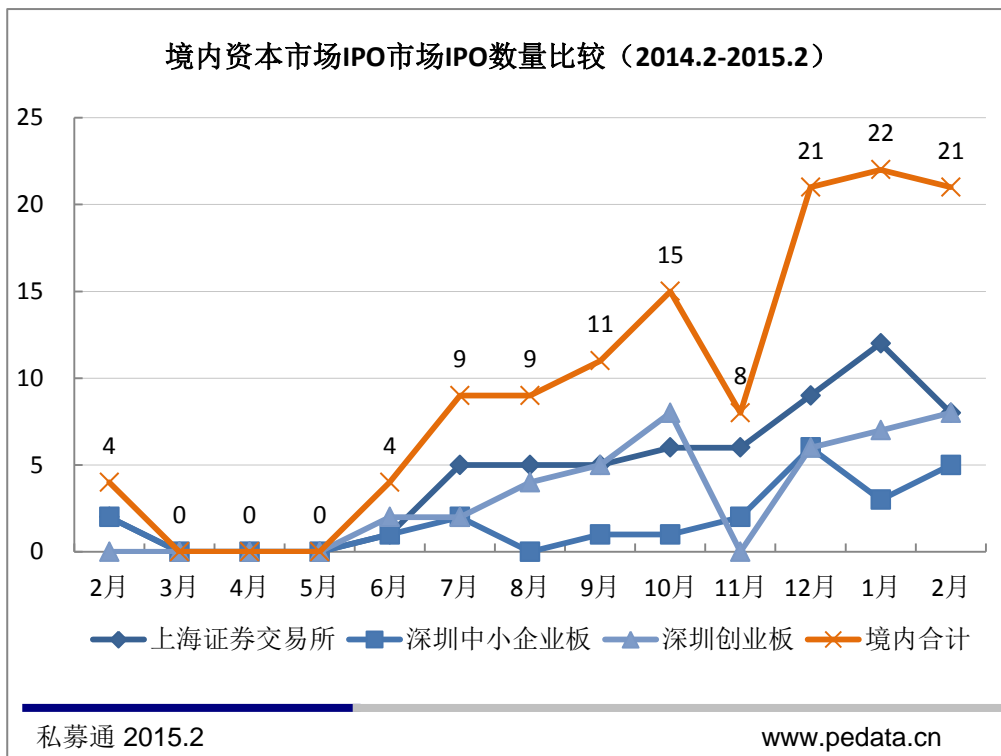
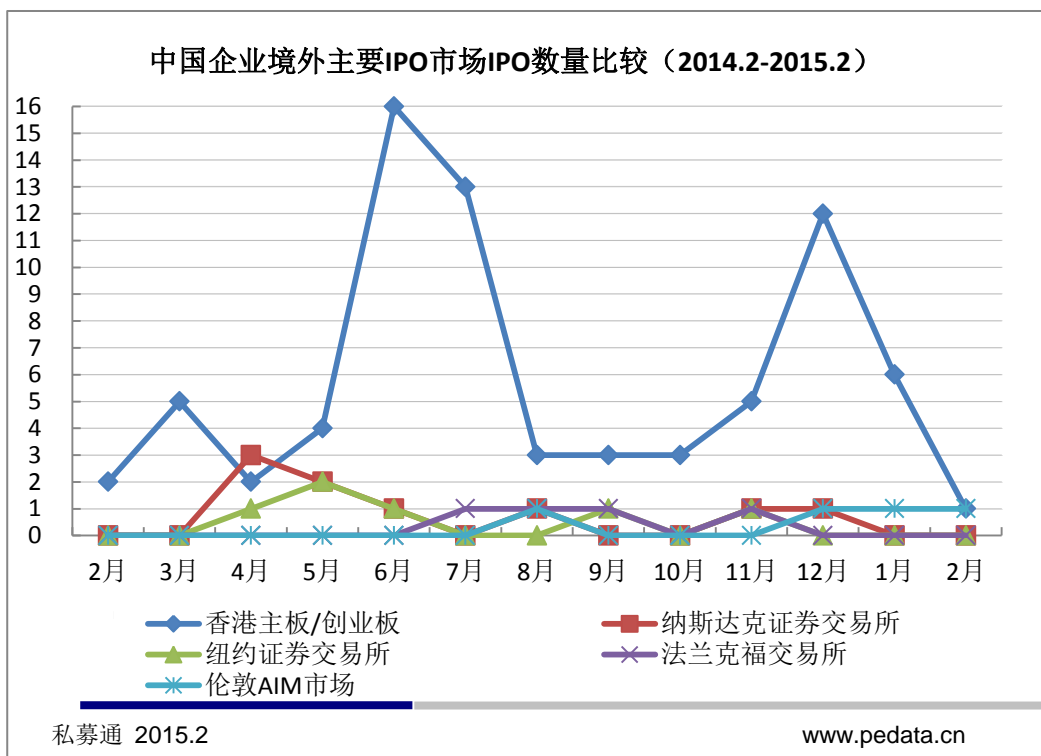


图 5 中国企业境外主要 IPO 市场 IPO 数量比较 (2014.2-2015.2)



A 股为 2 月 IPO 退出主力, 33 起 IPO 退出平均回报 2.46 倍

根据清科私募通数据统计：如表 2 所示，2015 年 2 月，24 家 IPO 的中国企业中 16 家企业有 VC/PE 支持，IPO 退出共 33 起，共涉及 28 家机构、20 只基金。16 家有 VC/PE 支持的企业全部在境内资本市场实现 IPO，占内地 IPO 总数的 76.2%，包括 7 家企业登陆上海证券交易所，2 家登陆深圳中小企业板，7 家登陆深圳创业板。以发行价计算，2 月份 IPO 退出平均回报倍数为 2.46 倍，其中投资了木林森的安兴股权投资基金（管理机构：金韩投资）和平安财智获得 7.17 倍的账面退出回报，为 2 月 IPO 退出回报最高值。

根据清科私募通数据统计：木林森股份有限公司（简称：木林森）成立于 1997 年，于 2010 年 9 月获得 A 轮融资。天津安兴股权投资基金合伙企业（有限合伙）（管理机构：上海金韩投资管理有限公司）以现金认缴新增注册资本 262.29 万元，持股比例为 2.0%，总投资额约为 2400 万元；平安财智投资管理有限公司以现金认缴新增注册资本 131.15 万元，持股比例为 1.0%，总投资额约为 1200 万元。于木林森上市之时，安兴股权投资基金持有 799.98 万股股份，平安财智持有 400.01 万股股份。按木林森发行价 21.50 元/股计算，安兴股权投资基金和平安财智的账面退出回报均为 7.17 倍。

根据清科研究中心观察：木林森是一家国内的 LED 封装及 LED 应用产品为一体的综合性光电 LED 新技术产业公司，产品应用于家用电子产品、灯饰、景观照明、交通信号、平板显示及亮化工程等领域。LED 行业在中国发展迅猛，从 2007 年到 2013 年期间，整个 LED 产业的产值从 483 亿元增长至 2576 亿元，年均复合增长率高达 32.2%。随着整个 LED 产业的发展和技术的提高，同时国际 LED 企业逐渐转移到国内，LED 封装行业也得到快速提高。木林森的行业竞争优势包括：规模化生产，生产设备实现自动化，有效降低成本；产品系列丰富，LED 下游应用市场广阔，市场占有率高；技术研发优势带动生产工艺的创新；销售渠道多元，销售网络基本覆盖全国；产品品质优良。2014 年公司的营业收入为 40.02 亿元，较 2013 年增长 39.3%；归属于上市公司股东的净利润 4.35 亿元，同比增长 0.5%；基本每股收益同比增长 0.93%。

表 2 2015 年 2 月 VC/PE 支持的 IPO 企业

上市公司简称	投资机构	投资基金	投资回报
环能科技	上海万融投资	-	0.78
唐德影视	睿石成长	睿石成长创投基金	5.34
力星股份	江苏高科技	高投成长价值股权投资基金	1.52
	上海鸿立	-	1.52
三圣特材	盈峰资本	盈峰创投一期基金	1.58
五洋科技	中通汇银	汇银创富四号	1.24
	中通汇银	汇银贰号基金	1.24
益丰药房	今日资本	今日资本基金	3.70
杭电股份	平安财智	-	2.33
	金韩投资	安兴股权投资基金	2.33
	德赛金投资	德赛金投资	2.33
济民制药	天堂硅谷	杭州银泽基金	0.83
	天堂硅谷	杭州合胜基金	0.83

清科 2015 年 2 月中国企业上市统计报告



	聚益投资	聚益基金	0.83
木林森	金韩投资	安兴股权投资基金	7.17
	平安财智	-	7.17
红相电力	长江资本	-	1.65
	中科宏易创投	-	1.65
博世科	盈富泰克	-	4.17
	达晨创投	达晨财富	3.47
天孚通信	天特创投	-	2.62
	乾振投资	-	2.62
	麒厚西海（长安私人资本）	-	2.62
共进股份	中兴创投	中和春生壹号基金	2.90
	普道创投	新疆百合永生	1.35
	融银资本	融银长江创投基金一期	1.35
东兴证券	方正和生投资	-	2.52
柯利达	国发创投	国发融富创投基金	2.65
银龙股份	弘信资本	国联卓成创投	2.15
	滨海海胜	金镒泰基金	2.15
	海通开元	西安航天新能源产业基金	2.15
	海通开元	-	2.15
	富庆创投	-	2.15

来源：私募通 2015.2

www.pedata.cn

注：从 2015 年 2 月开始，清科研究中心海外研究市场范围由原十三个扩大到十六个：包括 NASDAQ、纽约证券交易所、伦敦证券交易所主板和 AIM、香港主板、香港创业板、新加坡主板、凯利板（原新加坡创业板）、东京证券交易所主板、东京证券交易所创业板、韩国交易所主板和创业板、法兰克福证券交易所、澳大利亚证券交易所、多伦多证券交易所主板和创业板，其中澳大利亚证券交易所、多伦多证券交易所主板和创业板为新增加的市场，特此说明。清科研究中心默认企业 IPO 时所有 VC/PE 获得退出，退出金额及投资回报倍数按股票发行价格计算，特此说明。

预览已结束，完整报告链接和二维码如下：

https://www.yunbaogao.cn/report/index/report?reportId=1_15333

