

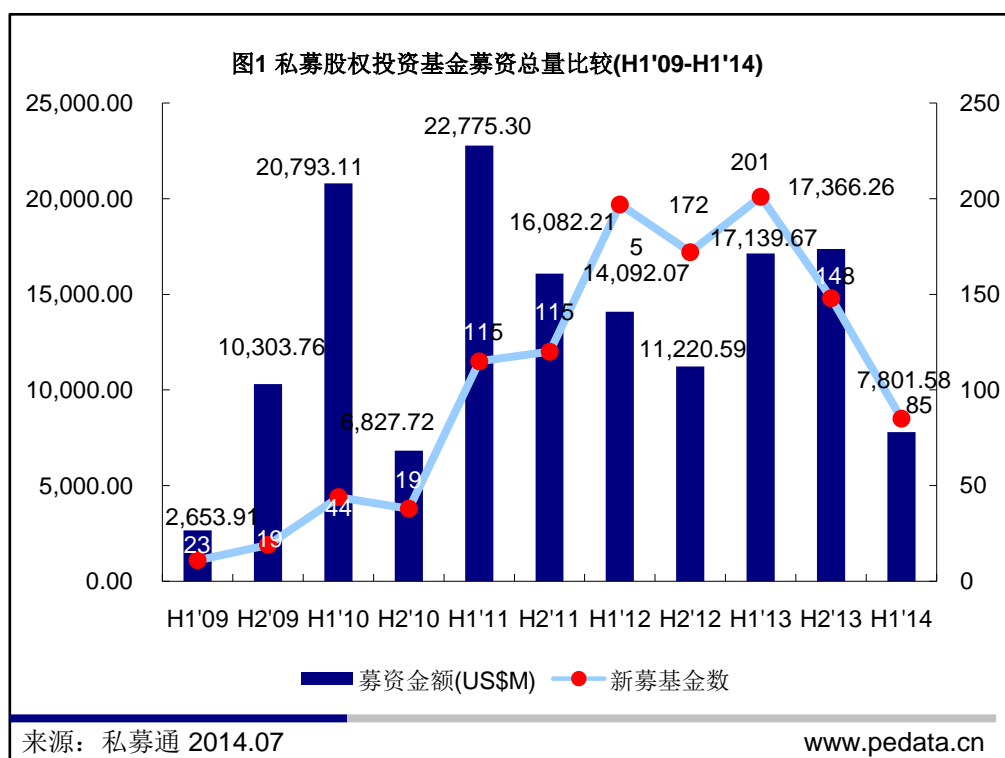
清科数据：2014 上半年国内 PE 投资规模反弹，IPO 退出占比超七成

2014-7-7 清科研究中心 苗旺春

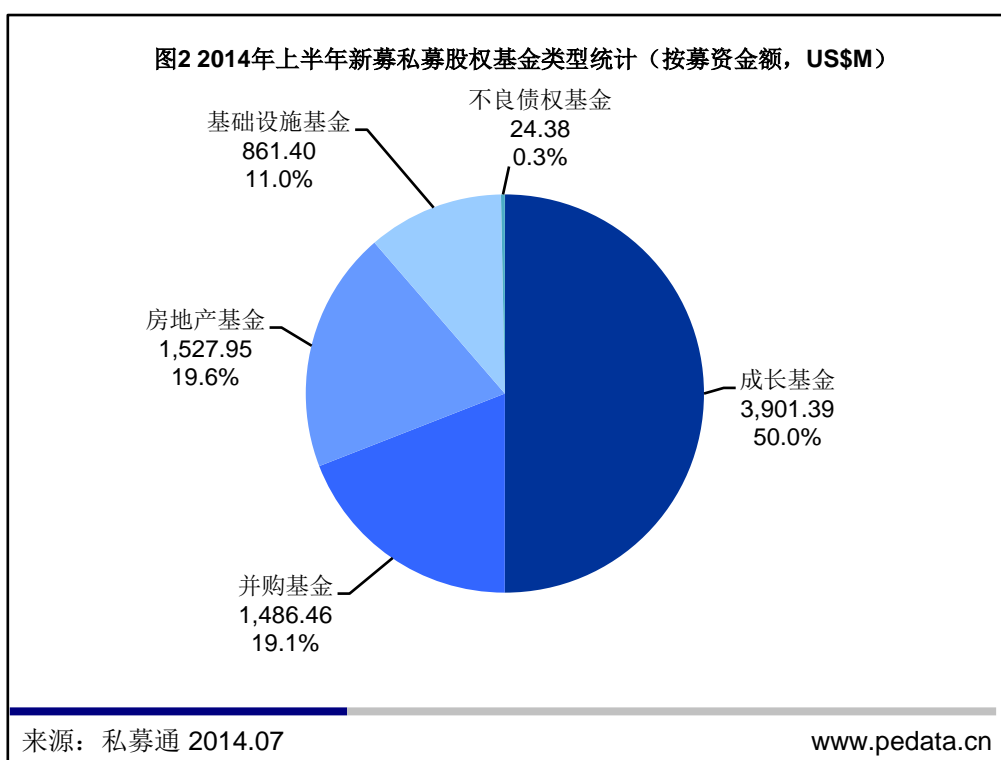
大中华区著名创业投资与私募股权研究机构清科研究中心近日发布 2014 年上半年中国私募股权投资市场数据统计结果。数据显示，上半年中国私募股权投资市场共完成 85 支可投资中国大陆的基金，涉及金额 78.02 亿美元；新募基金中人民币基金依然为主导类型。2014 上半年共计发生 231 起投资案例，涉及投资总金额 197.92 亿美元；互联网等热点投资行业重新成为主要的投资领域，房地产投资在经历去年大爆发后降幅明显。受益于境内 IPO 开闸，2014 年上半年的退出案例达到 103 笔，其中 IPO 退出案例占比超 3/4。

募资活动同比回落明显，基金类型应运而生

清科研究中心统计显示，2014 年上半年共有 85 支私募股权投资基金完成募集，其中披露投资金额的 79 支基金共募集资金 78.02 亿美元，较去年同期下降 54.5%。单支基金的平均募集规模为 9,875.42 万美元。上半年募资市场整体上不温不火，二季度表现优于一季度，同历史趋势表现一致。

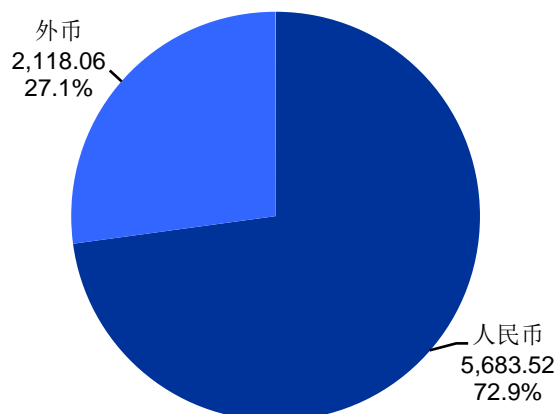


从新募基金类型角度分析，85 支新募基金中，成长基金依然为主要类型，共计完成募集 47 支，占比 55.3%，其中披露募资金额的 42 支基金共募集 39.01 亿美元，占上半年募资总额的 50.0%；并购基金共完成募集 21 起，共募集资金 14.86 亿美元；房地产基金有所回落，共募集 14 支，涉及金额 15.28 亿美元；值得注意的是基础设施基金和不良债权基金分别完成募集 2 支和 1 支，前者的单支平均募集规模达到 4.31 亿美元，为各类基金类型之最。这两类基金的出现显示出投资市场上对政府政策及经济现状的关注。



从新募基金的比重来看，人民币基金总量上依旧优势明显，外币基金在单支平均规模上仍大幅超越人民币基金。2014年上半年完成募集的85支基金中，人民币基金共完成募集73支，披露募集金额的68支基金共涉及金额56.84亿美元，单支平均募集规模为8,358.12万美元；可投资中国大陆的外币基金共完成募集12支，披露投资大陆金额的11支外币基金共募集21.18亿美元，单支平均规模为1.93亿美元，超过人民币基金一倍有余。

图3 2014年上半年新募私募股权基金币种统计（按募资金额，US\$M）

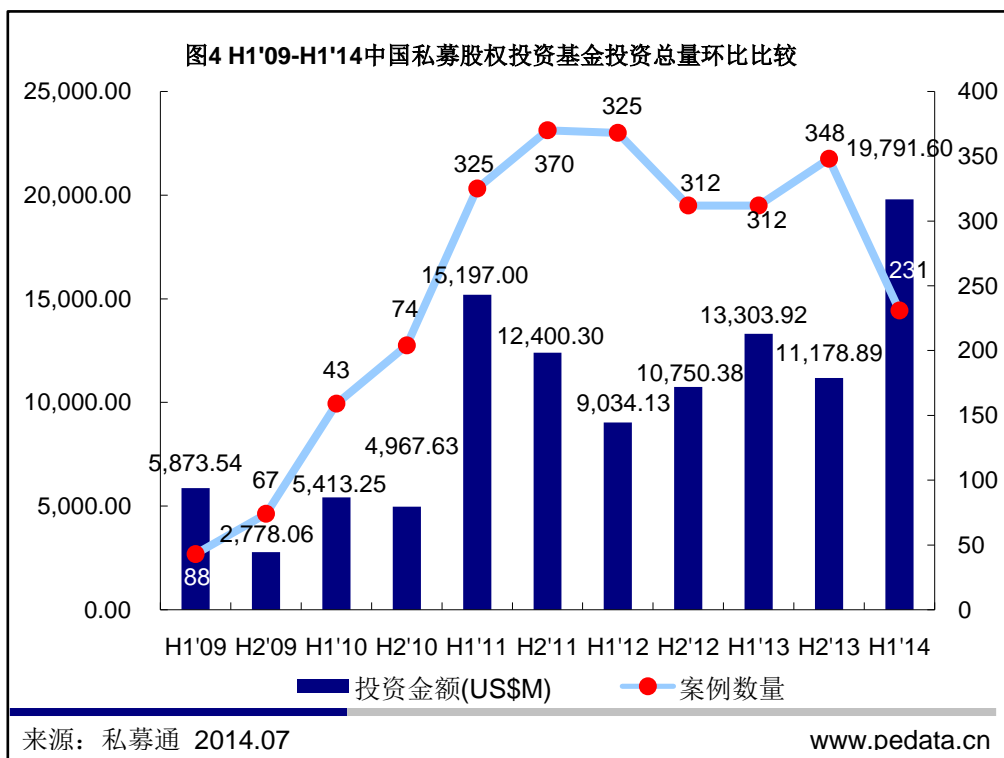


来源：私募通 2014.07

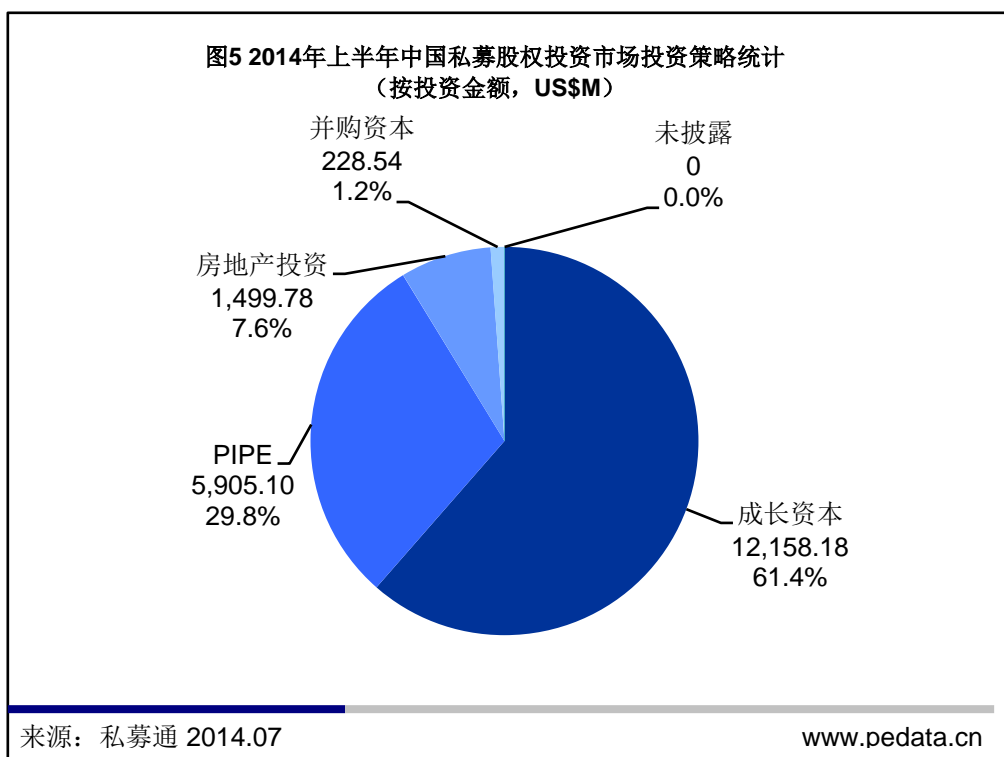
www.pedata.cn

机构投资总额实现大幅增长，单笔投资提升明显

2014年上半年中国私募股权市场投资共计发生 231 起投资案例，低于 2013 年同期的 312 支和 2013 年下半年的 348 支；但披露投资金额的 194 起案例的投资总额达到 197.92 亿美元，大幅超过 2013 年同期的 133.03 亿美元和 2013 年下半年的 111.79 亿美元。相应的，2014 年上半年单笔投资的平均投资额也达到 1.02 亿美元，环比及同比增幅均较为明显。



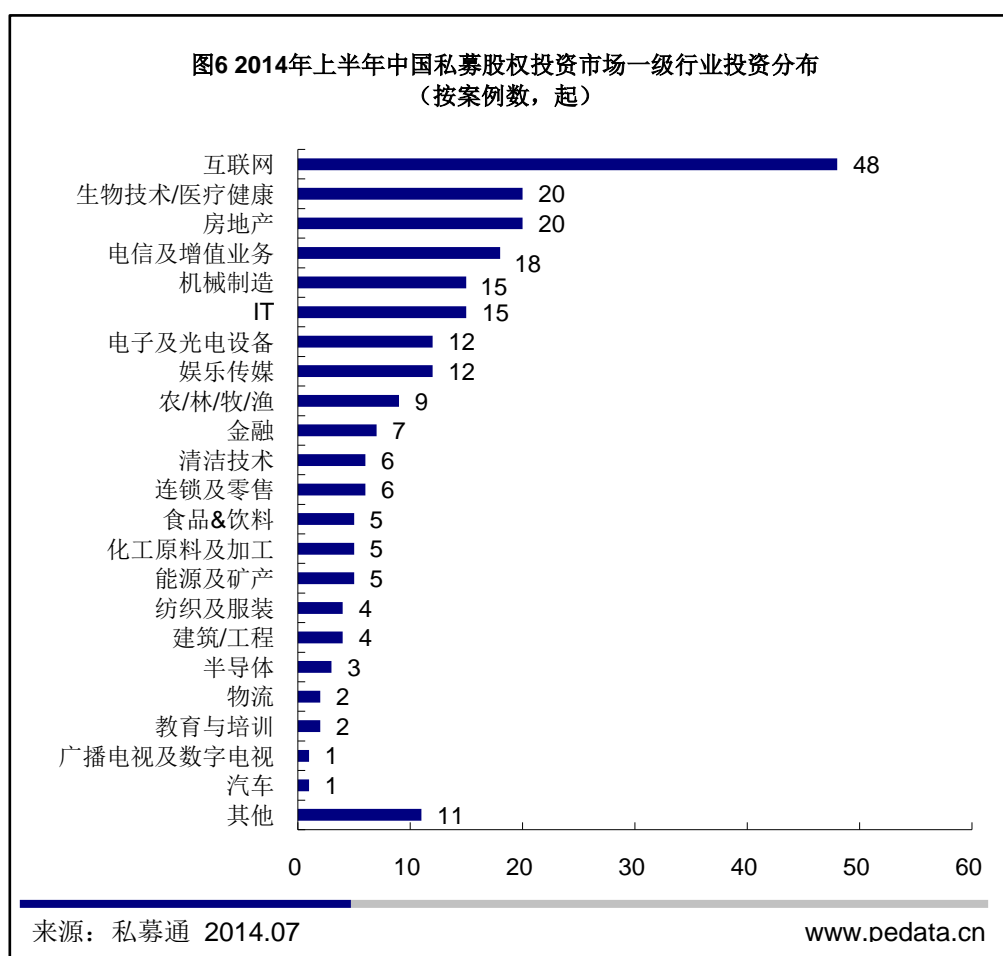
2014 上半年的 231 起投资案例中，成长资本依然为主要的投资策略，共发生 169 起案例，占比超过七成，披露投资金额的 137 起案例共计投资 121.58 亿美元，占比超过六成；其次为 44 起的 PIPE 投资，涉及投资金额 59.05 亿美元。房地产投资回落到 15 起，涉及金额 15.00 亿美元。

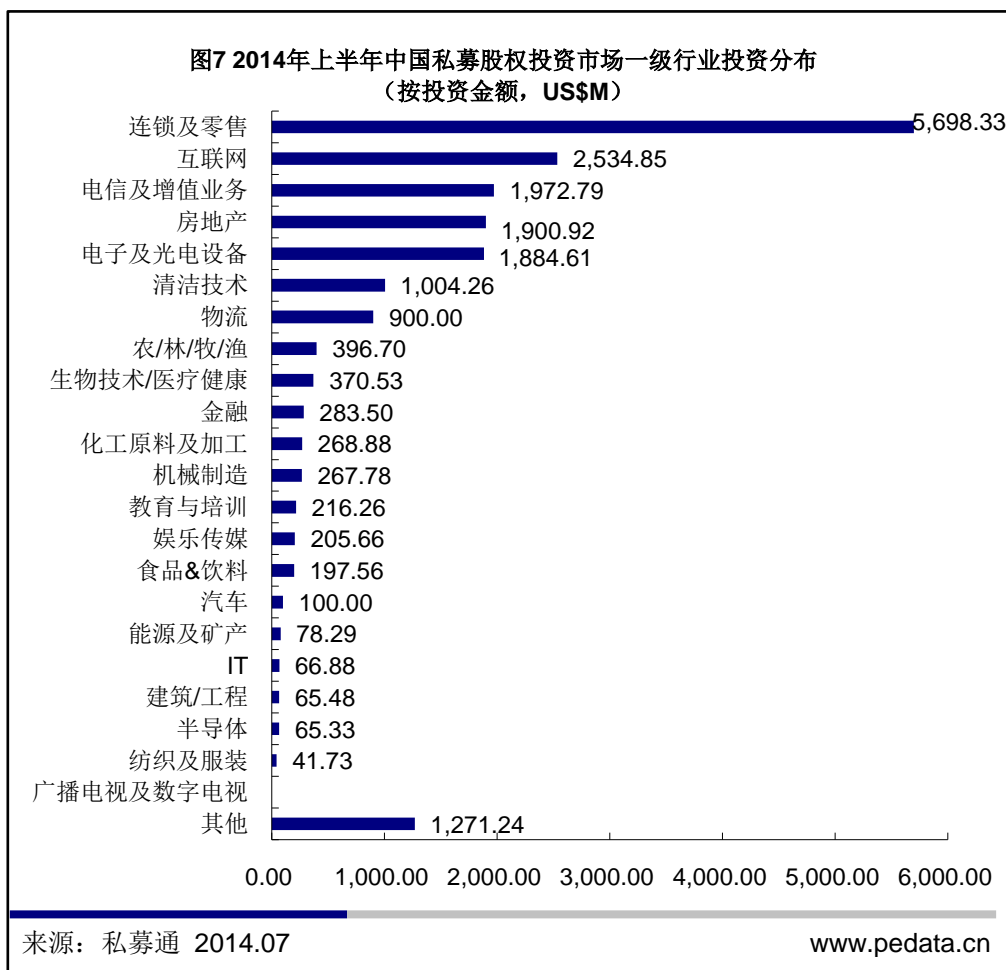


传统热门投资领域依旧火爆，北京地区所获投资优势不减

2014 年上半年的 231 起投资案例分布于 23 个一级行业，互联网、生物技术/医疗健康、房地产、电信及增值业务及机械制造依然是投资案例最多的前 5 个行业，但由于房地产投资的回落，其排名由去年的第一降至第三。互联网行业共计发生 48 起投资案例，生物技术/医疗健康和房地产各发生 20 起，电信及增值业务 18 起，机械制造及 IT 分别发生 15 起。

投资金额方面，连锁及零售行业由于淡马锡投资屈臣氏大额投资案例的发生，拉升了该行业的投资总金额达到 56.98 亿美元，在 23 个一级行业中排名第一。第二名为互联网行业，涉及投资金额 25.35 亿美元；排名第三的为电信及增值业务 19.73 亿美元。





2014年上半年投资交易地域的分布同2013年上半年基本类似，依旧是北京、上海分列一、二；广东（除深圳）、江苏、浙江、深圳等沿海地区紧随其后；西南、西北地区扩充地域分布的多元性。上半年由于香港地区屈臣氏投资案的发生，“其他”地区的投资总额排名第二；排名第一的是北京，涉及投资总金额71.90亿美元；上海排名第三，涉及投资总额20.53亿美元。此外，内蒙古因为同样有大额投资案例的出现，因此其投资总额排名较为靠前。

预览已结束，完整报告链接和二维码如下：

https://www.yunbaogao.cn/report/index/report?reportId=1_15397



云报告
https://www.yunbaogao.cn

云报告
https://www.yunbaogao.cn

云报告
https://www.yunbaogao.cn