

清科数据：2013年PE市场低开高走 募集金额同比增长36.3%

2014-1-2 清科研究中心 郑知行

大中华区著名创业投资与私募股权投资研究机构清科研究中心日前发布 2013 年中国私募股权投资市场数据统计结果。数据统计显示，2013 年中国私募股权投资市场共新募集完成 349 支可投资于中国大陆地区的私募股权投资基金，募资金额共计 345.06 亿美元，数量与较去年略有下降，金额同比增长 36.3%；从新募基金类型分析，房地产基金为 2013 年表现最抢眼的基金类型，数量与金额占比均超过总量的三成；从新募基金的币种来看，人民币基金数量仍然占据绝对优势，外币基金募集情况有所回温；与募资情况类似，2013 年中国私募股权投资市场投资交易数量与去年相比有小幅缩水，投资金额同比增长 23.7%，共发生私募股权投资案例 660 起，其中披露金额的 602 起案例共计投资 244.83 亿美元，房地产成为投资最活跃行业；2013 年全年共发生退出案例 228 笔，其中 IPO 退出均发生在境外市场，共计发生 41 笔，并购退出以 62 笔成为机构最主要退出方式，共占全部退出数量的 27.2%。

募资市场出现回暖迹象，外币基金较前募集活跃

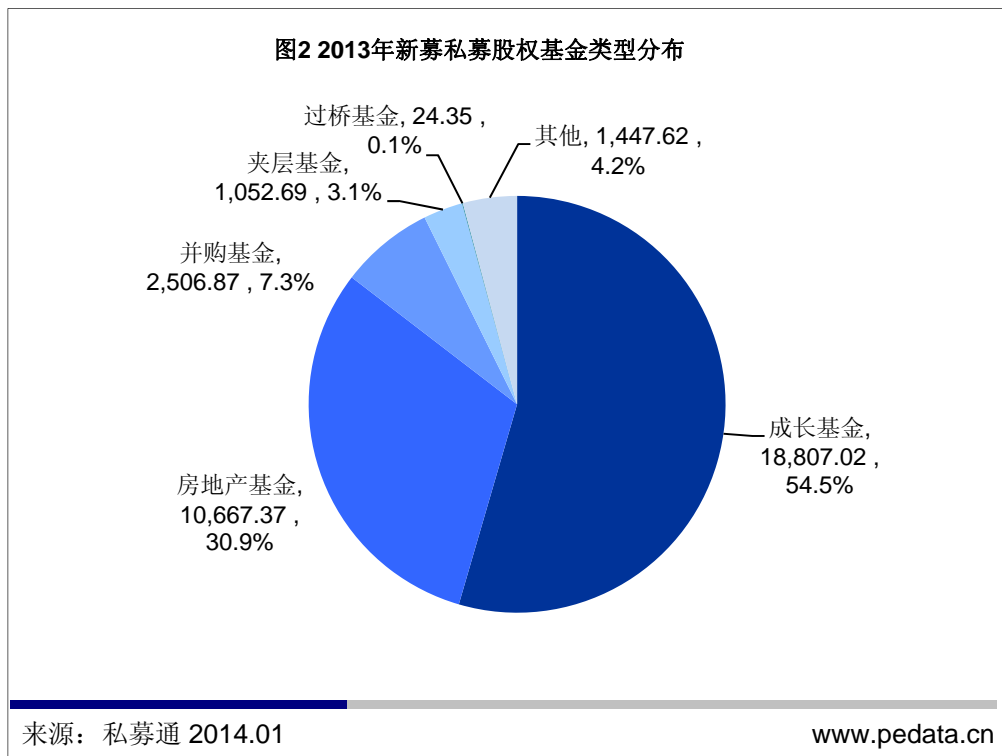
清科研究中心统计，2013 年共有 349 支可投资于中国大陆的私募股权投资基金完成募集，其中披露金额的 339 支基金共计募集 345.06 亿美元，募集数量同比下降 5.4%，募资金额同比增长 36.3%，募资市场复苏迹象较为明显。其中，进入下半年来，美元基金的募集热度出现回升，不少大型外资机构完成了投向中国/亚洲市场的美元基金；此外房地产基金对募资市场的贡献度占到了三成以上；大型机构 LP、国资 LP 在本年度的募集活动中活跃度上升。



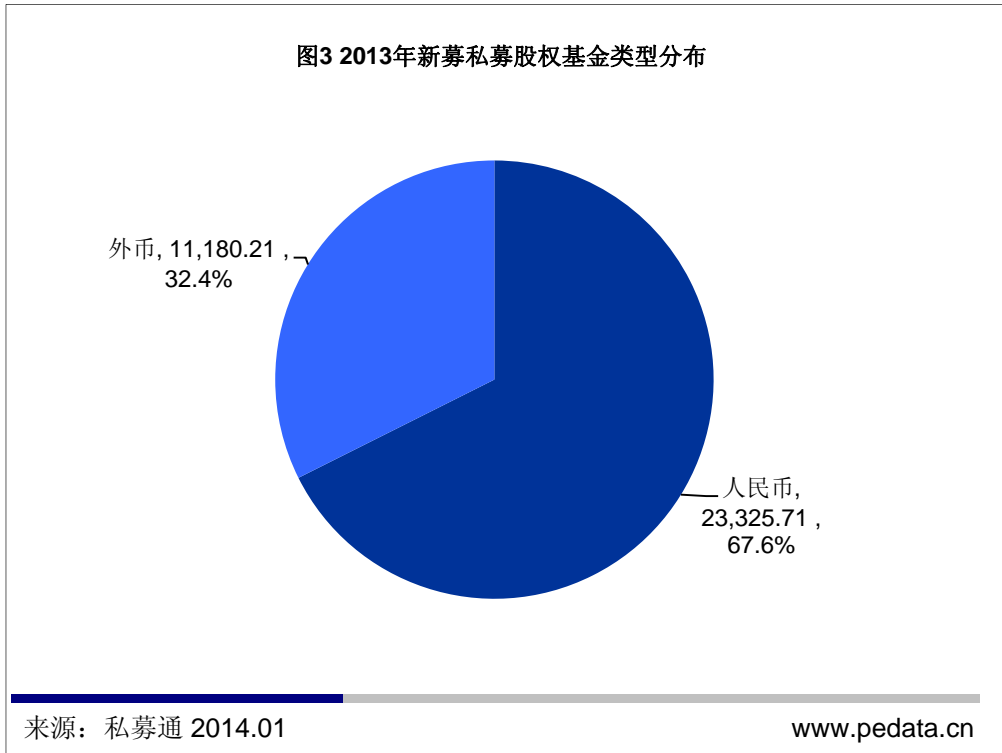
从新募基金类型角度分析，349 支新基金中，成长基金的数量与金额均占一半左右，占比数量较往年



有所下降，共计新增基金 181 支，披露募资金额的 172 支共计募集 188.07 亿美元。房地产基金共计新增 132 支，披露金额的 131 支共计到位 106.67 亿美元，包括外币房地产基金 4 支，共计募集 25.20 亿美元。2013 年，新增并购基金 19 支，募集资金 25.07 亿美元，新增夹层基金 6 支，过桥基金 1 支，以及以 PIPE 基金、基建基金为主的其他类型基金 10 支。

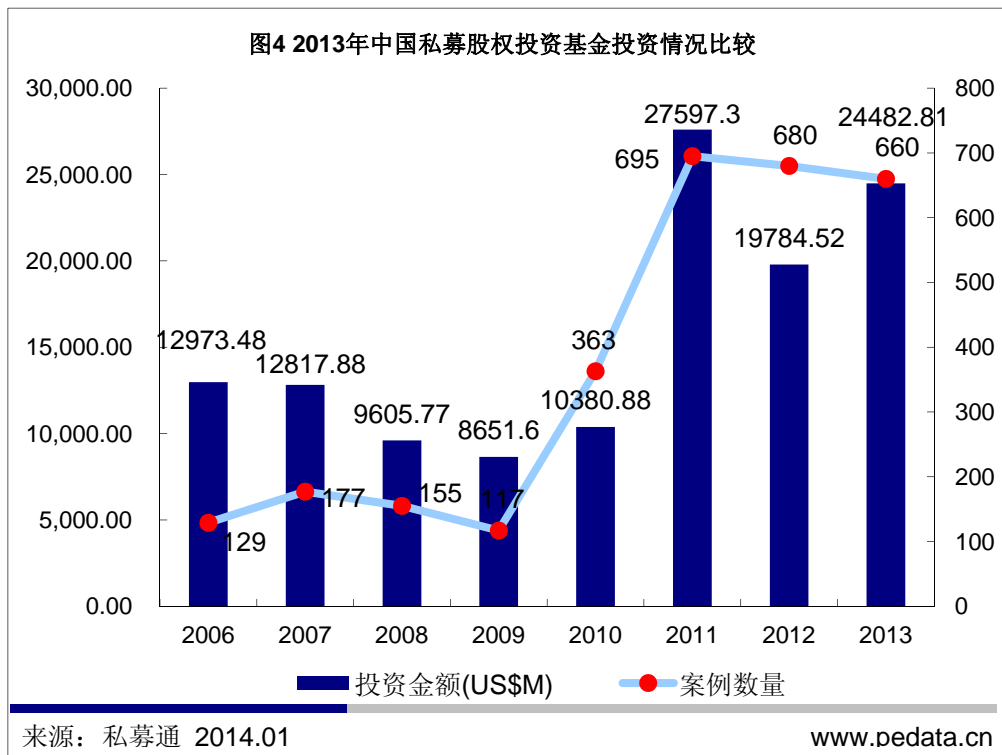


2013 年新募基金包括人民币基金 322 支，其中披露金额的 313 支募资总额为 233.26 亿美元，外币基金新增 27 支，披露金额的 26 支共计到位 111.80 亿美元。其中，鼎晖投资的鼎晖中国美元基金 V 年内募集到位超过 18.00 亿美元，成为年度最大单支基金。



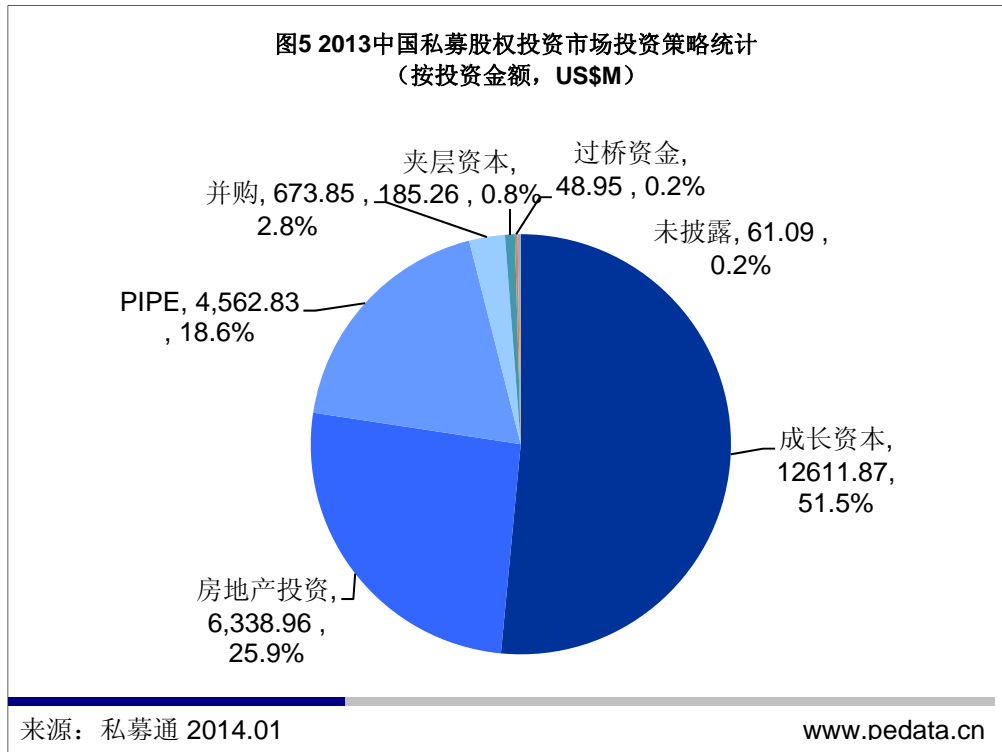
投资金额同比增长 23.7%，成长资本/房地产/PIPE 为主要投资策略

2013年中国私募股权市场共发生投资案例 660 起，与去年同期相比减少 2.9%，其中披露金额的 602 起案例涉及交易金额 244.83 亿美元，同比增长 23.7%。其中大宗交易的频频发生有效带动了投资金额的增长，共发生投资规模 2.00 亿美元以上的大型交易 15 起，涉及金额超过 94.00 亿美元。





从投资策略来看，2013年成长资本、PIPE（投资上市公司）、房地产投资三种策略占据全部策略类型的95.0%以上。其中，成长资本431起，房地产投资105起，PIPE投资94起，披露金额的投资交易分别有384起、100起、92起，涉及金额126.12亿美元、63.39亿美元、45.63亿美元。全年还发生并购投资14起，夹层资本7起、过桥投资2起。

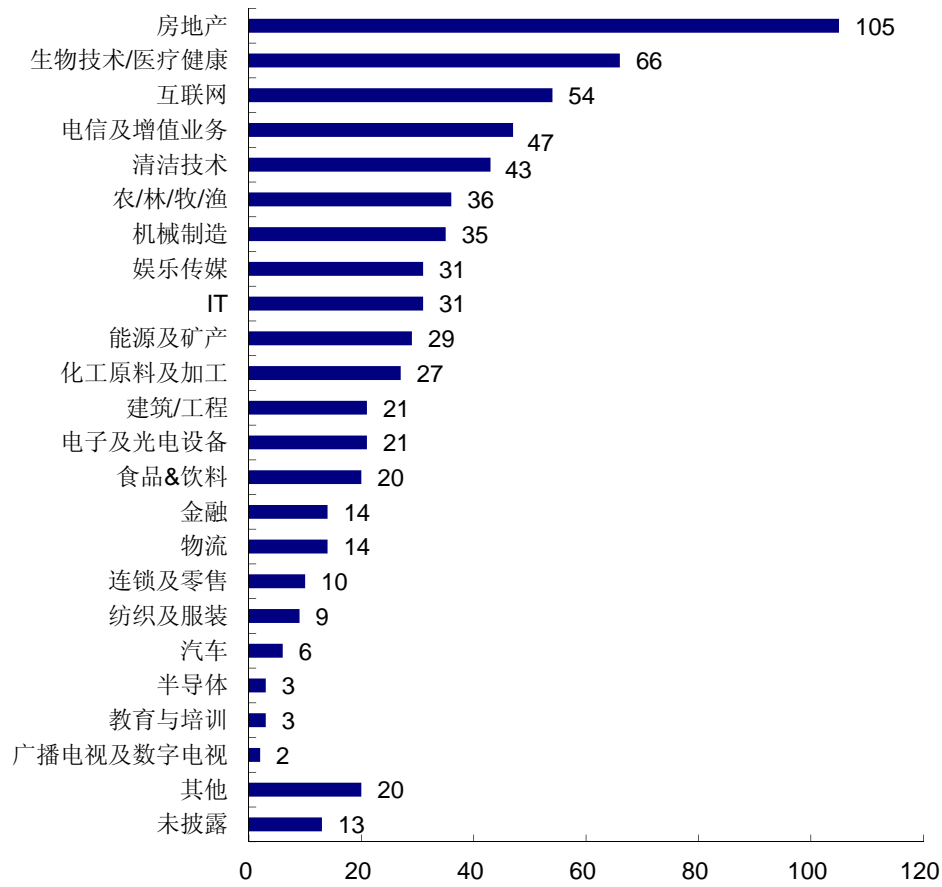


多行业频发大宗交易，北京仍为最热投资地区

2013年，私募股权投资机构所投行业分布在23个一级行业中，房地产行业为最热门行业，共计发生投资交易105起，是唯一投资数量超过三位数的行业。生物技术/医疗健康、互联网、电信及增值业务、清洁技术等战略新兴产业为热门投资行业第二梯队，所获投资数量均超过40起。农/林/牧/渔、机械制造、能源及矿产、化工原料及加工等传统行业紧随其后，投资数量均在25起以上。

投资金额方面，房地产行业凭借5起超过2.00亿美元的大宗交易以63.16亿美元毫无疑问夺魁，排在2-4位的能源及矿产、物流、互联网行业本年度也有大宗交易发生。值得一提的是，在能源及矿产行业中，国联能源产业基金对中石油管道联合有限公司的240.00亿元巨额出资，为近年来私募股权投资领域最大单笔投资交易。

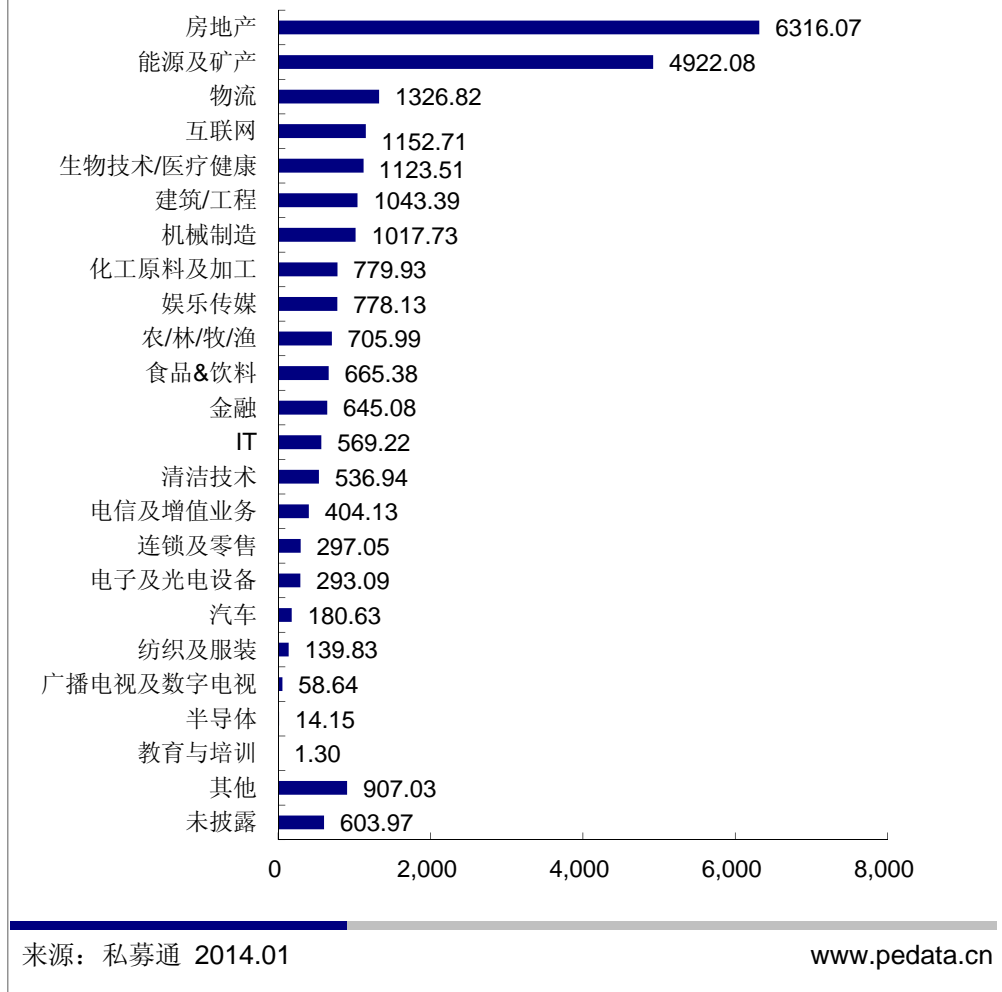
图6 2013年中国私募股权投资市场一级行业投资分布
(按案例数, 起)



来源: 私募通 2014.01

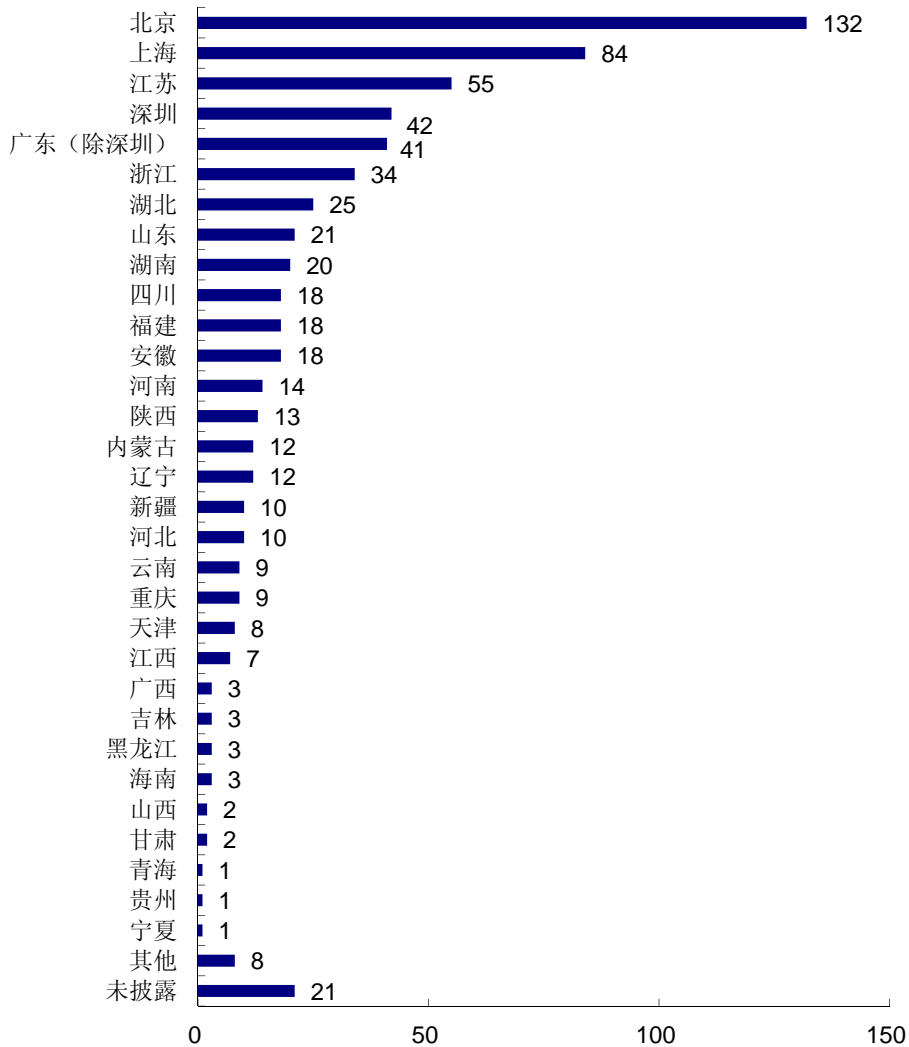
www.pedata.cn

图7 2013年中国私募股权投资市场一级行业投资分布
(按投资金额, US\$M)



从2013年投资交易的地域分布来看,全国共有32个省市区获得投资,其中,北京、上海、江苏、广东、浙江依旧是获得投资数量最多的地区。投资金额方面,内蒙古、重庆、云南等中西部地区所获投资增长较快。

图8 2013年中国私募股权投资市场投资地域分布
(按案例数,起)



来源: 私募通 2014.01

www.pedata.cn

预览已结束, 完整报告链接和二维码如下:

https://www.yunbaogao.cn/report/index/report?reportId=1_15464

