



2013中国创投暨私募股权投资 出资人市场发展情况报告

倪正东

research@zero2ipo.com.cn



清科研究中心
Zero2IPO Research



清科研究中心
Zero2IPO Research

清科研究中心

——中国股权投资市场
最权威研究机构

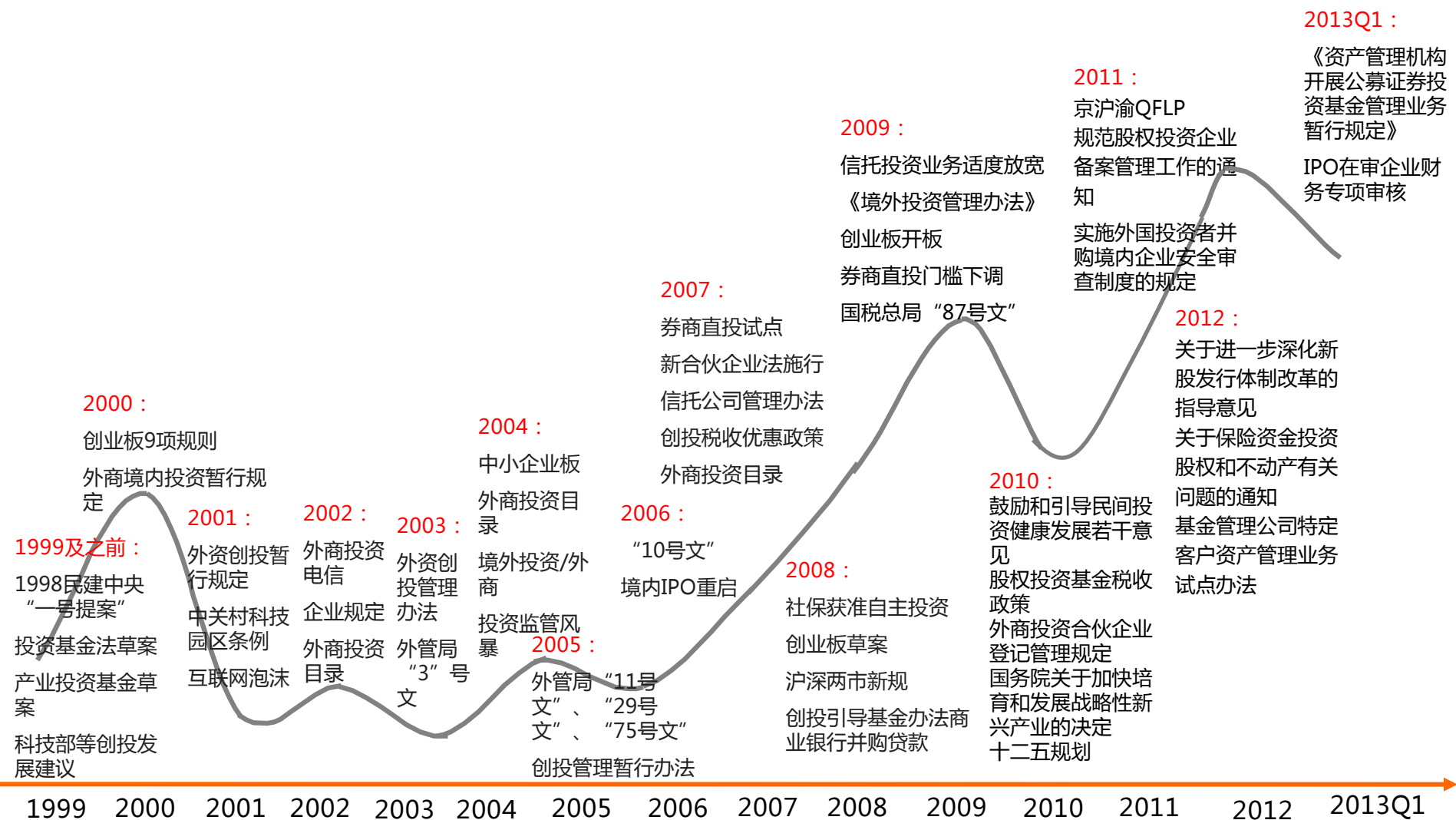


- Q 研究报告
- Q 定制咨询
- Q 评价指数
- Q 私募通
- Q 私募管家

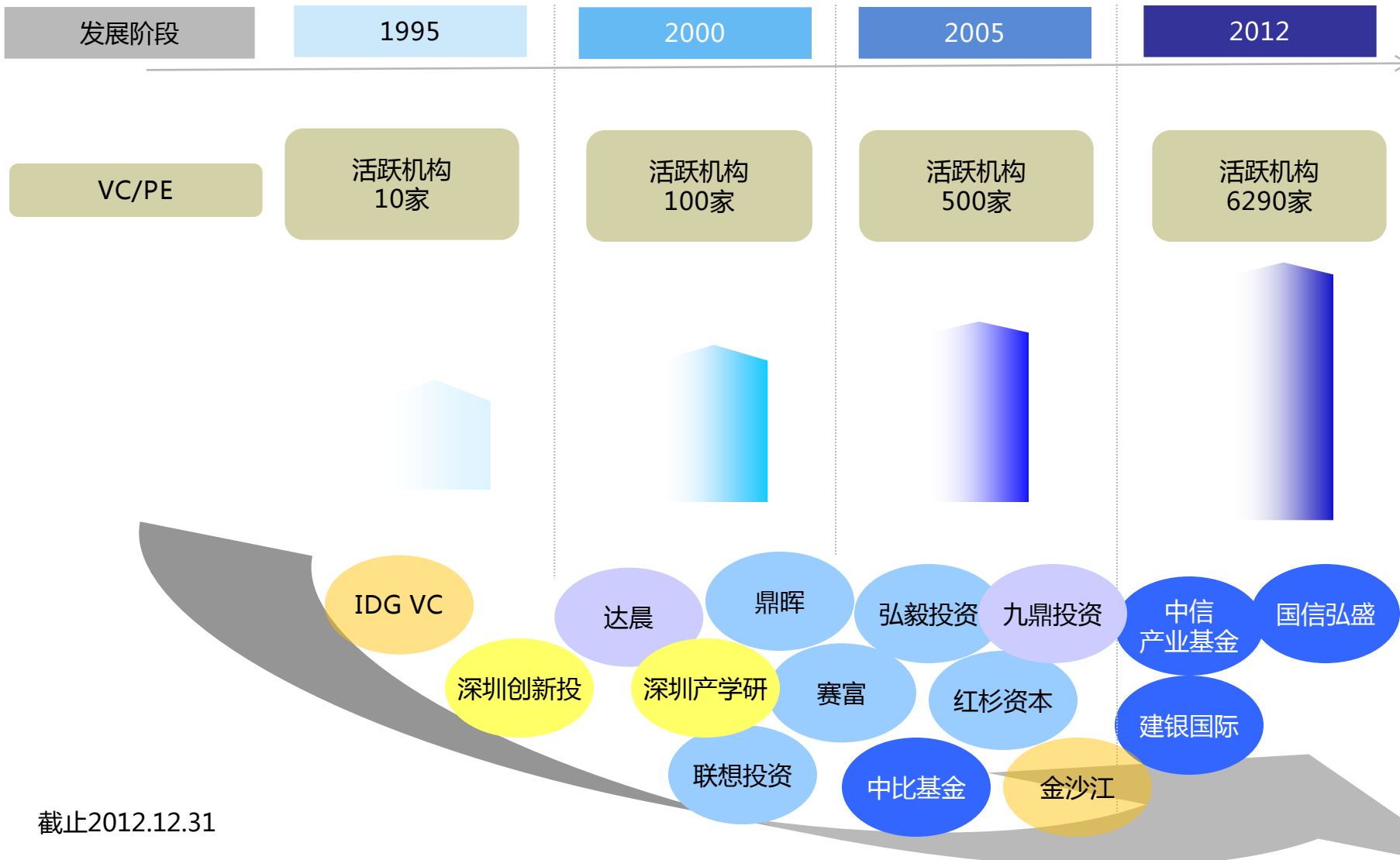
更多信息，请登录投资界网站<http://www.pedaily.cn>
咨询热线：400-600-9460 邮箱：research@zero2ipo.com.cn

目 录

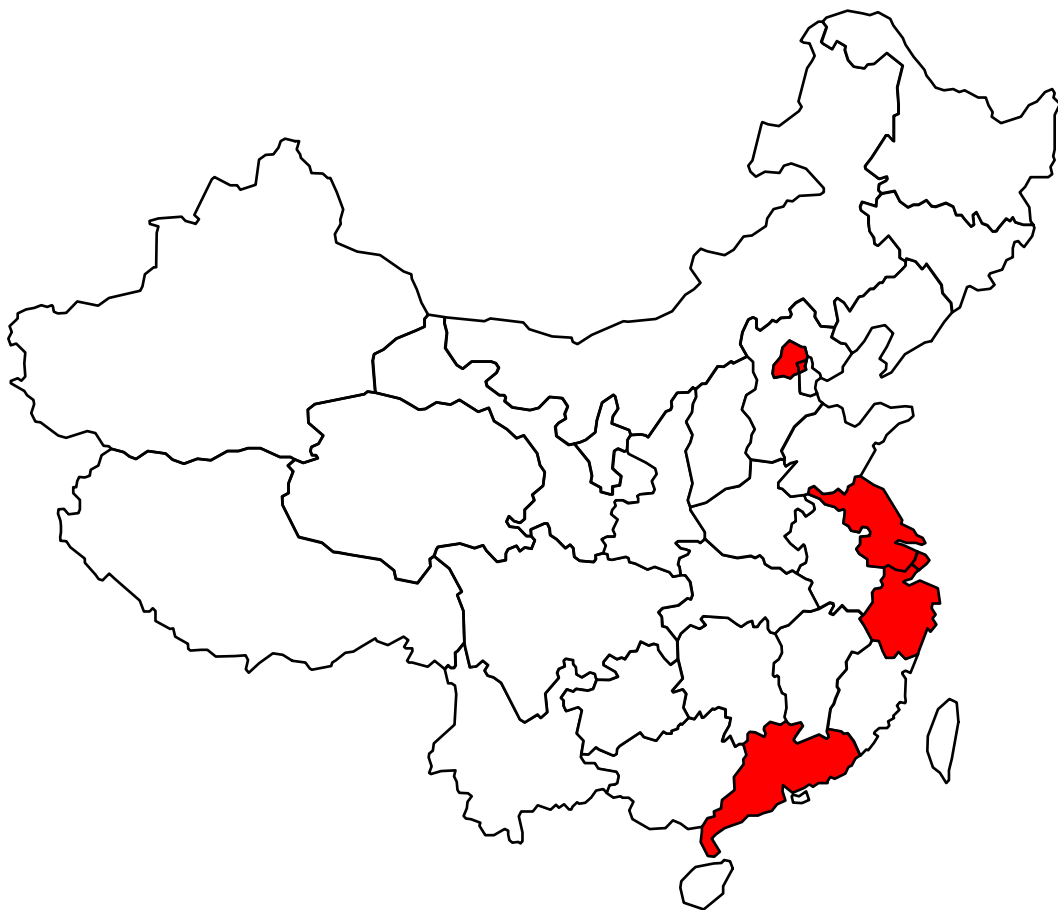
- 1 中国创投及私募股权投资行业发展概述
- 2 2013年中国LP市场发展特点
- 3 2013年中国LP观点最新调查
- 4 2013年中国创投及私募股权投资行业看点



基金管理公司队伍持续扩军



华北、华东、华南为主要分布地 本土GP强劲增长



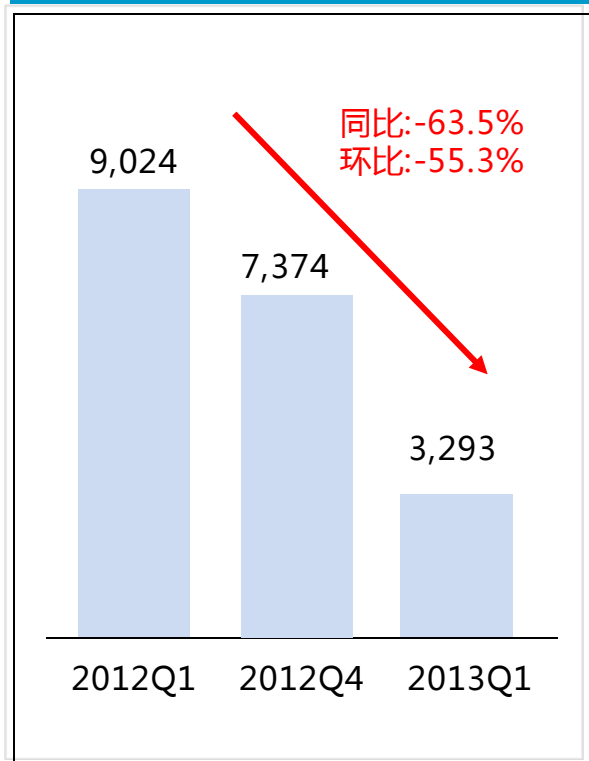
机构类型	GP个数	管理资本总量 (亿元人民币)
本土	4,869	16,519.54
外资	1,229	109,827.84
合资	192	3,563.46
合计	6,290	129,910.84

管理资本规模 (仅本土)	GP个数	管理资本总量 (亿元人民币)
管理资本量<1亿	2,328	986.16
5亿>管理资本量>=1亿	1,517	2,710.76
10亿>管理资本量>=5亿	614	3,245.58
20亿>管理资本量>=10亿	285	3,460.13
50亿>管理资本量>=20亿	86	2,393.52
100亿>管理资本量>=50亿	24	1,408.79
管理资本量>=100亿	15	2,314.57
合计	4,869	16,519.54

管理机构总部所在地 (仅本土)	GP个数	管理资本总量 (亿元人民币)
华北	1,638	7,883.33
华东	1,677	4,197.52
华南	733	3,231.72
中西	551	680.49
东北	108	84.46
其他	99	421.60
未披露	63	-
合计	4,869	16,519.54

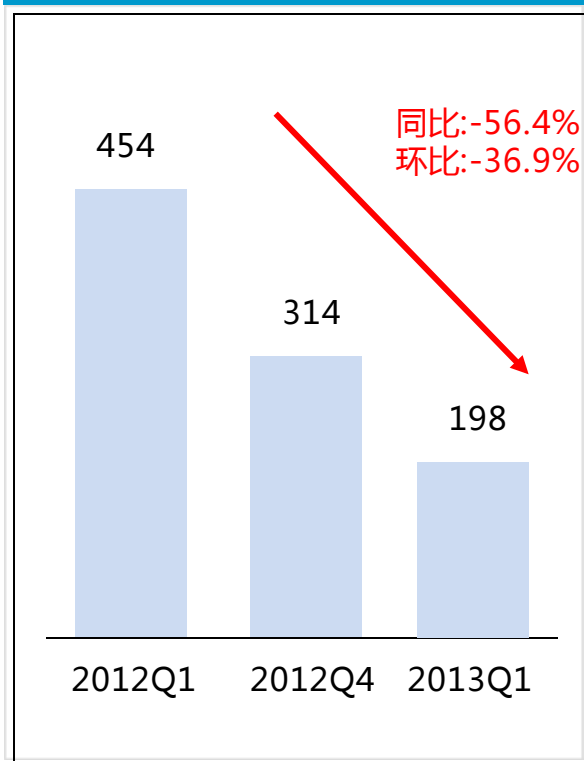
数据来源：清科研究中心 2012.12.31

资金募集

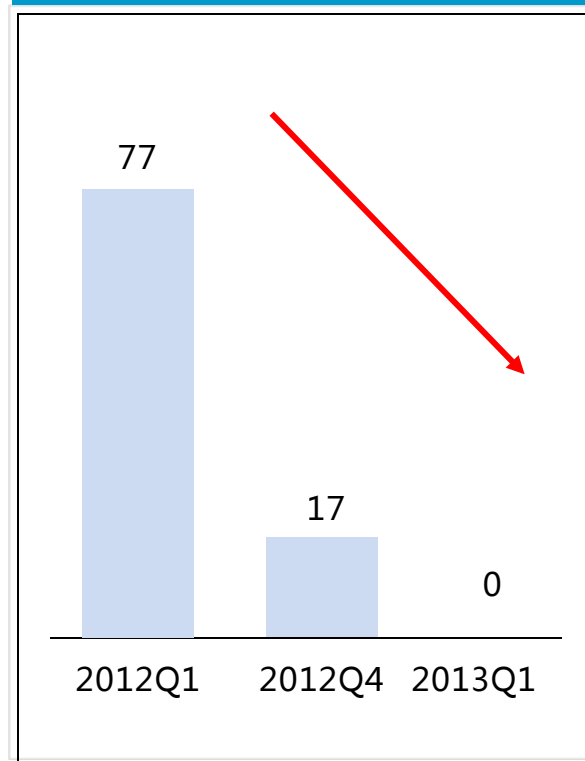


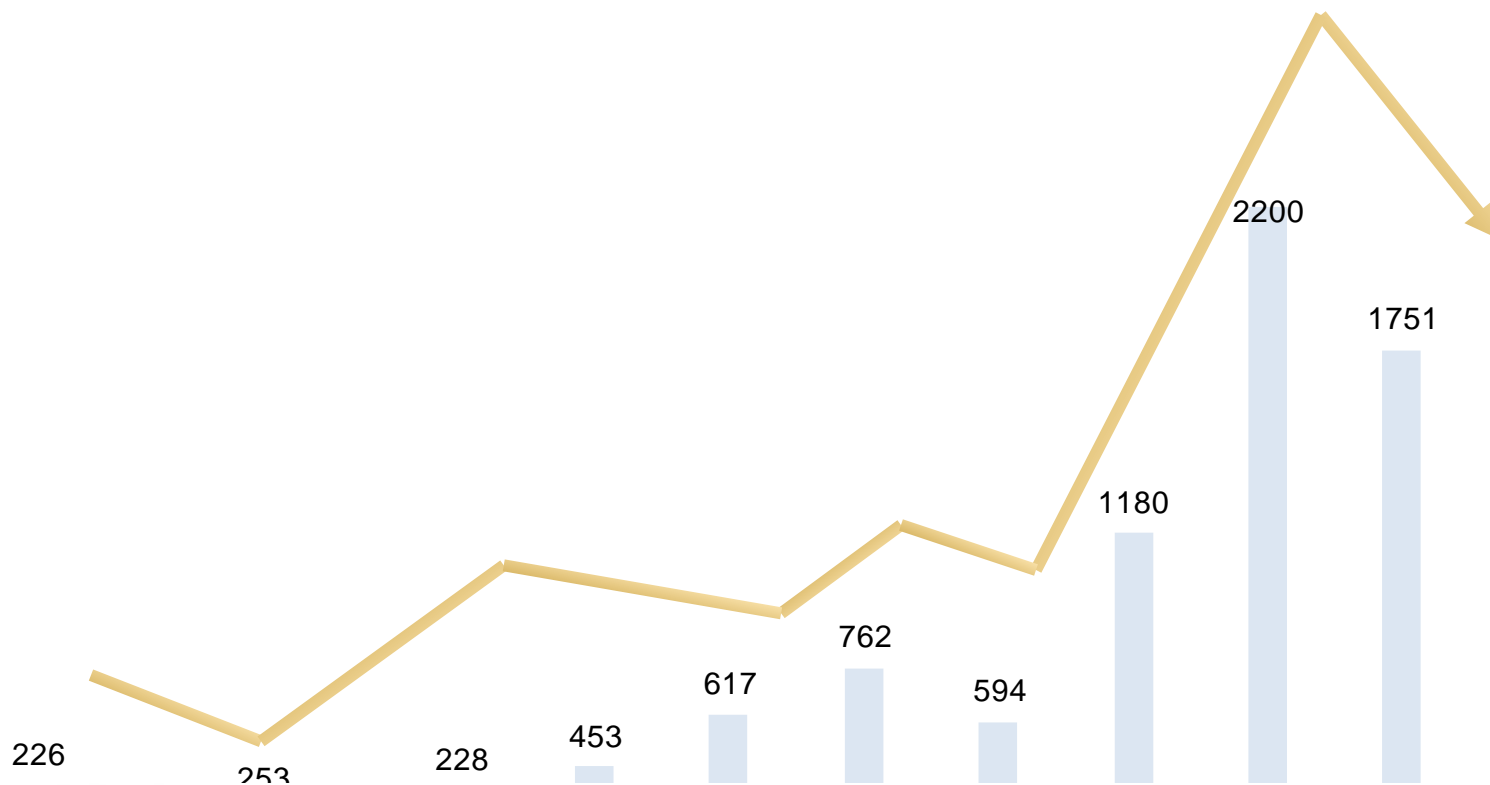
单位：百万美元

投资案例个数



IPO退出案例个数





预览已结束，完整报告链接和二维码如下：

https://www.yunbaogao.cn/report/index/report?reportId=1_15587

