

# 中国创投暨私募股权投资市场 2011上半年回顾

清科研究中心

符星华

2011-07-06

[research@zero2ipo.com.cn](mailto:research@zero2ipo.com.cn)

清科  
ZERO2IPO  
GROUP

2011

# 目录

1

中国创投及私募股权投资行业发展概述

2

2011上半年中国创业投资市场发展回顾

3

2011上半年中国私募股权投资市场发展回顾

4

2011上半年中国企业并购市场发展回顾

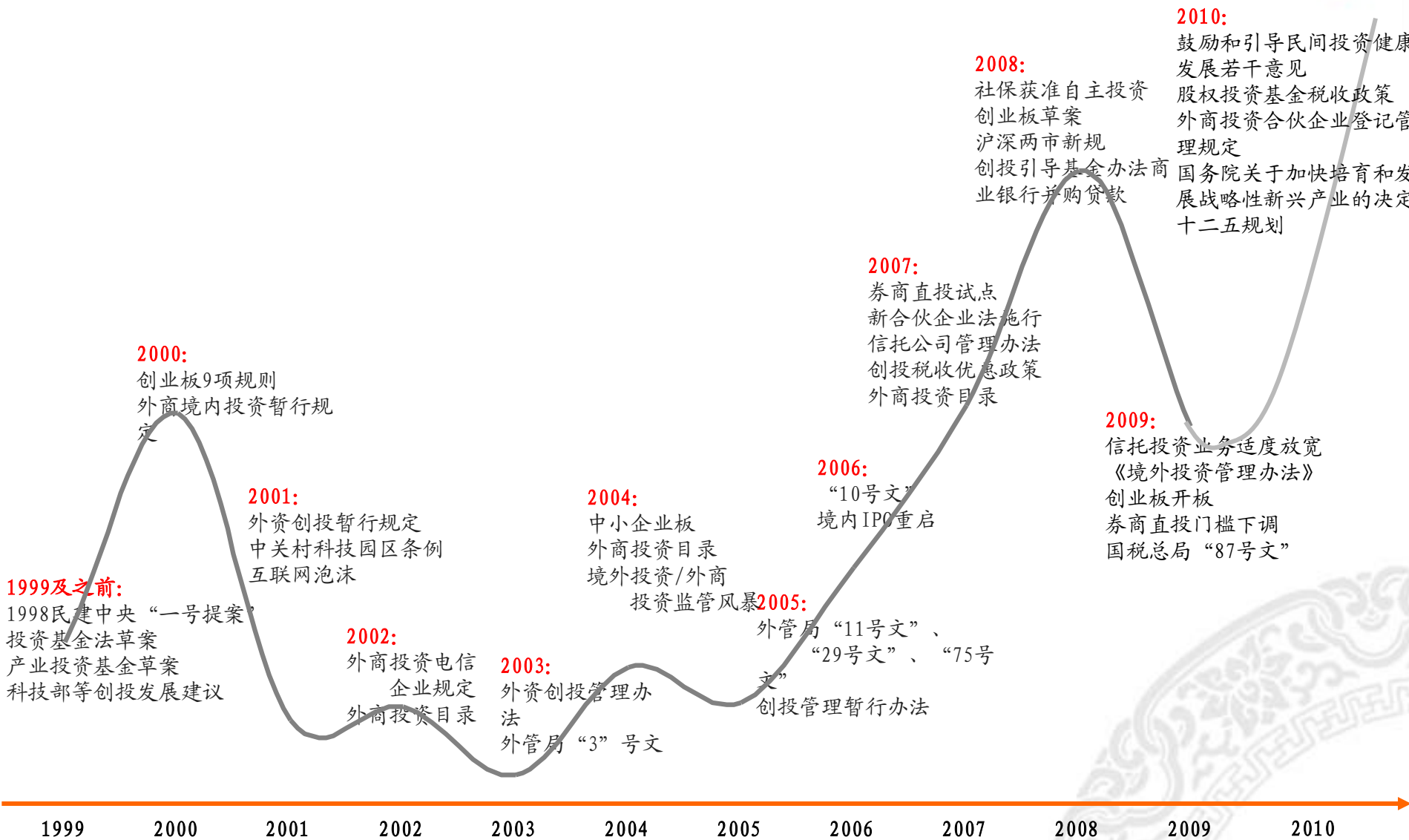
5

2011上半年中国企业上市市场发展回顾

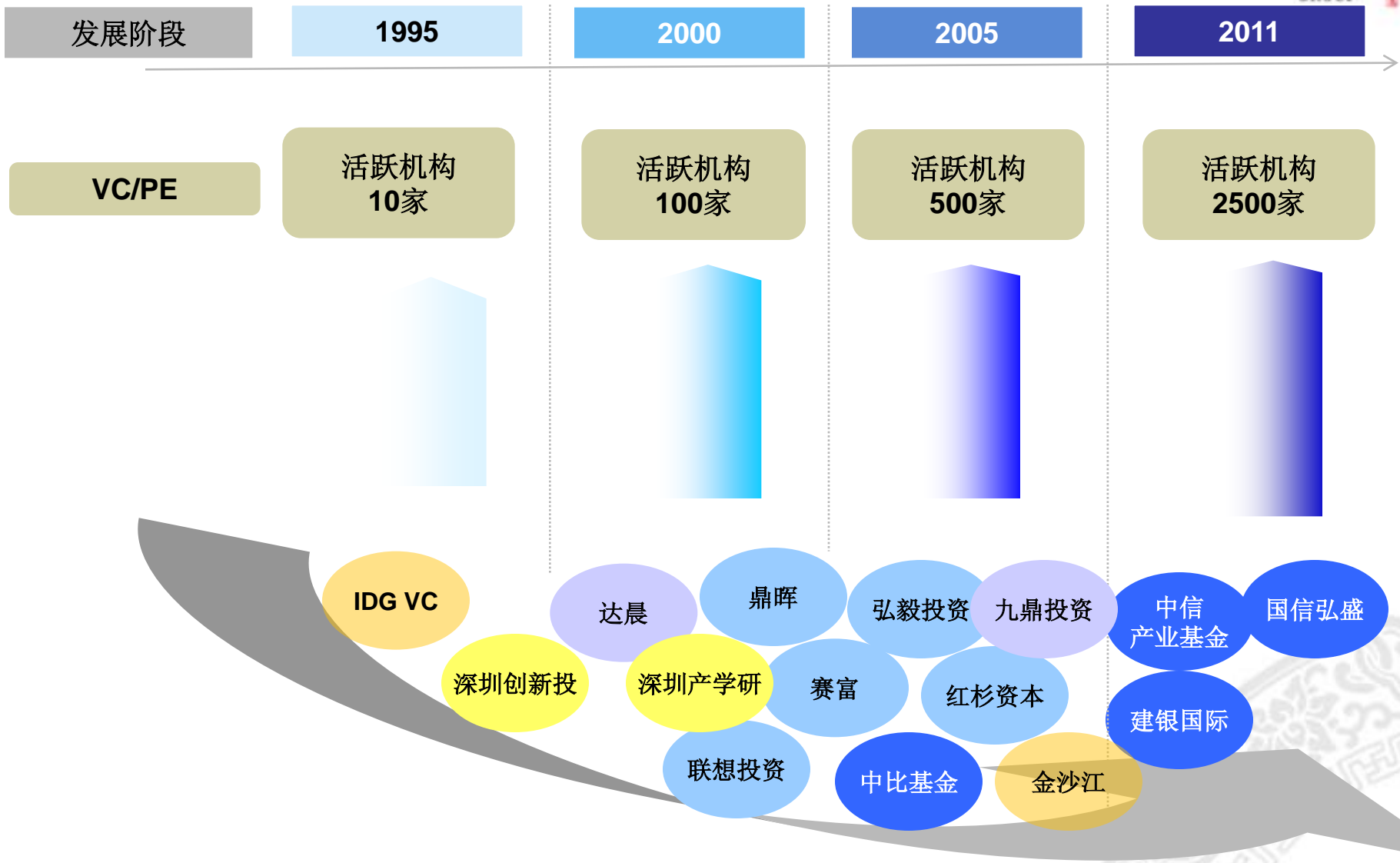
6

市场近期变化分析及清科观点

# 十年政策环境引领市场发展

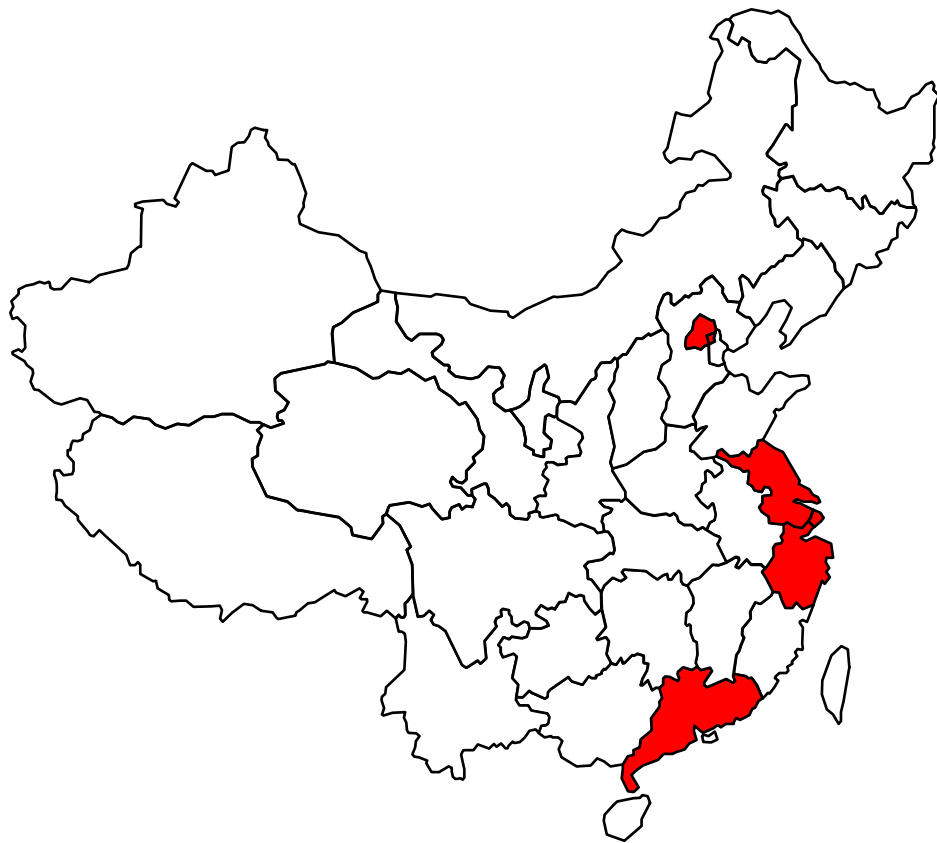


# 基金管理公司队伍迅速壮大



# 华北、华东、华南为主要分布地

中国创投及私募股权投资机构分布图



注：外资计算了全球的管理资本量

表1：本土外资机构比例

机构类型	GP个数	管理资本总量（亿元）
本土	1,703	10,229.75
外资	814	103,623.49
合计	2,517	113,853.25

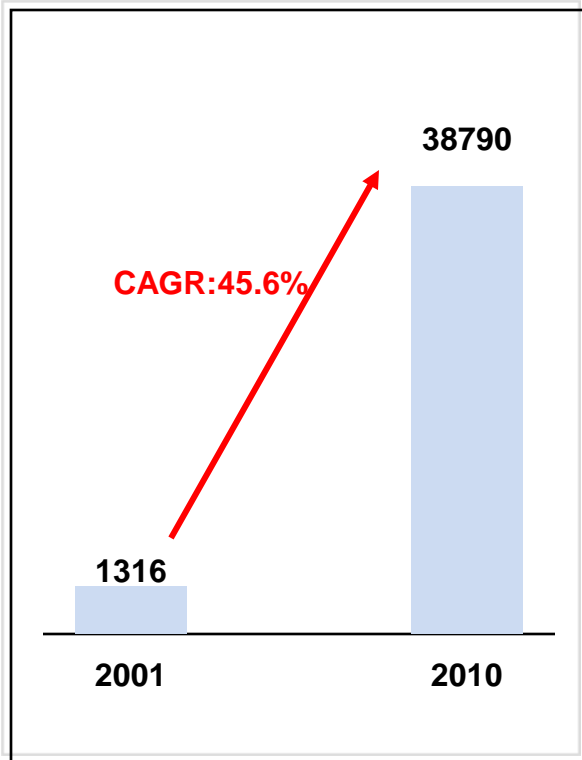
表2：本土管理机构管理资本量分布

管理资本规模（仅本土）	GP个数	管理资本总量（亿元）
管理资本量<1亿	584	224.23
5亿>管理资本量>=1亿	550	1,215.90
10亿>管理资本量>=5亿	328	2,083.60
20亿>管理资本量>=10亿	172	2,168.25
50亿>管理资本量>=20亿	45	1,564.95
100亿>管理资本量>=50亿	11	836.78
管理资本量>=100亿	13	2,136.03
合计	1,703	10,229.75

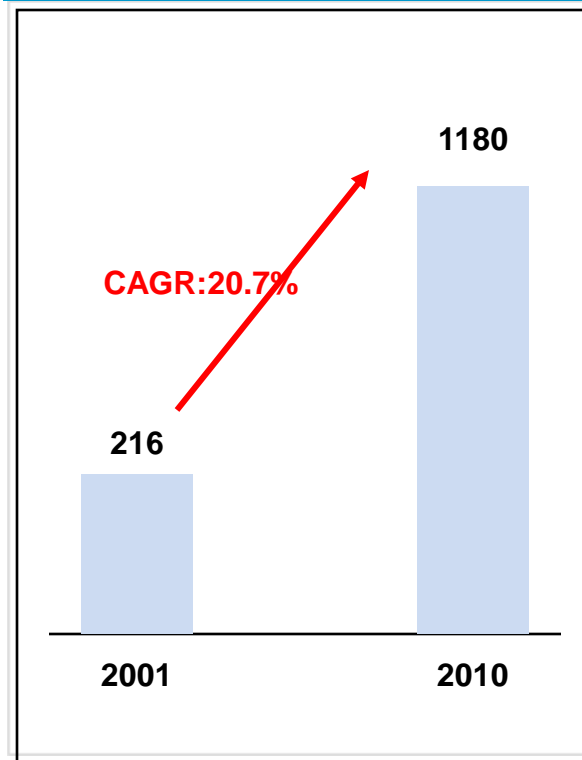
表3：本土管理机构总部所在地

管理机构总部所在地（仅本土）	GP个数	管理资本总量（亿元）
华北	614	5,059.17
华东	600	2,612.44
华南	228	1,879.20
中西	190	443.62
东北	27	41.20
其他	23	194.11
未披露	21	-
合计	1,703	10,229.75

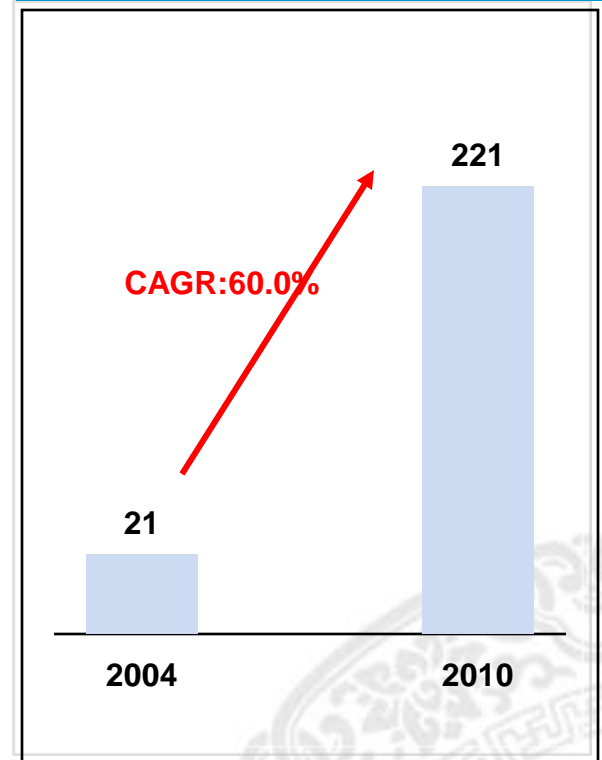
## 资金募集



## 投资案例个数



## IPO退出案例个数



单位：百万美元

# 目录

1

中国创投及私募股权投资行业发展概述

2

2011上半年中国创业投资市场发展回顾

3

2011上半年中国私募股权投资市场发展回顾

4

2011上半年中国企业并购市场发展回顾

5

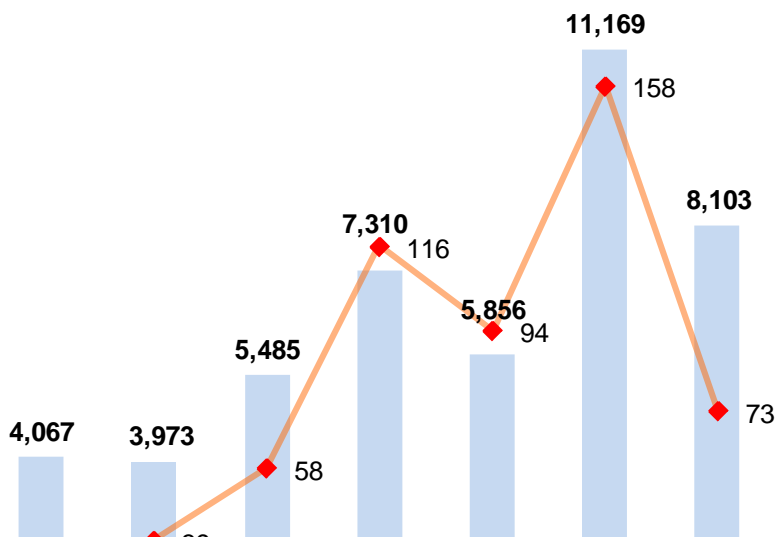
2011上半年中国企业上市市场发展回顾

6

市场近期变化分析及清科观点



## 2011H1 VC募资情况



## 关键发现

- 募集完成73支基金，同比下降11.0%
- 募集金额81.03亿美元，同比增长18.9%
- 上半年募集完成折合1亿美金及以上的基金共有20支

预览已结束，完整报告链接和二维码如下：

[https://www.yunbaogao.cn/report/index/report?reportId=1\\_16249](https://www.yunbaogao.cn/report/index/report?reportId=1_16249)

