



2011

清科 2011 年 5 月中国企业上市统计报告  
China Enterprises IPO Monthly Report May 2011

## 关于清科研究中心



清科研究中心于 2001 年创立，致力于为大中华区的众多的有限合伙人、VC/PE 投资机构、律师事务所、会计师事务所、投资银行、研究机构等提供专业的研究报告和各种行业定制研究服务。研究范围涉及创业投资、私募股权、新股上市、兼并收购领域，涉及研究内容包括 VC/PE 投资情况，投资回报，人民币私募股权基金募集，私募股权房地产基金发展等系列专题研究，以及 TMT、清洁科技、生技/健康、传统行业等 10 大行业，每年主题报告出版量高达 50 份。经过近十年的积累和发展，目前清科研究中心已成为中国该领域最专业及权威的研究机构。

## 关于清科数据库



Zdatabase 是清科研究中心旗下一款覆盖中国创业投资及私募股权投资领域最为全面、精准、及时的专业数据库。Zdatabase 涵盖了自 1992 年以来活跃于中国地区的创业投资与私募股权投资行业的有限合伙人、投资机构、基金及其管理人员信息、基金投资信息、投资组合公司信息、并购和上市数据；同时它还囊括了创业投资与私募股权投资所涉及的政策法规、各行业市场发展信息、主要企业资料以及相应的研究报告等信息。所有数据来自定期调查问卷和每日电话访问，经过多方核对，并保持每日数据更新，以保证数据的及时、精准及权威性。

\*\*\*\*\*

清科研究中心网址：<http://research.zero2ipo.com.cn/>

清科研究中心邮箱：[research@zero2ipo.com.cn](mailto:research@zero2ipo.com.cn)

研究及产品咨询：张佳元

电话：010-84580476 分机 8070

\*\*\*\*\*

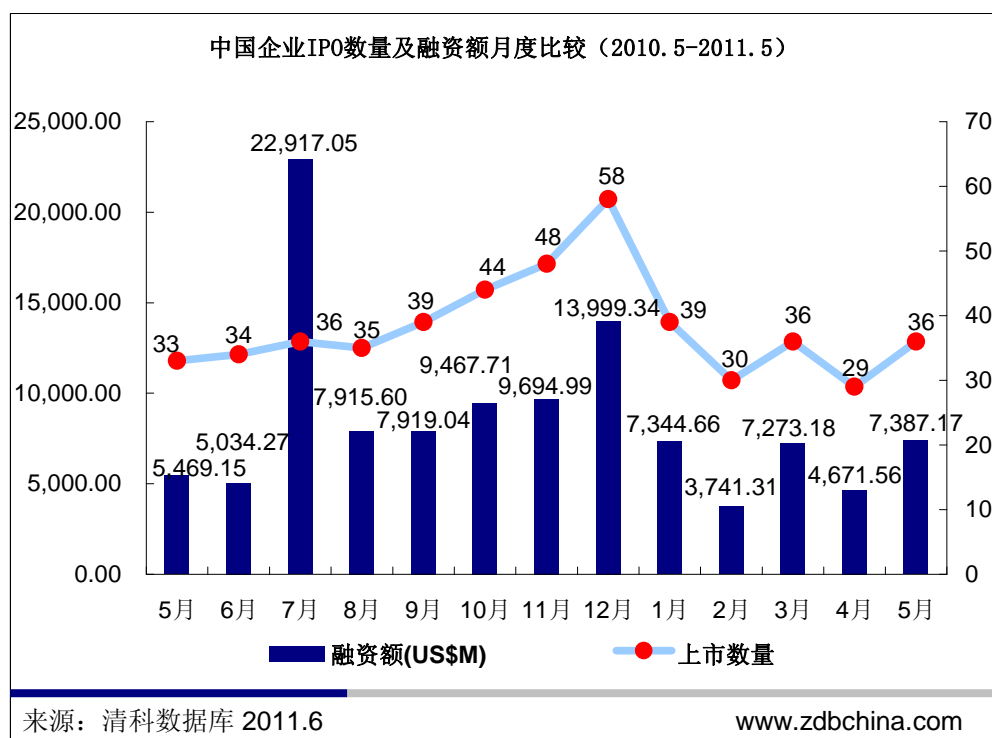
## 5月15家VC/PE支持企业IPO 互联网企业再掀海外上市热潮

2011-6-2 清科研究中心 罗姝

根据清科数据库统计，2011年5月共有36家中国企业在境内外资本市场IPO，合计融资73.87亿美元，平均每家企业融资2.05亿美元。其中，上市数量环比上升24.1%，融资额环比上升58.1%。与去年同期相比，IPO数量同比上升9.1%，融资额同比上升35.1%。

36家IPO企业中，有VC/PE支持的企业有15家，占IPO总数的41.7%，合计融资30.50亿美元，平均每家企业融资2.03亿美元。15家VC/PE支持企业IPO，共计发生38笔IPO退出，涉及35家VC/PE机构，平均账面投资回报率为8.15倍。

图1 中国企业IPO数量及融资额月度比较（2010.5-2011.5）



### 互联网企业海外上市前赴后继 纺织及服装行业异军突起

从市场分布来看，36家IPO中国企业中，有26家企业在境内资本市场IPO，合计融

资 34.30 亿美元，平均每家企业融资 1.32 亿美元；另有 10 家企业在境外资本市场 IPO，合计融资 39.57 亿美元，平均每家企业融资 3.96 亿美元。

表 1 2011 年 5 月中国企业境内外上市情况统计

资本市场	上市数量	比例	融资额 (US\$M)	比例	平均融资额 (US\$M)
境内市场	26	72.2%	3,429.54	46.4%	131.91
境外市场	10	27.8%	3,957.63	53.6%	395.76
<b>合计</b>	<b>36</b>	<b>100.0%</b>	<b>7,387.17</b>	<b>100.0%</b>	<b>205.20</b>

来源：清科数据库 2011.6

www.zdbchina.com

分市场来看，境内方面，深圳创业板 IPO 数量最多，上海证券交易所活跃度明显上升，深圳中小企业板活跃度则有所下降。具体而言，深圳创业板有 10 家企业 IPO，合计融资 12.85 亿美元；上海证券交易所有 6 家企业 IPO，合计融资 15.81 亿美元；深圳中小企业板仅有 5 家企业 IPO，合计融资 5.64 亿美元。境外方面，香港主板和纽约证券交易所各有 4 家中国企业 IPO，分别融资 27.79 亿和 10.50 亿美元；纳斯达克证券交易所有 2 家中国企业 IPO，合计融资 1.28 亿美元。香港主板的融资额远高于其他市场，主要原因是上海医药集团有限公司于 5 月 20 日在香港主板挂牌交易，合计融资 19.65 亿美元，拉高了香港主板 5 月份 IPO 中国企业的融资总额。

表 2 2011 年 5 月中国企业境内外 IPO 市场统计

上市地点	上市数量	比例	融资额 (US\$M)	比例	平均融资额 (US\$M)
深圳创业板	15	41.6%	1,285.21	17.4%	85.68
上海证券交易所	6	16.7%	1,580.81	21.4%	263.47
深圳中小企业板	5	13.9%	563.52	7.6%	112.70
香港主板	4	11.1%	2,779.16	37.6%	694.79
纽约证券交易所	4	11.1%	1,050.37	14.2%	262.59
纳斯达克证券交易所	2	5.6%	128.10	1.8%	64.05
<b>合计</b>	<b>36</b>	<b>100.0%</b>	<b>7,387.17</b>	<b>100.0%</b>	<b>205.20</b>

来源：清科数据库 2011.6

www.zdbchina.com

图 2 中国企业境内资本市场 IPO 数量比较 (2010.5-2011.5)

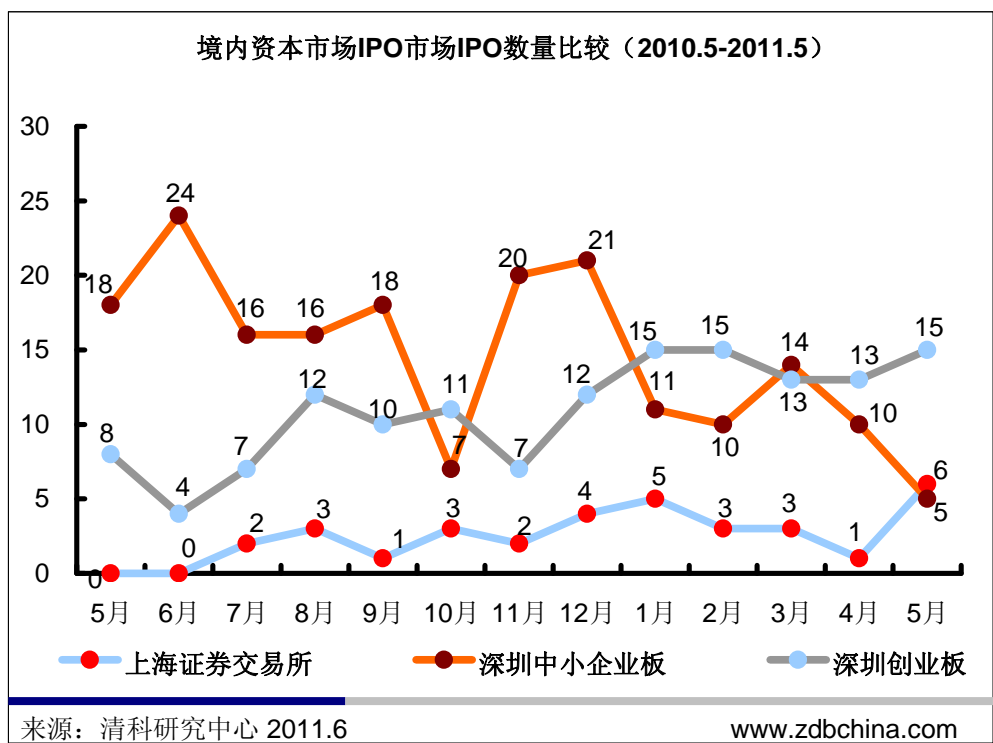
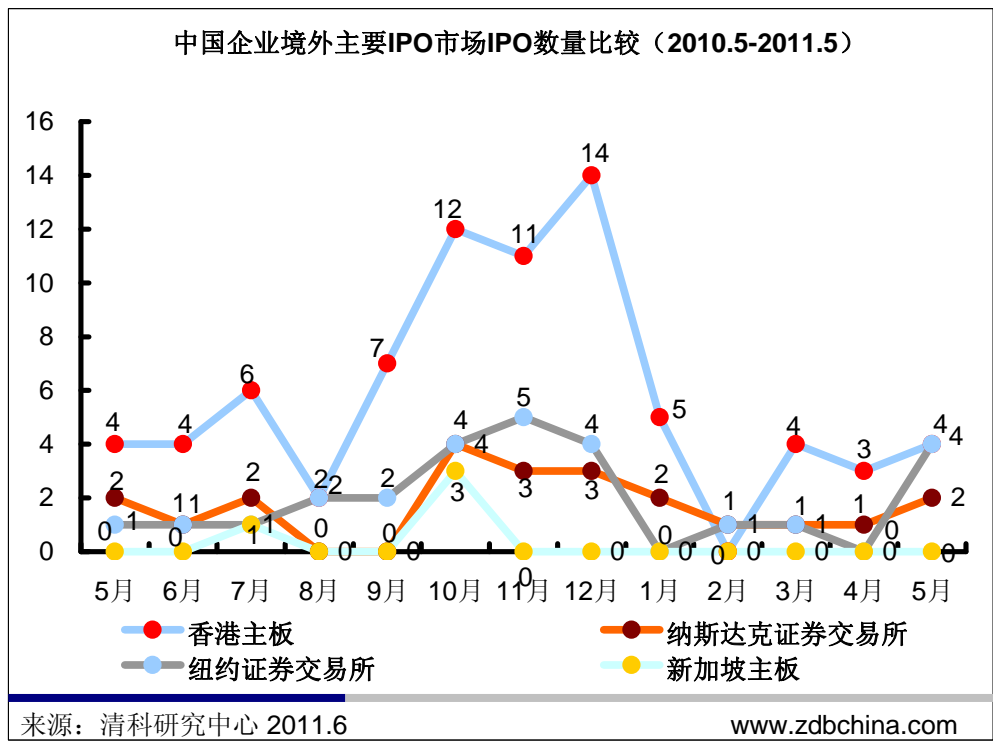


图 3 中国企业境外主要资本市场 IPO 数量比较 (2010.5-2011.5)





行业方面，纺织及服装行业 5 月表现尤为抢眼，共有 5 家企业 IPO，数量仅次于化工原料及加工行业，合计融资 15.42 亿美元，IPO 数量同比上升 400.0%，融资额同比上升 1,328.0%。备受关注的互联网行业在 5 月共有 3 家企业在美国 IPO，分别是人人网、世纪佳缘和凤凰新媒体，合计融资 9.62 亿美元。另外，专注于移动互联网服务的网秦公司也于 5 月份纽约交易所上市。公开资料显示，淘米网、迅雷、土豆等也将在近期完成赴美上市，可以说，继奇虎 360 和世纪互联之后，中国互联网企业新一轮海外上市热潮已经全面爆发。

表 3 2011 年 5 月中国企业境内外 IPO 行业统计

行业(一级)	上市数量	比例	融资额 (US\$M)	比例	平均融资额 (US\$M)
化工原料及加工	6	16.7%	659.48	8.9%	109.91
纺织及服装	5	13.9%	1,541.68	20.9%	308.34
电子及光电设备	5	13.9%	381.81	5.2%	76.36
互联网	3	8.3%	961.94	13.0%	320.65
电信及增值业务	3	8.3%	374.57	5.1%	124.86
生物技术/医疗健康	2	5.6%	2,041.76	27.6%	1,020.88
建筑/工程	2	5.6%	431.09	5.8%	215.55
清洁技术	2	5.6%	305.70	4.1%	152.85
机械制造	2	5.6%	166.38	2.3%	83.19
农/林/牧/渔	1	2.8%	131.66	1.8%	131.66
IT	1	2.8%	79.68	1.1%	79.68
汽车	1	2.8%	77.40	1.0%	77.40
金融	1	2.8%	50.00	0.7%	50.00
广播电视及数字电视	1	2.8%	49.53	0.7%	49.53
其他	1	2.8%	134.49	1.8%	134.49
<b>合计</b>	<b>36</b>	<b>100.0%</b>	<b>7,387.17</b>	<b>100.0%</b>	<b>205.20</b>

来源：清科数据库 2011.6

www.zdbchina.com

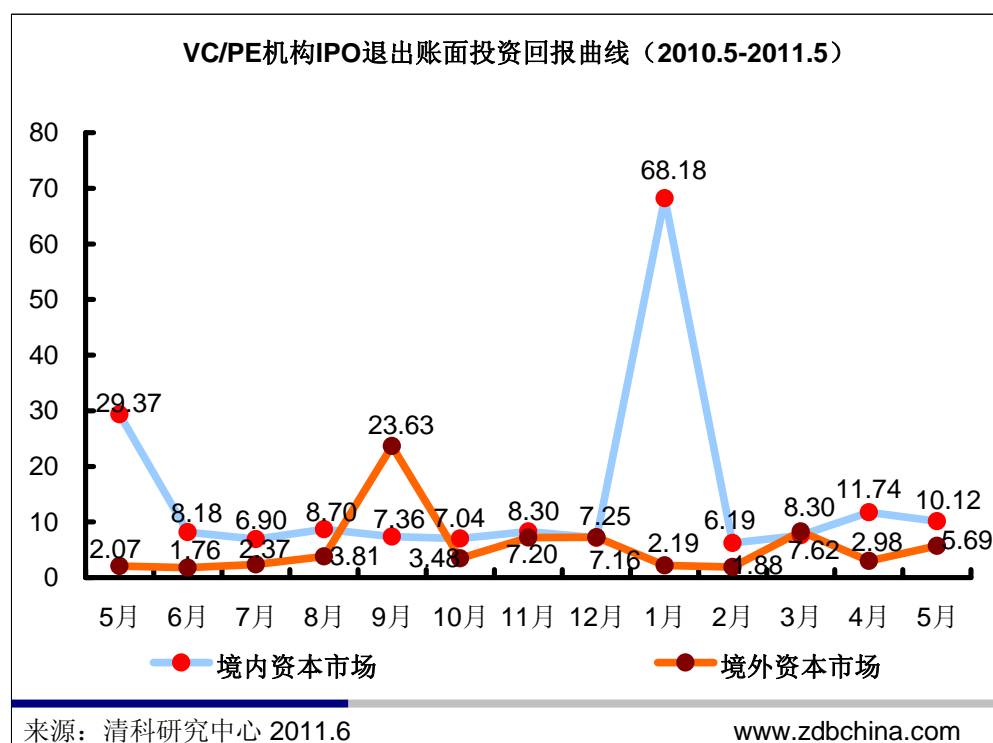
### 35 家 VC/PE 机构获 IPO 退出 联创策源喜获丰收

2011 年 5 月，共有 15 家 VC/PE 支持的中国企业境内外 IPO，合计融资 30.50 亿美元，平均每家企业融资 2.03 亿美元。其中 10 家在境内资本市场 IPO，合计融资 18.57 亿美元；另外 5 家在境外资本市场 IPO，合计融资 11.93 亿美元。境内 IPO 的 10 家 VC/PE 支持中国企业中，上海证券交易所有 4 家，深圳创业板和深圳中小企业板各有 3 家。境外 IPO 的 5 家 VC/PE 支持中国企业中，纽约证券交易所有 3 家，香港主板和纳斯达克证券交易所有各

有 1 家。

据清科数据库统计，15 家 VC/PE 支持 IPO 企业共创造了 38 笔 IPO 退出，涉及 35 家 VC/PE 机构，平均账面投资回报率为 8.15 倍。其中，境内 IPO 的 10 家 VC/PE 支持企业共创造了 15 笔 IPO 退出，涉及 14 家 VC/PE 机构，平均账面投资回报率为 10.12 倍；境外 IPO 的 5 家 VC/PE 支持中国企业共创造了 23 笔 IPO 退出，共涉及 22 家 VC/PE 机构，据已披露数据计算，平均账面回报率为 5.69 倍。

图 4 VC/PE 机构 IPO 退出账面投资回报曲线 (2010.5-2011.5)



预览已结束，完整报告链接和二维码如下：

[https://www.yunbaogao.cn/report/index/report?reportId=1\\_16276](https://www.yunbaogao.cn/report/index/report?reportId=1_16276)



云报告  
<https://www.yunbaogao.cn>

云报告  
<https://www.yunbaogao.cn>

云报告  
<https://www.yunbaogao.cn>