



2010 年上半年战略性新兴产业 投资 202 起

>>P2

投资界数据

P4 2010 年 8 月共发生 36 起投资案例 新募集基金数共计
6 支 清洁技术持续受青睐

业界动态

- P7 淘宝网商麦包包获 DCM 及联想 3000 万美元投资
- P7 英飞尼迪成立知识产权基金 可实现双币种投资
- P7 飞鹤乳业触发对赌条款 已向红杉增发 52.5 万股
- P8 优点资本成立 6.8 亿元人民币基金 专注清洁技术领域
- P8 屈卫东与叶滨加盟清科创投 任董事总经理及投资总监
- P8 南海成长天津股权基金募集完成 总额 10 亿元
- P9 鼎晖投资等逾 1 亿元注资磨铁图书 创民营出版最大投资
- P9 中信资本 15 亿元直投长沙商业地产 打破纯投资者定位

淘宝网商麦包包获 DCM 及联想
3000 万美元投资 >>P7



2010 新兴产业
投资

涉及金额14.65亿美元

2010年上半年战略性新兴产业投资 202起，涉及金额 14.65 亿美元

文 / 清科研究中心 林婉婷

9月8日，期盼已久的《国务院关于加快培育和发展战略性新兴产业的决定》终于在国务院常务会议上审议并原则通过，正式明确节能环保、新一代信息技术、生物、高端装备制造、新能源、新材料和新能源汽车七大战略性新兴产业，并为其发展做出了的规划，对于我国战略性新兴产业的发展具有纲领性意义。目前，我国正处于经济增长方式转变和产业结构升级的重要时期，因此，加快培育和发展战略性新兴产业，对于提升我国自主发展能力和国际竞争力，促进经济社会可持续发展具有重要意义。

加强资金投入力度 鼓励 VC/PE 注资

就目前中国战略性新兴产业发展情况而言，资金注入的亟需加强是主要瓶颈之一。对此，国务院常务会议上指出，将加大财税金融等政策扶持力度，引导和鼓励社会资金投入；设立战略性新兴产业发展专项资金，建立稳定的财政投入增长机制；制定完善促进战略性新兴产业发展的税收支持政策；鼓励金融机构加大信贷支持，发挥多层次资本市场的融资功能，大力发展创业投资和股权投资基金。这对于我国

正处于蓬勃发展阶段的 VC/PE 行业无疑是重大利好。

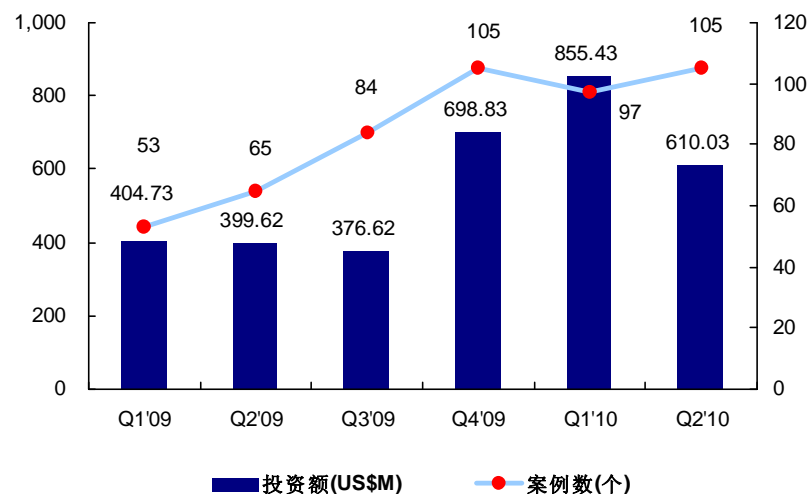
创投及私募股权投资机构较多都活跃在产业前沿，热衷于投资高成长的新兴产业领域，而随着国家对新兴产业战略定位的确立，VC/PE 投资机构在该领域的投资也水涨船高。清科研究中心数据显示，2009年以来，创投及私募股权投资机构在信息产业、新能源产业、新材料产业、医药/保健品、生物工程等战略性新兴产业的投资案例数量达 509 个，投资金额 33.45 亿美元。而从各季节的投资进度来看，创投及私募股权投资机构在战略性新兴产业领域的布局正在加速，尤其是三季度温总理召开三次战略性新兴产业发展座谈会后，第四季度发生了 105 起战略性新兴产业投资，涉及金额 6.99 亿美元，较上一季度增速分别达到 25.0% 和 85.6%；2010 年上半年，共有 202 起战略性新兴产业投资涉及金额 14.65

亿美元，分别达到去年全年的 78.0% 和 65.8%。（见图 1）

引导外资投向战略性新兴产业

在此次常务会议上，国务院提出将引导外资投向战略性新兴产业，曾在此前发布的《国务院关于进一步做好利用外资工作的若干意见》中也明确，我国将修订《外商投资产业指导目录》，扩大开放领域，鼓

图 1 2009-2010H1 各季度 VC/PE 战略性新兴产业投资统计



来源:清科研究中心

励外资投向高端制造业、新能源和节能环保等战略性新兴产业。从国家战略层面考虑,与以往不同的是,政府将更加积极有效地鼓励“好的外资”到中国来,鼓励外资以参股、并购等方式参与国内企业改组改造和兼并重组;支持符合条件的外商投资企业境内公开发行股票、企业债等。

从清科研究中心统计数据来看,由于投资偏好不同以及退出机制影响,中外投资机构在战略性新兴产业的投资布局特征有所不同。2009年,本土VC/PE在战略性新兴产业中的投资数量及金额均超过外资,其中本土VC/PE投资案例达185个,占总体比重的60.3%;投资金额9.63亿美元,占总体比重的51.3%。外资创投及私募股权投资机构投资案例114个,占总体比重的37.1%;投资金额8.88亿美元,占总体比重的47.3%。而进入2010年,随着国家鼓励外资态度的明确,本土VC/PE在投资案例数上略多于外资,但从投资金额来看,外资VC/PE在战略性新兴产业的投资快速扩大,8.49亿

美元的资本投入量几乎达到本土VC/PE的两倍。(见图2和图3)

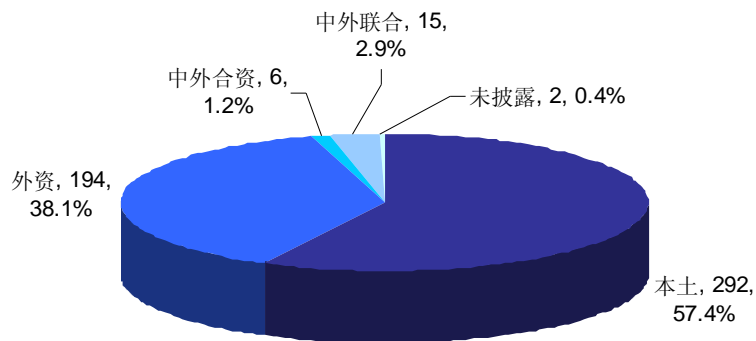
产业规划细则加紧制定

在我国,大力推动战略性新兴产业发展的主基调已经明确,但在发展过程中仍可能出现许多问题。一些地方发展战略性新兴产业着眼于拉动投资和短期见效增加GDP,容易造成新一轮技术引进、雷同式布局和低水平竞争,匆忙起步甚至充当战略性新兴产业链条中低端加工或组装角色,这样的产业即便做大了仍然缺乏竞争力,甚至带来产业安全隐患。

由于问题的存在,强化并规范未来战略性新兴产业的发展就尤为重要。国务院也强调国家层面将组织领导和统筹协调,出台具体战略性新兴产业发展规划,制定产业发展指导目录,在明确总体发展目标的基础上,对每个产业制定详细的技术方向及规划,明确投入,并对重大项目的组织实施等进行谋划。■

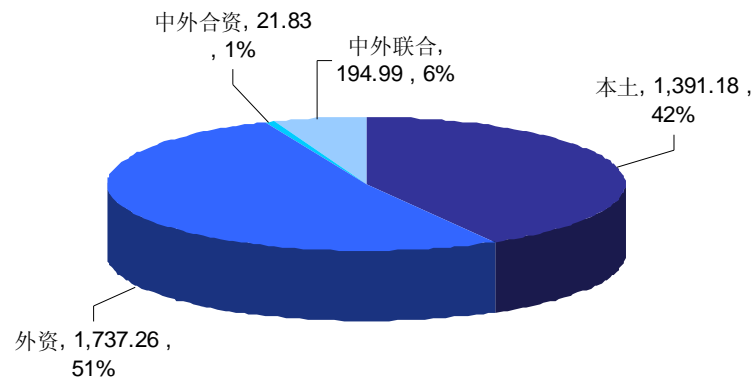


图2 2009-2010H1VC/PE战略性新兴产业投资统计(按案例,个)



来源:清科研究中心

图3 2009-2010H1 VC/PE战略性新兴产业投资统计(按金额,US\$M)



来源:清科研究中心

2010年8月共发生36起投资案例 新募集基金数共计6支 清洁技术持续受青睐

文 / 清科研究中心 吴超

根 据清科研究中心统计,2010年8月中外创业投资暨私募股权投资机构新募集基金数共计6支,新增可投资于中国大陆的资金额为6.19亿美元。其中人民币基金数量为4支,披露的金额为1.79亿美元;外币基金数量为2支,披露的金额为4.40亿美元。8月中外创业投资暨私募股权

投资机构新设立的基金数共计8支,计划募集资金31.86亿美元,平均每支基金目标规模3.98亿美元。

8月份共发生36起投资案例 清洁技术行业投资热度不减

根据清科研究中心统计,2010年8月中国创业投资暨私募股权投资市场共发生投资案例36起,其中披露金额的26起投资案例涉及金额3.55亿美元,平均每起案例涉及1,364万美元。从行业方面来看,8月份投资案例主要分布在互联网、清洁技术、金融和连锁及零售等十六个一级行业。从案例的个数上看,互联网行业占居首位,6起投资

案例,占投资案例总数的16.6%;其次是清洁技术行业,5起投资案例,占比13.8%;金融行业位居第三,有4起投资案例,占比11.0%;另外,连锁及零售和电子及光电设备行业各有3起投资案例,占比8.3%。

从披露的投资金额来看,汽车行业跃居首位,2起投资案例涉及资金8,624万美元,占8月份投资总金额的24.3%;其次是互联网行业,4起披露金额的投资案例涉及金额7,198万美元,占比20.3%;排在第三的是连锁及零售行业,3起投资案子涉及资金6,736万美元,占8月份投资总额的19.0%。

继7月份5家清洁技术行业企业获得投资后,8月份清洁技术行业又发生5起投资案例,涉及资金3,892万美元。随着“节能减排”政策的不断推行,可持续发展的清洁技术和低碳经济将成社会发展主流方向,那么清洁技术必将受到越来越多投资机构的“青睐”。

另外,8月份还有2起PIPE投资案例发生。8月20日,刚刚上市9天的康辉医疗提供的一份资料显示,主权财富基金新加坡政府投资公司购买了其120万份ADS,占其全部股权的5.5%。另一起是,8月27日,黑石集团旗下基金Senrigan Capital出资4410万港元在市场上以每股0.735港元的价格购入中国淀

表1 2010年8月份中国VC/PE市场一级行业投资统计

行业	案例数	比例	披露金额的案例数	金额(US\$M)	比例	平均投资金额(US\$M)
互联网	6	16.6%	4	71.98	20.3%	18.00
清洁技术	5	13.8%	5	38.92	11.0%	7.78
金融	4	11.0%	3	34.30	9.7%	11.43
连锁及零售	3	8.3%	3	67.36	19.0%	22.45
电子及光电设备	3	8.3%	3	7.44	2.1%	2.48
汽车	2	5.6%	2	86.24	24.3%	43.12
机械制造	2	5.6%	2	11.05	3.1%	5.53
化工原料及生产	2	5.6%	1	16.58	4.7%	16.58
生物技术/医疗健康	2	5.6%	0	N/A	N/A	N/A
农/林/牧/渔	1	2.8%	1	10.00	2.8%	10.00
食品&饮料	1	2.8%	1	5.67	1.6%	5.67
IT	1	2.8%	0	N/A	N/A	N/A
能源及矿产	1	2.8%	0	N/A	N/A	N/A
娱乐传媒	1	2.8%	0	N/A	N/A	N/A
纺织及服装	1	2.8%	0	N/A	N/A	N/A
其他	1	2.8%	1	5.00	1.4%	5.00
合计	36	100.0%	26	354.54	100.0%	13.64

来源:清科数据库

粉 6,000 万股。

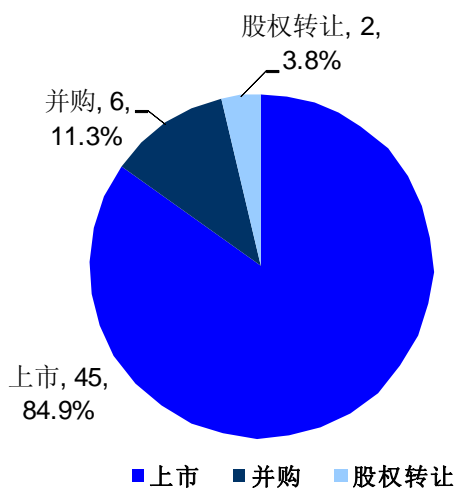
投资规模偏小 北京地区优势明显

从投资规模来看,2010 年 8 月份披露金额的 26 起投资案例中,规模在 1,000.00 万美元以下的共有 17 起,占比达 65.4%,涉及金额 8,029 万美元;投资规模在 1,000.00-3,000.00 万美元的案例数共有 6 起,占比为 23.1%,涉及金额 1.14 亿美元;投资规模在 3,000.00 万元以上的案例有 3 起,投资总金

额达 1.6 亿美元。

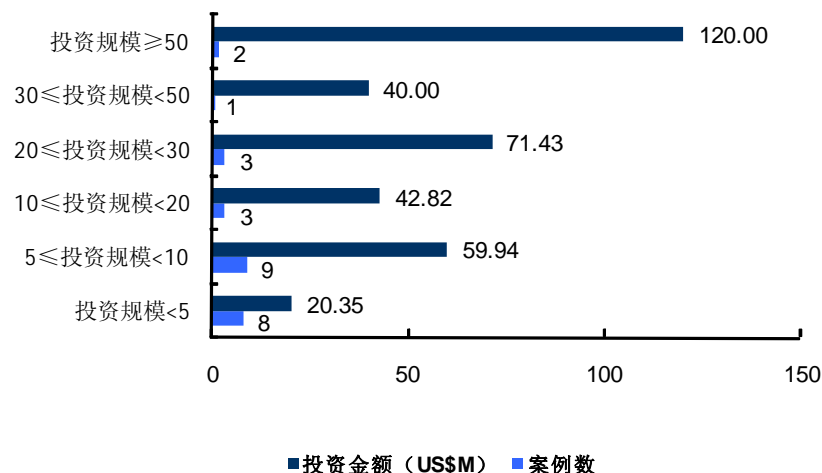
从投资地域上看,2010 年 8 月发生的 36 起投资案例主要分布在北京、上海、江苏和山东等 15 个省市。从投资案例个数来看,北京以 10 起高居榜首,占比 27.7%;其次是上海和江苏,各有 4 起案例,占比 11.0%;位居第三的是山东省,有 3 起案例占比 8.3%。从披露的投资金额上来看,北京仍居首位,6 起披露金额的案例涉资 1.17 亿美元,占比 33.0%;上海位居第二位,2 起披露金额的案例涉资 7,800 万美元,占比

图 2 退出方式分布(按笔数)



来源:清科数据库

图 1 不同投资规模的投资案例数和金额比较(个,US\$M)



来源:清科数据库

表 2 2010 年 8 月中国 VC/PE 市场投资地域分布

地域	案例数	比例	披露金额的案例数	金额 (US\$M)	比例	平均投资金额 (US\$M)
北京	10	27.7%	6	117.16	33.0%	19.53
上海	4	11.0%	2	78.00	22.0%	39.00
江苏	4	11.0%	1	2.95	0.8%	2.95
山东	3	8.3%	3	26.82	7.6%	8.94
安徽	2	5.6%	2	26.25	7.4%	13.13
深圳	2	5.6%	2	25.81	7.3%	12.91
湖北	2	5.6%	2	18.74	5.3%	9.37
香港	2	5.6%	1	5.67	1.6%	5.67
辽宁	1	2.8%	1	29.37	8.3%	29.37
河南	1	2.8%	1	10.00	2.8%	10.00
福建	1	2.8%	1	7.36	2.1%	7.36
吉林	1	2.8%	1	2.21	0.6%	2.21
天津	1	2.8%	1	1.99	0.6%	1.99
新疆	1	2.8%	1	1.47	0.4%	1.47
黑龙江	1	2.8%	1	0.74	0.2%	0.74
合计	36	100.0%	26	354.54	100.0%	13.64

来源:清科数据库

22.0% ;排在第三的是辽宁省,1起案例涉资2,937万美元,占比8.3%。

8月份退出活跃 共发生退出交易53笔

根据清科数据库统计,2010年8月份,中国创业投资暨私募股权投资市场共发生53笔退出交易,其中有45笔是以上市的方式退出,占退出交易总数的84.0%;6起为并购退出,占比12.0%;另外还有2笔是以股权转让的方式退出。

从上市退出的市场来看,有34笔退出交易是在国内资本市场发生的,具体来看,上海证券交易所1家企业涉及13笔退出交易,为8月份退出交易笔数最多的一个市场;深圳创业板有12笔退出交易;深圳中小企业板有9笔退出交易。国外资本市场有11笔退出交易,其中纽约证券交易所所有10笔退出交易;纳斯达克有1笔退出交易,8月18日,武汉金凰首饰正式由OTCBB转至纳斯达克交易,达晨创投实现退出。■

表3 上市退出市场分布

退出市场	笔数	比例	上市企业数量	比例
上海证券交易所	13	28.9%	1	6.2%
深圳创业板	12	26.7%	7	43.8%
纽约证券交易所	10	22.2%	2	12.5%
深圳中小企业板	9	20.0%	5	31.3%
NASDAQ	1	2.2%	1	6.2%
合计	45	100.0%	16	100.0%

来源:清科数据库



主办单位: Zero2IPO 清科集团
Zero2IPO Group



清科-中国高成长企业CEO峰会 Zero2IPO-2010 CEO Summit

日期: 2010年10月21日 地址: 北京柏悦酒店

惟智者与共

卓越 仅为一步先

瞩目前瞻性布局
看中国企业如何借势成长

引领尖峰对话
共谋中国企业决胜之道

智慧高地 风云对决
商界领袖 投资界翘楚 共济一堂
为中国商界助力资本之翼

黄金赞助商
Gold Sponsors:



ACCEL



北极光创投
northern light
VC PARTNERS

银牌赞助商
Silver Sponsors:

SVB Financial Group

SBCVC

intel capital

酒会赞助商
Cocktail Sponsor:



特邀国际媒体支持 路透中文网 华尔街日报 特邀国际财经媒体支持 FT中文网 独家财经支持媒体 财经 战略合作媒体 上海证券报
特邀财经合作媒体 每日经济新闻 环球企业家 独家门户网站合作伙伴 新浪科技 特邀网络财经媒体 财新网 特邀新媒体合作伙伴 凤凰网财经
协办媒体 投资界 创业邦 网络战略合作媒体 东方财富网 和讯 特邀财经门户网站 金融界 特约网络支持媒体 财讯 特邀中文财富管理杂志 钱经
特约合作媒体 IT经理世界 浙商杂志 媒体支持 中国外经贸 数字商业时代 投资与合作 国际融资 公司金融 温州商人 DoNews 资本时代 中华广告网 价值中国网 首席ELITE

预览已结束, 完整报告链接和二维码如下:

